

Vn-index
969,05 +0,28% ↑ 161 54 ↓ 138



XU HƯỚNG DÒNG TIỀN

Thị trường có phiên giao dịch âm đạm khi thiếu vắng thông tin vĩ mô hỗ trợ. VN-Index nổi dài đà giảm kể từ đầu phiên hôm nay. Áp lực giảm từ nhóm cổ phiếu trụ cột khiến nỗ lực giành lại sắc xanh VN-Index trong phiên sáng gặp thất bại nhiều lần. Diễn biến trong phiên chiều khả quan hơn nhờ GAS, VCB tăng điểm khá kéo chỉ số hồi phục tăng nhẹ và chốt phiên tăng nhẹ. Ở chiều ngược lại nhóm ngân hàng giảm điểm tạo “gánh nặng” đối với thị trường chung như: TCB, VPB, STB... Dù vậy nhìn chung các cổ phiếu đều biến động trong biên độ hẹp khiến cho trạng thái “lình xình” tích lũy vẫn chưa có dấu hiệu kết thúc. Điểm sáng giai đoạn này có lẽ đến từ việc khởi ngoại vẫn duy trì vị thế mua ròng với giá trị phiên này là hơn 127 tỷ đồng trên Hsx tập trung tại: PLX, VRE, VGC...

Hnx-index
105,10 +1,24% ↑ 79 237 ↓ 54



PHÂN TÍCH KỸ THUẬT

Trên đồ thị kỹ thuật chỉ số Vn-index có cây nến xanh tăng điểm nhẹ duy trì trên đường MA 20 hàm ý quá trình phục hồi ngắn hạn vẫn được duy trì. Động lực thị trường cải thiện một chút thể hiện qua khối lượng giao dịch tăng nhẹ và chỉ báo RSI đi lên trên mức trung bình. Tuy nhiên điều này là không rõ ràng và chỉ báo xu hướng thị trường ADX vẫn đi xuống mức thấp cho thấy trạng thái biến động tích lũy vẫn có thể tiếp diễn trong vùng 940-980.

CHIẾN LƯỢC GIAO DỊCH

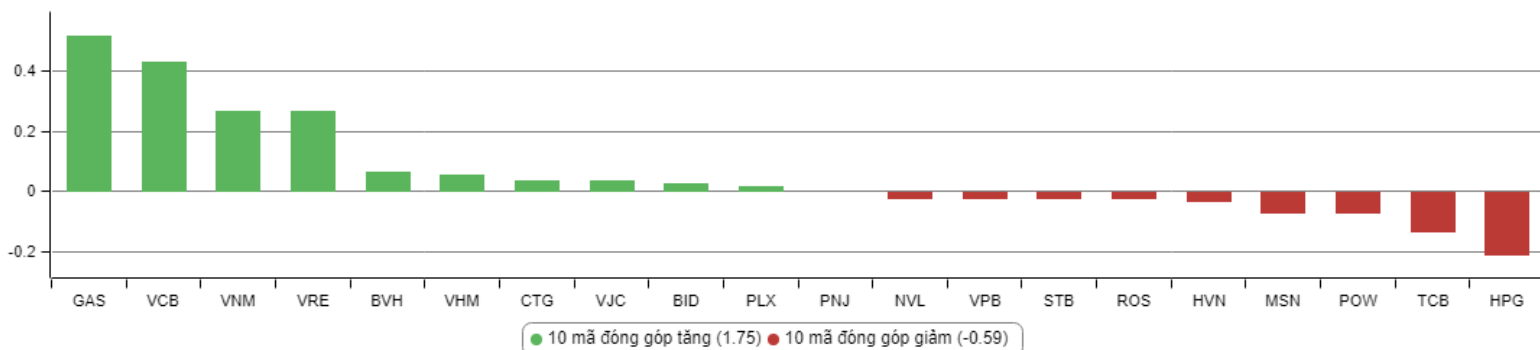
Mùa báo cáo kết quả kinh doanh Q2/2019 đang đến gần với nhiều thông tin hé lộ sức khỏe doanh nghiệp và triển vọng những tháng còn lại của năm. Đây cũng là thời điểm để nhà đầu tư đánh giá lại danh mục và phân bổ cổ phiếu theo hướng ưu tiên những ngành và doanh nghiệp có kết quả kinh doanh tốt.

Hạn chế giao dịch và đứng ngoài đối với nhóm cổ phiếu pha loãng liên tục, nhóm cổ phiếu vốn hóa nhỏ mới niêm yết, nhóm cổ phiếu đầu cơ penny, nhóm cổ phiếu ngành đường, cao su tự nhiên, thép... giai đoạn hiện tại.

Analyst: Nguyễn Văn Thanh

Email: thanh.nguyenvan@vfs.com.vn

TOP CỔ PHIẾU ẢNH HƯỞNG VN-INDEX



KHUYẾN NGHỊ TRONG NGÀY

STT	Mã cổ phiếu	Giá hiện tại	Giá mua dự kiến	Ngày mua	Giá mục tiêu	Giá cắt lỗ dự kiến	Lý do

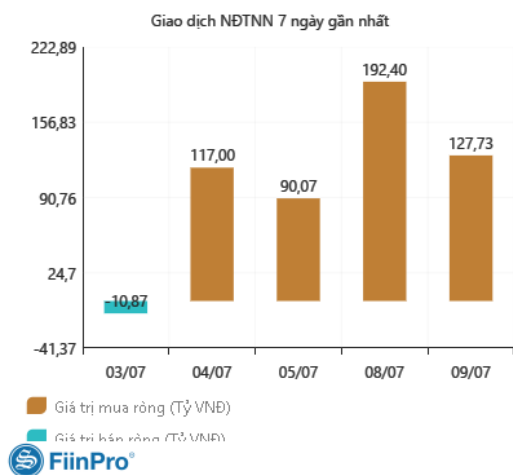
DANH MỤC CỔ PHIẾU ĐANG KHUYẾN NGHỊ

Stt	Mã cổ phiếu	Giá hiện tại	Giá mua	Ngày mua	Giá mục tiêu	Giá cắt lỗ dự kiến	Giá bán	Ngày bán	Tỷ lệ %	Ghi chú
46	GMC	36,75	36,96	01/04/2019	43,5	32,2	-	-	-	Điều chỉnh theo cổ tức bằng cp 15%
48	CTR	30,9	28,5	04/07/2019	34	27,2	-	-	-	Chưa chốt

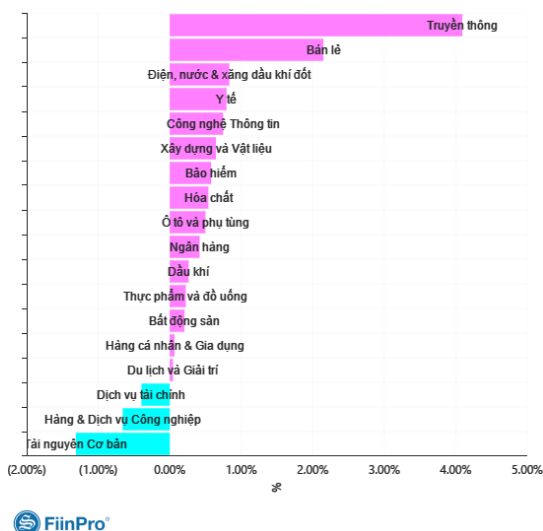
DANH MỤC CỔ PHIẾU ĐÃ KHUYẾN NGHỊ

	Mã cổ phiếu	Giá hiện tại	Giá mua	Ngày mua	Giá mục tiêu	Giá cắt lỗ	Giá bán	Ngày bán	Tỷ lệ %	Ghi chú
1	NTL	-	8,65	07/11/2017	11	8,5	9,53	15/03/2018	+12%	Đã chốt, điều chỉnh cổ tức 10%
2	VJC	-	116,2	09/11/2017	138	105	213,4	26/01/2018	+84%	Đã chốt ngắn hạn
3	SHB	-	7,8	14/11/2017	10	7,3	9,5	05/12/2017	+22%	Đã chốt
4	DRC	-	22,2	15/11/2017	27	20	29,4	16/01/2018	+32%	Đã chốt, điều chỉnh cổ tức 5%
5	PVS	-	16,4	17/11/2017	20	15,7	19,5	05/12/2017	+19%	Đã chốt
6	HNF	-	32	20/11/2017	45	27	47	24/11/2017	+47%	Đã chốt
7	DHG	-	100,5	21/11/2017	120	90	110	16/01/2018	9%	Đã chốt, điều chỉnh cổ tức 15%
8	VGC	-	25,7	27/11/2017	30	22	24	28/05/2018	-7%	Đã chốt
9	VCW	-	40	30/11/2017	50	35	38	15/03/2018	-5%	Đã chốt
10	VOC	-	20,5	07/12/2017	25	18	18	16/01/2018	-12%	Đã chốt
11	TMT	-	9,7	08/12/2017	11	8,6	9	11/01/2018	-7%	Đã chốt
12	REE	-	36,4	12/12/2017	50	33	33,3	25/05/2018	-8%	Đã chốt
13	VPB	-	38,5	18/12/2017	50	35	52,5	01/02/2018	+36%	Đã chốt
14	VCG	-	22,2	18/12/2017	28	20,7	25	01/02/2018	+13%	Đã chốt, điều chỉnh cổ tức 8%
15	PVE	-	8,6	27/12/2017	11	7	7,2	02/05/2018	-16%	Đã chốt
16	PCI	-	38,7	04/01/2018	46	37	37	05/02/2018	-4%	Đã chốt
17	SHS	-	21,7	09/01/2018	30	19	22,6	17/04/2018	+4%	Đã chốt
18	TVN	-	10	10/01/2018	14	8	10,9	01/06/2018	+9%	Đã chốt
19	VGG	-	62	25/01/2018	75	55	57	15/03/2018	-8%	Đã chốt
20	PVS	-	21	12/02/2018	25	17,5	23,3	15/03/2018	+11%	Đã chốt
21	VRE	-	47,75	13/02/2018	60	42	43	25/05/2018	-10%	Đã chốt
22	HBC	-	39	05/03/2018	45	35	47	15/03/2018	+21%	Đã chốt
23	LHG	-	23	15/03/2018	32,5	21,5	21,5	28/05/2018	-7%	Đã chốt
24	GMD	-	30,5	19/03/2018	36	27	27	26/04/2018	-11%	Chạm điểm cắt lỗ ngắn hạn
25	BSR	-	26,2	26/03/2017	33	22	22	19/04/2018	-16%	Chạm điểm cắt lỗ ngắn hạn
26	VHC	-	71,5	05/04/2018	80	64	64	26/04/2018	-10%	Chạm điểm cắt lỗ ngắn hạn
27	LPB	-	15,8	23/04/2018	18	13	13	21/05/2018	-17%	Chạm điểm cắt lỗ ngắn hạn
28	PLX	-	64,5	14/05/2018	75	56	58	28/05/2018	-10%	Đã chốt
29	HSG	-	10,7	01/06/2018	13	9,5	13,6	11/06/2018	+27%	Đã chốt
30	GAS	-	100	06/06/2018	115	90	97	14/06/2018	-3%	Đã chốt vì thị trường chung bất lợi
31	NVL	-	52,5	07/06/2018	60	46	50,2	21/06/2018	-4%	Đã chốt vì thị trường chung xấu
32	HAG	-	5,1	27/06/2018	7	4,5	5,6	20/11/2018	+10%	Đã chốt
33	VGC	-	20	29/06/2018	26	18	18	09/07/2018	-10%	Đã chốt
34	PVS	-	15,6	16/07/2018	18	14	20	09/08/2018	+28%	Đã chốt
35	VGT	-	8,6	19/07/2018	11,5	8	11	13/09/2018	+28%	Đã chốt, điều chỉnh cổ tức 4%
36	LPB	-	9,9	25/07/2018	13	8	9,2	24/10/2018	-9%	Đã chốt
37	OIL	-	14,2	30/07/2018	18	12	15,5	12/12/2018	+9%	Đã chốt
38	VPB	-	25	21/08/2018	28	23	23	23/10/2018	-9%	Đã chốt vì chạm điểm cắt lỗ ngắn hạn
39	BSR	-	16,8	23/08/2018	20	14,5	18,8	10/10/2018	+12%	Đã chốt
40	STK	-	18	03/10/2018	23	16	16	25/12/2018	-11%	Đã chốt vì chạm điểm cắt lỗ ngắn hạn
41	SHB	-	7,3	16/11/2018	8,5	6,6	7,5	27/12/2018	+1%	Đã chốt vì diễn biến thị trường bất lợi
42	EVE	-	17,4	19/11/2018	20	15,5	18,1	27/11/2018	+4%	Đã chốt ngắn hạn
43	BSR	-	15,2	19/11/2018	18	13	14,2	24/12/2018	-7%	Đã chốt vì giá đầu giảm mạnh
44	KBC	-	12,5	22/11/2018	17	11	14	07/01/2019	+12%	Đã chốt
45	VJC	-	118,2	14/03/2019	135	112	119	26/03/2019	+1%	Đã chốt vì diễn biến thị trường bất lợi
48	MPC	-	41,5	16/05/2019	50	35	38,2	31/05/2019	-8%	Đã chốt vì thông tin bất lợi

GD NƯỚC NGOÀI TRÊN HSX



TĂNG, GIẢM NGÀNH TRONG NGÀY



TỶ TRỌNG NHÀ ĐẦU TƯ GIAO DỊCH



PHÂN TÍCH TIN TỨC NỔI BẬT

Tiền gửi của doanh nghiệp ở ngân hàng sụt giảm hơn 54.000 tỷ Việc tiền gửi của doanh nghiệp sụt giảm khá mạnh đã khiến cho tổng huy động tiền gửi của TCTD đến cuối tháng 4 chỉ tăng 2,69% so với đầu năm, đạt hơn 7,92 triệu tỷ đồng. Theo thống kê của NHNN đến cuối tháng 4/2019, tổng phương tiện thanh toán (bao gồm tiền mặt ngoài xã hội và tiền gửi tại hệ thống TCTD) tăng 3,63% so với đầu năm đạt 9,5 triệu tỷ đồng. Kế hoạch năm nay, NHNN dự kiến tổng phương tiện thanh toán tăng khoảng 14%, có điều chỉnh phù hợp với diễn biến, tình hình thực tế. Trong đó, tổng số tiền gửi của dân cư và các tổ chức kinh tế chỉ tăng 2,69% trong 4 tháng đầu năm, đạt hơn 7,92 triệu tỷ đồng. Đáng lưu ý, trong 4 tháng đầu năm, tổng số tiền gửi của các doanh nghiệp tại hệ thống TCTD giảm 1,62% tương đương với mức giảm hơn 54.200 tỷ đồng xuống còn 3,29 triệu tỷ. Tiền gửi của dân cư vẫn tăng 5,98% đạt 4,64 triệu tỷ. Trên thực tế, trong khi tiền gửi của dân cư tăng trưởng ổn định thì việc tiền gửi của các TCKT sụt giảm trong thời gian ngắn không phải là chuyện hiếm. Dẫu vậy, tiền gửi của các doanh nghiệp tại ngân hàng thường chỉ sụt giảm trong một vài tháng đầu năm khi họ rút tiền để trả lương, thưởng cho nhân viên và phục vụ cho các hoạt động kinh doanh mang tính chất mùa vụ.

Trước thềm nối lại đàm phán, Mỹ và Trung Quốc vẫn còn nhiều mâu thuẫn về thương mại Sau cuộc họp với Chủ tịch Trung Quốc Tập Cận Bình ở Nhật Bản vào cuối tháng 6/2019, Tổng thống Mỹ Donald Trump đồng ý đình chỉ triển khai hàng rào thuế quan mới vô thời hạn, đồng thời cả hai bên sẽ nối lại đàm phán. Sau đó, ông Trump cho biết Trung Quốc sẽ nối lại việc mua lượng lớn nông sản Mỹ và Washington sẽ nói lời lệnh cấm đối với “gã khổng lồ” viễn thông Huawei Technologies của Trung Quốc. Thế nhưng, nguồn tin thân cận và các nhà quan sát thương mại Trung Quốc ở Washington cho biết hội nghị thượng đỉnh Mỹ-Trung dường như vẫn chưa vạch rõ con đường để các nhà đàm phán giải quyết những bế tắc đã khiến các cuộc đàm phán đổ vỡ vào đầu tháng 5/2019. Tuần trước, một quan chức Mỹ cho biết, hai bên sẽ nối lại đàm phán bằng một cuộc điện đàm giữa Đại diện Thương mại Mỹ Robert Lighthizer, Bộ trưởng Tài chính Mỹ Steven Mnuchin và Phó Thủ tướng Trung Quốc Lưu Hạc.

THÔNG KÊ TRONG NGÀY

Ngày	Mã phái sinh	+/-	Mở cửa	Cao nhất	Thấp nhất	Đóng cửa	Khớp lệnh	
							Khối lượng (Hợp đồng)	Giá trị (tỷ VND)
07/09/2019	VN30F1907	0,11%	871,30	875,50	866,80	874,50	118.718	10.343,24
07/09/2019	VN30F1908	-0,02%	877,10	879,00	872,50	878,80	313	27,41
07/09/2019	VN30F1909	0,07%	881,20	882,80	877,00	882,80	58	5,10
07/09/2019	VN30F1912	-0,01%	881,00	885,50	879,00	884,90	89	7,85

TOP 5 TĂNG GIÁ HSX
TOP 5 GIẢM GIÁ HSX

Mã	Giá	+/-	KLGD (CP)	GTGD (Tr VND)	Mã	Giá	+/-	KLGD (CP)	GTGD (Tr VND)
DXV	2.920	6,96%	5.530	16	PIT	4.710	-5,80%	10	0
QBS	3.240	6,93%	181.420	588	PJT	12.400	-6,77%	60	1
TCO	10.800	6,93%	10	0	LGC	29.250	-6,85%	170	5
ITD	12.350	6,93%	118.500	1.446	TIE	6.640	-6,87%	150	1
HUB	22.400	6,92%	84.140	1.876	VSI	24.050	-6,96%	7.260	175

TOP 5 TĂNG GIÁ HNX
TOP 5 GIẢM GIÁ HNX

Mã	Giá	+/-	KLGD (CP)	GTGD (Tr VND)	Mã	Giá	+/-	KLGD (CP)	GTGD (Tr VND)
DPS	600	20,00%	233.500	126	FDT	36.100	-9,98%	480	17
VMI	600	20,00%	65.100	37	SPI	900	-10,00%	10.300	9
DIH	15.400	10,00%	1.000	15	HKB	800	-11,11%	425.500	360
HHC	130.500	9,85%	500	65	NHP	600	-14,29%	33.700	20
TJC	6.700	9,84%	200	1	ACM	500	-16,67%	211.100	106

TOP MUA RÒNG HSX
TOP BÁN RÒNG HSX

Mã chứng khoán	Giá	+/- %	GT Mua ròng (Tr. VND)	Mã chứng khoán	Giá	+/- %	GT Bán ròng (Tr.VND)
PLX	64,000	0.16	67,371.10	VPI	41,700	0.60	13,721.13
VRE	36,400	1.68	34,890.60	PVT	17,300	2.98	12,985.51
VGC	21,500	4.37	15,801.71	VCB	71,900	0.84	9,042.41
GAS	104,400	1.36	10,780.21	HDB	26,150	0.58	7,512.70
MSN	84,200	-0.36	8,929.36	CII	21,750	-1.14	6,112.51

HỆ THỐNG KHUYẾN NGHỊ CỦA VIETFIRST

Hệ thống khuyến nghị của VFS được xây dựng dựa trên sự chênh lệch giữa giá cổ phiếu thị trường tại thời điểm đánh giá và giá mục tiêu 12 tháng

Hệ thống khuyến nghị	Diễn giải
MUA	Nếu giá mục tiêu cao hơn giá thị trường từ 15% trở lên
THEO DÕI	Nếu giá mục tiêu cao hơn giá thị trường từ 5 – 15%
NẮM GIỮ	Nếu giá mục tiêu cao hơn giá thị trường không quá 5%
BÁN	Nếu giá mục tiêu thấp hơn giá thị trường tối thiểu 5%

© CÔNG TY CỔ PHẦN CHỨNG KHOÁN NHẤT VIỆT (VFS)

Hội sở Hồ Chí Minh

Tòa nhà Central Park, lầu 2, 117 – 119 Nguyễn Du, P. Bến Thành, Q. 1, TP. HCM

Điện thoại: (84-8) 62556586 Fax: (84-8) 62556580

Website: www.vfs.com.vn

Chi nhánh Hà Nội

Tầng 10, Tòa nhà Sentinel Place, 41A Lý Thái Tổ, P. Lý Thái Tổ, Q. Hoàn Kiếm, Hà Nội

Điện thoại: (84-4) 39288222 – Ext: 117 Fax: (84-4) 39338222

Tuyên bố miễn trách nhiệm: Bản quyền thuộc về Công ty CP Chứng khoán Nhất Việt (VFS). Những thông tin sử dụng trong báo cáo được thu thập từ những nguồn đáng tin cậy và VFS không chịu trách nhiệm về tính chính xác của chúng. Quan điểm thể hiện trong báo cáo này là của (các) tác giả và không nhất thiết liên hệ với quan điểm chính thức của VFS. Không một thông tin cũng như ý kiến nào được viết ra nhằm mục đích quảng cáo hay khuyến nghị mua/bán bất kỳ chứng khoán nào. Báo cáo này không được phép sao chép, tái bản bởi bất kỳ cá nhân hoặc tổ chức nào khi chưa được phép của VFS.