

## Vận động trong ngày



Nguồn: Fireant

## Thay đổi chỉ số

Chỉ số trong nước	HSX	HNX
Chỉ số	986,15	209,50
Thay đổi (%)	-3,30%	-3,64%
Thay đổi	-33,67	-7,91
Tổng KLGD	610,34	77,46
Tổng GTGD	12.066,26	1.110,94
NĐTNN ròng (tỷ)	74,17	23,83
PE	10,78	12,19

## HĐTL chỉ số

HĐTL chỉ số	VN30	VN30F1
Chỉ số	973,88	942,00
Thay đổi (%)	-3,63%	-4,37%
Thay đổi	-36,69	-43
Basis	31,88	

## Tăng giảm nhóm ngành

Nhóm ngành L2 (%)	Ngày	Năm
Dầu khí L2	-7,27%	94,1%
Hóa chất L2	-3,78%	140,2%
Tài nguyên Cơ bản L2	-3,12%	111,6%
XD và Vật liệu L2	-4,08%	53,6%
Hàng & Dịch vụ CN L2	-0,95%	49,5%
Ô tô và phụ tùng L2	-2,43%	43,4%
Thực phẩm và đồ uống	-3,59%	23,3%
Hàng cá nhân & GD L2	-2,65%	91,1%
Y tế L2	-1,64%	17,8%
Bán lẻ L2	-5,53%	135,2%
Truyền thông L2	-2,93%	0,7%
Du lịch và Giải trí L2	-2,64%	3,6%
Viễn thông L2	-5,86%	10,7%
Điện, nước & xăng L2	0,57%	56,4%
Bảo hiểm L2	-1,82%	33,2%
Bất động sản L2	-3,46%	50,7%
Dịch vụ tài chính L2	-5,94%	204,5%
Ngân hàng L2	-2,73%	85,0%
CNTT L2	-3,72%	143,5%

## XU HƯỚNG DÒNG TIỀN

- VN-Index giảm mạnh 33,67 điểm (-3,30%) xuống mốc 986,15 điểm. Phe bán áp đảo thị trường khi chỉ có 48 mã tăng và có tới 430 mã giảm, trong đó có 148 mã giảm sàn. Áp lực bán xuất hiện ngay từ đầu phiên và chi phối hầu hết diễn biến trong phiên giao dịch.
- Hầu hết các nhóm ngành đều chịu áp lực bán mạnh. Trong đó các nhóm vốn hóa lớn là ngân hàng, bất động sản, thép tác động tiêu cực nhất đến thị trường. Bên cạnh đó xây dựng, chứng khoán, dầu khí cũng giảm mạnh.
- Trên sàn HOSE, khối ngoại mua nhẹ 73 tỷ trong đó FRT, MSN, DCM... là những cổ phiếu được mua vào nhiều nhất trong khi STB, SAB, VND... chịu áp lực bán ra.
- Áp lực bán vẫn tiếp tục sau phiên giảm mạnh trước đó cho thấy thị trường vẫn đang trong trạng thái rủi ro.

## PHÂN TÍCH KỸ THUẬT &amp; KHUYẾN NGHỊ

## Phân tích kỹ thuật:

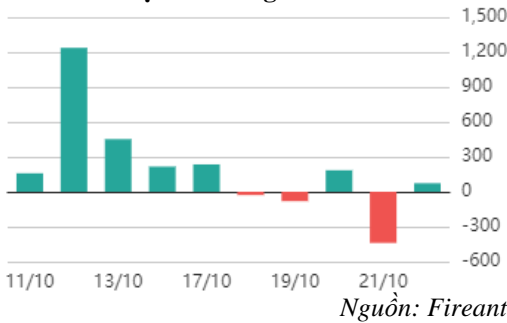
- VN-Index tiếp tục ghi nhận nền giảm với biên độ lớn, tiếp tục đà giảm của phiên liền trước và xuyên thủng ngưỡng hỗ trợ gần 1.000 điểm. Thanh khoản vẫn cao hơn khối lượng trung bình 20 phiên gần nhất cho thấy áp lực bán lớn. Đây là tín hiệu tiếp diễn của xu hướng giảm trung hạn.

## Khuyến nghị:

- VN-Index đã có hai phiên diễn biến đầy tiêu cực cho thấy thị trường vẫn đang tiếp diễn xu hướng giảm điểm vì vậy nhà đầu tư vẫn nên nắm giữ tỷ trọng cổ phiếu ở mức thấp và chưa nên giải ngân mới.
  - + Kịch bản 1: VN-Index hồi phục về vùng 1.000 điểm
  - + Kịch bản 2: VN-Index tiếp tục đà giảm điểm xuống vùng 950 điểm.



**Giao dịch nước ngoài trên HSX**



**DIỂM TIN TRONG NƯỚC**

**Tin kinh tế trong nước**

[Không phải Samsung Thái Nguyên, đây mới là doanh nghiệp nước ngoài đóng thuế TNDN lớn nhất Việt Nam năm 2021](#)

[Là quốc gia ASEAN thứ hai công bố kết quả kinh tế quý 3/2022, tăng trưởng GDP của Singapore cao hay thấp so với Việt Nam?](#)

**Tin doanh nghiệp trong nước**

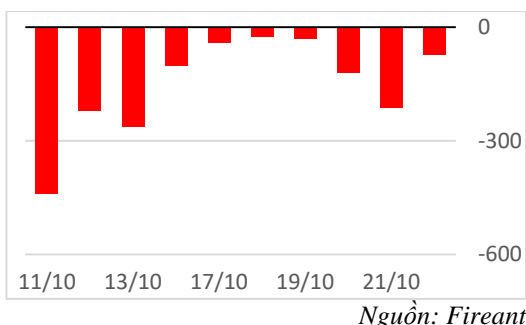
[Bộ trưởng Công Thương: Doanh nghiệp xăng dầu voi nguồn tiền vì chứng khoán, bất động sản](#)

[Ghi nhận doanh thu đột biến từ bất động sản, Dabaco lãi lớn sau 4 quý liền giảm sâu](#)

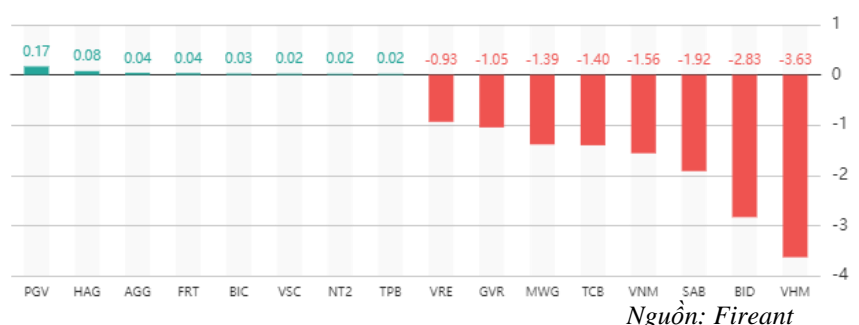
[VinFast nhận gói tín dụng biến đổi khí hậu 135 triệu USD từ ADB](#)

[Novaland: Tin đồn và văn bản 'cầu cứu' trên mạng là bia đất](#)

**Giao dịch tự doanh trên HSX**



**Top cổ phiếu ảnh hưởng đến chỉ số**



## Chỉ số thế giới

Dow Jones	750,22	2,41%
DAX	-36,51	-0,29%
FTSE100	25,82	0,37%
Nikkei 225	-116,38	-0,43%
Hang Seng	-69,1	-0,43%

## Hợp đồng tương lai chỉ số

US30*	86	0,28%
DAX*	178	1,38%
FTSE100*	30	0,43%
Nikkei 225*	347,5	1,28%
Hang Seng*	-65	-0,40%

\* Số liệu của phiên liền trước

## ĐIỂM TIN KINH TẾ VÀ THỊ TRƯỜNG HÀNG HÓA THẾ GIỚI

## Tin kinh tế thế giới

[Chứng khoán Trung Quốc giảm sâu, Hang Seng mất gần 6%, rơi xuống mức thấp nhất kể từ 2009](#)

[WSJ phát hiện hàng nghìn quan chức chính phủ Mỹ đầu tư cổ phiếu xung đột lợi ích](#)

[Giải mã hiện tượng những "căn nhà 1 đô" giá chưa bằng ly trà sữa trên khắp nước Ý](#)

## Tin hàng hóa thế giới

[Có phải giá xăng Việt Nam thấp nhất thế giới](#)

[Tồn kho giảm mạnh, châu Âu đang tắt tay 'gom' dầu từ bất cứ nguồn nào có thể](#)

[Thị trường ngày 21/10: Giá cà phê chạm đáy 13 tháng, khí gas thấp nhất 7 tháng, quặng sắt, cao su cũng giảm](#)

Bảng tổng sắp thay đổi giá thị trường hàng hóa

Mặt hàng	Đơn vị	Giá	% ngày	% tuần	% tháng	% năm	Cổ phiếu tác động
<b>Năng lượng</b>							
Dầu WTI	USD/thùng	85,05	-0,27%	-8,19%	6,99%	13,58%	GAS,BSR
Dầu Brent	USD/thùng	93,50	0,97%	-4,51%	9,82%	20,21%	GAS,BSR
Xăng	UScent/gallon	2,66	0,45%	-2,65%	12,80%	19,66%	PLX,OIL
<b>Kim loại quý</b>							
Vàng	USD/ounce	1.656,66	1,78%	-2,23%	-0,18%	-9,39%	PNJ
Bạc	USD/ounce	19,40	3,97%	-1,27%	2,11%	-16,62%	PNJ
<b>Nông sản và gia súc</b>							
Đậu tương	UScent/gia	1.395,50	0,29%	2,08%	2,25%	4,20%	HKB
Gạo	USD/cwt	16,36	-0,55%	-2,76%	-4,72%	10,17%	TAR, LTG
Sữa	USD/cwt	21,82	-0,05%	-1,31%	9,92%	18,46%	VNM
Cao su	JPY/Kg	125,90	0,00%	-9,42%	0,80%	-43,49%	DPR,PHR
Đường	UScent/lb	18,39	0,00%	-1,55%	-0,16%	-2,60%	SBT,LSS
Cà phê	UScent/lb	191,05	0,00%	-12,40%	-13,77%	-15,50%	CTP,DLG
Gỗ	USD/1000 board feet	533,70	0,00%	19,77%	26,32%	-53,51%	PTB
Heo nạc	UScent/Lbs	87,03	0,00%	-6,37%	-2,46%	6,81%	DBC
<b>Mặt hàng công nghiệp</b>							
Quặng sắt	USD/tấn	94,00	-2,08%	-4,08%	-4,08%	-18,97%	HSG,HPG
Thép	USD/tấn	3.707,00	0,30%	-5,82%	-5,82%	-18,49%	HSG,HPG

## THÔNG KÊ TRONG NGÀY

## Thông kê hợp đồng phái sinh

Mã phái sinh	Thay đổi	Mở cửa	Đóng cửa	Thấp nhất	Cao nhất	KLGD
VN30F2211	-43 (-4.37%)	993.6	942.0	996.0	930.2	462
VN30F2212	-39.40 (-4.02%)	993.3	939.6	993.3	924.0	1
VN30F2303	-39.50 (-4.03%)	999.2	940.5	999.2	920.0	216
VN30F2306	-65.40 (-6.53%)	998.0	935.5	998.1	931.0	468

## Top 5 tăng giá HSX

Mã	Giá ĐC	Thay đổi	KLGD
VDP	33,25	+2,15/+6,91%	10.800
DTT	13,5	+0,85/+6,72%	2.100
EMC	18,95	+1,15/+6,46%	600
TTE	10,9	+0,60/+5,83%	100
SMA	7,4	+0,36/+5,11%	400

## Top 5 giảm giá HSX

Mã	Giá ĐC	Thay đổi	KLGD
SHI	13,95	-1,05/-7,00%	293.000
OGC	9,3	-0,70/-7,00%	249.100
DTA	6,51	-0,49/-7,00%	11.000
ABS	8,37	-0,63/-7,00%	267.800
SVD	3,72	-0,28/-7,00%	130.200

## Top 5 tăng giá HNX

Mã	Giá ĐC	Thay đổi	KLGD
PRC	19,8	+1,80/+10,00%	15.800
KHS	15,6	+1,40/+9,86%	4.200
CX8	6,9	+0,60/+9,52%	900
CTB	21,3	+1,70/+8,67%	1.800
PEN	7,9	+0,60/+8,22%	1.000

## Top 5 giảm giá HNX

Mã	Giá ĐC	Thay đổi	KLGD
VTC	12,6	-1,40/-10,00%	4.900
HUT	16,2	-1,80/-10,00%	2.525.700
VKC	1,8	-0,20/-10,00%	465.600
ITQ	2,7	-0,30/-10,00%	91.300
KVC	1,8	-0,20/-10,00%	550.500

## Top mua ròng HSX

Mã	Giá ĐC	Thay đổi	KLGD
HAG	8,8	+0,33/+3,88%	2.288.000
SHB	9,9	-0,35/-3,41%	1.134.600
CPOW2202	0,0	0,00/0,00%	1.127.500
DCM	29,9	+0,05/+0,17%	905.700
CMSN2203	0,0	0,00/0,00%	886.800

## Top bán ròng HSX

Mã	Giá ĐC	Thay đổi	KLGD
STB	14,85	-1,10/-6,90%	-2.731.266
VND	12,3	-0,90/-6,82%	-1.855.390
HPG	16,4	-0,50/-2,96%	-1.373.331
CMSN2209	0,11	-0,04/-26,67%	-1.079.200
LPB	9,35	-0,70/-6,97%	-906.126

25 - 10 - 2022

BẢN TIN CHỨNG KHOÁN NGÀY

ÁP LỰC BÁN TIẾP DIỄN, VNINDEX XUYÊN  
THÙNG VÙNG 1.000 ĐIỂM

**DANH MỤC CỔ PHIẾU ĐÃ KHUYÊN NGHỊ**

Mã cổ phiếu	Giá hiện tại	Giá mua	Ngày mua	Giá mục tiêu	Giá cắt lỗ	Giá bán	Ngày bán	Tỷ lệ %	Ghi chú
HPG	19,5	10,65	8/5/2020	16,4				83,1%	

**HỆ THỐNG KHUYẾN NGHỊ CỦA VIETFIRST**

Hệ thống khuyến nghị của VFS được xây dựng dựa trên sự chênh lệch giữa giá cổ phiếu thị trường tại thời điểm đánh giá và giá mục tiêu 12 tháng

Hệ thống khuyến nghị	Diễn giải
<b>MUA</b>	Nếu giá mục tiêu cao hơn giá thị trường từ 15% trở lên
<b>THEO DÕI</b>	Nếu giá mục tiêu cao hơn giá thị trường từ 5 – 15%
<b>NĂM GIỮ</b>	Nếu giá mục tiêu cao hơn giá thị trường không quá 5%
<b>BÁN</b>	Nếu giá mục tiêu thấp hơn giá thị trường tối thiểu 5%

**THÔNG TIN LIÊN HỆ**

<b>Nguyễn Minh Hoàng</b>	Trưởng phòng phân tích	hoang.nguyenminh@vfs.com.vn
<b>Vũ Thị Hà Phương</b>	Chuyên viên phân tích	phuong.vu@vfs.com.vn
<b>Nguyễn Hoàng Long</b>	Chuyên viên phân tích	long.nguyen@vfs.com.vn
<b>Nguyễn Thị Huyền</b>	Chuyên viên phân tích	huyen.nguyen@vfs.com.vn
<b>Đặng Thu Hiền</b>	Chuyên viên phân tích	Hien.dang@vfs.com.vn

**© CÔNG TY CỔ PHẦN CHỨNG KHOÁN NHẤT VIỆT (VFS)****Hội sở Hồ Chí Minh**

Lầu 1, 117 - 119 - 121 Nguyễn Du, P. Bến Thành, Q. 1, TP. HCM

Điện thoại: **(84-8) 62556586** Fax: **(84-8) 62556580**

Website: [www.vfs.com.vn](http://www.vfs.com.vn)

**Chi nhánh Hà Nội**

Tầng 5, Số 37 Bà Triệu, Phường Hàng Bài, Quận Hoàn Kiếm, Thành phố Hà Nội.

Điện thoại: **(84-4) 39288222 – Ext: 117** Fax: **(84-4) 39338222**

**Tuyên bố miễn trách nhiệm:** Bản quyền thuộc về Công ty CP Chứng khoán Nhất Việt (VFS). Những thông tin sử dụng trong báo cáo được thu thập từ những nguồn đáng tin cậy và VFS không chịu trách nhiệm về tính chính xác của chúng. Quan điểm thể hiện trong báo cáo này là của (các) tác giả và không nhất thiết liên hệ với quan điểm chính thức của VFS. Không một thông tin cũng như ý kiến nào được viết ra nhằm mục đích quảng cáo hay khuyến nghị mua/bán bất kỳ chứng khoán nào. Báo cáo này không được phép sao chép, tái bản bởi bất kỳ cá nhân hoặc tổ chức nào khi chưa được phép của VFS.