

Chỉ số thế giới

Dow Jones	-81.52	-0.24%
DAX	+27.58	+0.18%
FTSE 100	-21.80	-0.31%
Nikkei 225	+95.02	+0.33%
Hang Seng	+179.64	+0.62%

Hợp đồng tương lai chỉ số *

US 30*	+4.0	+0.01%
DAX*	-74.1	-0.48%
FTSE 100*	-19	-0.27%
Nikkei 225*	-7.0	-0.02%
Hang Seng*	+577.0	+2.03%

* Số liệu của phiên liền trước

Chỉ số trong nước

	HSX	HNX
Chỉ số	1,308.58	301.59
Thay đổi (%)	0.82%	0.42%
Thay đổi	+10.6	+1.26
Tổng KLGD	654.76	131.07
Tổng GTGD	20,910.4	2,896.6
NĐTNN ròng (tỷ)	-83.27	-28.06
Tự doanh ròng (Tỷ)	-42.7	
PE	17.38	15.99

HDTL chỉ số

	VN30	VN30F1
Chỉ số	1455.11	1453.0
Thay đổi (%)	0.77%	+1.04%
Thay đổi	11.1	15.00
Basic		-2.11

Nhóm ngành L2 (%)	Ngày	Năm
Dầu khí L2	-1.9%	53.4%
Hóa chất L2	0.7%	96.9%
Tài nguyên Cơ bản L2	0.1%	150.4%
XD và Vật liệu L2	-0.4%	47.7%
Hàng & Dịch vụ CN L2	0.0%	23.7%
Ô tô và phụ tùng L2	-1.0%	30.6%
Thực phẩm và đồ uống	0.4%	22.4%
Hàng cá nhân & GD L2	0.2%	65.3%
Y tế L2	0.9%	26.7%
Bán lẻ L2	-0.2%	75.8%
Truyền thông L2	0.5%	30.4%
Du lịch và Giải trí L2	-0.4%	-0.6%
Viễn thông L2	-1.2%	15.0%
Điện, nước & xăng L2	0.6%	17.8%
Bảo hiểm L2	0.6%	18.8%
Bất động sản L2	0.0%	57.4%
Dịch vụ tài chính L2	0.9%	149.1%
Ngân hàng L2	1.7%	80.7%
CNTT L2	1.4%	84.5%

XU HƯỚNG DÒNG TIỀN

VN-Index tăng phiên thứ 6 liên tiếp hơn 8 điểm đóng cửa tại 1.316,7 với KLGD khớp lệnh tăng gần 6% so với phiên liền trước và vượt lên trung bình 20 phiên cho thấy xu hướng tăng vẫn rất mạnh.

Dòng tiền nội thật sự là rất mạnh tiếp tục đẩy thị trường đi lên. Bốn tháng đầu năm có đến 367 nghìn tài khoản mở mới và ước 5 tháng lên đến hơn 400 nghìn là một con số rất lớn. Và thực tế cho thấy dòng tiền này vẫn đủ sức cân thị trường kể cả khi các công ty chứng khoán đang siết dần margin lại. Nhà đầu tư nước ngoài mua ròng trở lại sau chuỗi phiên bán ròng liên tục cũng là một yếu tố tích cực hỗ trợ thị trường. Đà lan toả bùng nổ của thị trường vẫn rất tốt và tiếp tục tập trung vào những nhóm ngành quen thuộc như Ngân hàng, Chứng khoán, VN30 và BĐS. Để đi tiếp thì dòng tiền vào phải hấp thụ được lực cung chốt lời vùng kháng cự mạnh trong ngày mai.

PHÂN TÍCH KỸ THUẬT & KHUYẾN NGHỊ**Phân tích kỹ thuật:**

Về mặt kỹ thuật: VN-Index rung lắc trong phiên rồi kéo mạnh cuối phiên tăng hơn 8 điểm với KLGD tăng so với phiên trước đó cho thấy thị trường vẫn rất khoẻ. Các dòng cổ phiếu vẫn luân phiên bùng nổ, dẫn dắt thị trường hôm nay lại là Ngân hàng với MBB TCB EIB... cho thấy đà tăng vẫn rất lành mạnh. Gặp kháng cự 1.320 chắc chắn sẽ có rung lắc và nếu vượt qua được chỉ số sẽ tiếp tục tiến về 1.350. Với dòng tiền khoẻ như hiện tại thì khả năng thị trường cũng chỉ tích lũy một hai phiên rồi sẽ tiếp tục tiến đến những vùng cao hơn.

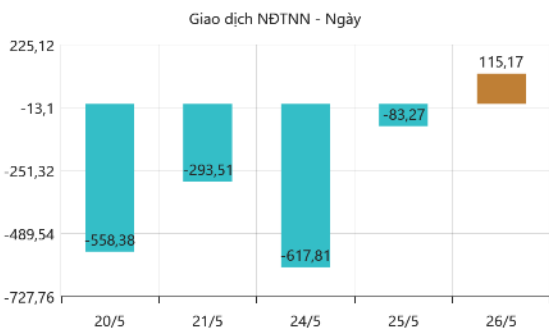
Khuyến nghị:

Xu hướng thị trường đi lên lành mạnh, dòng tiền là rất khoẻ. Và lưu ý đây là tiền mới vào thị trường không phải tiền margin. Vì vậy, theo chúng tôi, nhà đầu tư nên ưu tiên tiếp tục nắm giữ các cổ phiếu mạnh. Việc mua mới chỉ nên được mở nếu thị trường có sự điều chỉnh. Ngược lại nếu thị trường tăng tốc tiếp thì khả năng tạo hưng phấn sẽ cao và nhà đầu tư nên lưu ý quản trị danh mục tăng tỷ trọng tiền mặt lên.



TIN TỨC NỔI BẬT TRONG NGÀY

GIAO DỊCH NƯỚC NGOÀI TRÊN HSX



Bắc Giang lên kế hoạch cho 8 doanh nghiệp trong khu công nghiệp hoạt động lại

8 doanh nghiệp thuộc 4 khu công nghiệp đang tạm ngừng hoạt động dự kiến được hoạt động trở lại từ ngày 28/5. Trong tháng đầu tiên, doanh nghiệp chỉ được sử dụng quy mô dưới 500 lao động...

<https://vneconomy.vn/bac-giang-len-ke-hoach-cho-8-doanh-nghiep-trong-khu-cong-nghiep-hoat-dong-lai.htm>

Ngân hàng Việt ở đâu trên bản đồ châu Á

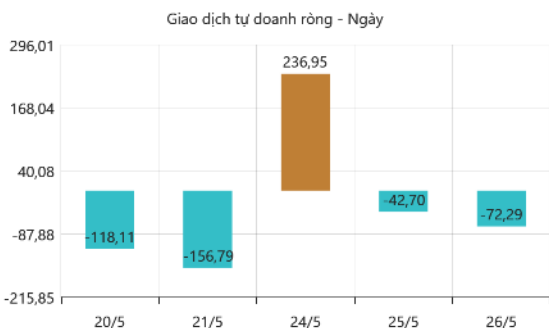
3/4 ngân hàng quốc doanh Việt Nam hạ bậc trong bảng xếp hạng các nhà băng lớn nhất châu Á. Nhóm ngân hàng tư nhân thăng hạng nhanh với sự tăng trưởng về tổng tài sản trong năm 2020. Agribank, ngân hàng có tổng tài sản lớn nhất Việt Nam vẫn còn cách xa vị trí top 100. Hạn chế trong việc tăng vốn điều lệ là một phần nguyên nhân khiến tốc độ tăng tổng tài sản các ngân hàng quốc doanh chậm hơn ngân hàng tư nhân.

<https://ndh.vn/ngan-hang/ngan-hang-viet-o-dau-tren-ban-do-chau-a-1291843.html>

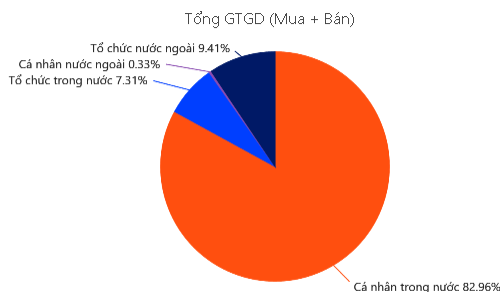
ĐIỂM NHẤN VĨ MÔ

Một số chính sách và thông tin vĩ mô lớn ảnh hưởng tới TTCK 2021			
Vĩ mô quốc tế:		Ảnh hưởng	
1	FED, ECB nói lỏng tiền tệ, hạ/giữ nguyên lãi suất	Tích cực	Đang ảnh hưởng
2	Kinh tế Trung Quốc hồi phục mạnh	Tích cực	Đang ảnh hưởng
3	Chiến tranh thương mại Mỹ - Trung	Tích cực	Đang ảnh hưởng
4	Lộ trình Vắc Xin Covid 19 tích cực	Tích cực	Đang ảnh hưởng
5	Gói cứu trợ 1.900 tỷ được Quốc hội Mỹ thông qua	Tích cực	Đang ảnh hưởng
Vĩ mô Việt Nam:			
1	Sửa đổi luật đầu tư – luật doanh nghiệp	Tích cực	Chưa ảnh hưởng
2	Nâng hạng thị trường sơ cấp FTSE Russell, tăng tỷ trọng trong rổ MSCI Frontier	Tích cực	Đang ảnh hưởng
3	Cổ phần hóa và thoái vốn DNNN	Tích cực	Đang ảnh hưởng
4	NHNN giảm lãi suất, CP đẩy mạnh đầu tư công	Tích cực	Đang ảnh hưởng
5	Chính phủ thông qua gói hỗ trợ 120.000 tỷ lần hai	Tích cực	Chưa ảnh hưởng
6	Các FTAs: EVFTA, UKVFTA, RCEP ASEAN	Tích cực	Đang ảnh hưởng
7	Luật chứng khoán sửa đổi	Tích cực	Đang ảnh hưởng
8	Cho phép bán chứng khoán chò về	Tích cực	Chưa ảnh hưởng

GIAO DỊCH TỰ DOANH TRÊN HSX



GIAO DỊCH THEO LOẠI NHÀ ĐẦU TƯ



DANH MỤC CỔ PHIẾU ĐÃ KHUYẾN NGHỊ

STT	Mã cổ phiếu	Giá hiện tại	Giá mua	Ngày mua	Giá mục tiêu	Giá cắt lỗ	Giá bán	Ngày bán	Tỷ lệ %	Ghi chú
1	HPG	67.8	22.9	05/08/2020	30.5	20			196.1%	
2	MWG	144.9	135	26/02/2021	170	131			7.3%	
4	CTG	51.5	40.6	1/4/2021	50	37.8			26.8%	
5	ACB	38.45	33.4	1/4/2021	40	31.35			15.1%	
6	MBB	37.5	31.6	10/5/2021	40	29			18.7%	
7	SSI	40.95	38.6	24/5/2021	37	50			6.1%	

DANH MỤC CỔ PHIẾU ĐÃ CHÓT

STT	Mã cổ phiếu	Giá hiện tại	Giá mua	Ngày mua	Giá mục tiêu	Giá cắt lỗ	Giá bán	Ngày bán	Tỷ lệ %	Ghi chú
1	REE	36.9	33.8	05-08-20	38	32.7	37.2	31-08-20	10.1%	Gần giá mục tiêu, KC mạnh
2	FPT	49.5	46.3	05-08-20	53	43.5	50.3	31-08-20	8.6%	Cổ tức 10% TM 17/08/20
3	VHC	38.1	36.6	13-08-20	34.3	23.5	38.8	31-08-20	6.0%	Tăng tỷ trọng tiền mặt
4	CMX	14.9	13.64	13-08-20	19	14	15.2	31-08-20	11.4%	CP thưởng 10:1 ngày 26/08/2020
5	VCB	83.6	82	13-08-20	63	41.2	84.5	07-09-20	3.0%	Tăng tỷ trọng tiền mặt
6	PHR	56.5	53.2	13-08-20	42	35	58	31-08-20	9.0%	Tăng tỷ trọng tiền mặt
7	SJS	22.9	22.2	24-08-20	28	21	23	04-09-20	3.6%	Tăng tỷ trọng tiền mặt
8	PLX	52.5	46.9	24-08-20	65	45	53.1	31-08-20	13.2%	Tăng tỷ trọng tiền mặt
9	PVB	17.9	16.3	24-08-20	24	15	18.1	31-08-20	11.0%	Cổ tức 10% tiền mặt 24/09/2020
10	MBB	17.7	17.4	24-08-20	24	17	18.05	07-09-20	1.7%	CP có dấu hiệu suy yếu
11	PVD	11.3	10.55	24-08-20	19	10	11.55	04-09-20	9.5%	Tăng tỷ trọng tiền mặt
12	PVS	12.7	12.2	24-08-20	24	11.5	12.9	04-09-20	5.7%	Tăng tỷ trọng tiền mặt
13	CTD	76.2	78.2	24-08-20	111	75	76	01-09-20	-2.6%	Cổ tức 30% 28/08/2020, CP suy yếu
14	MSN	54.6	52.8	24-08-20	65	48.5	56.6	07-09-20	7.2%	CP có dấu hiệu suy yếu
15	GEX	25.95	21.3	25-08-20	28	20	25.95	07-09-20	21.8%	Đã tăng hơn 20% kể từ điểm mua
16	PLX	52.8	56	24/03/2021	73	55		15/04/2021	-5.7%	Cắt lỗ
17	GVR	25.5	28,25	2/4/2021	35	27		15/04/2021	-9.7%	Cắt lỗ
18	SZC	34.95	39.3	26/02/2021	50	35		22/04/2021	-11.1%	Cắt lỗ
19	CEO	9.9	10.9	3/3/2021	30	9.7		22/04/2021	-9.2%	Cắt lỗ

THỐNG KÊ TRONG NGÀY

Ngày	Mã phái sinh	+/-	Mở cửa	Đóng cửa	Thấp nhất	Cao nhất	Khớp lệnh	
							Khối lượng (Hợp đồng)	Giá trị (tỷ VNĐ)
26/05/2021	VN30F2106	15 (1.04%)	1438.6	1453	1453	1436.7	169,576	
26/05/2021	VN30F2107	16.40 (1.15%)	710	723	732	1430.7	215	
26/05/2021	VN30F2109	14.40 (1.01%)	709.9	720	725.9	1427.2	72	
26/05/2021	VN30F2112	13.80 (0.97%)	710	716	724.8	1422.5	64	

TOP 5 TĂNG GIÁ HSX					TOP 5 GIẢM GIÁ HSX				
Mã	Giá ĐC	+/-	KLGD (CP)	GTGD (Tr VND)	Mã	Giá ĐC	+/-	KLGD (CP)	GTGD (Tr VND)
KMR	6,00	+0,39/+6,95%	1.254.800		COM	42,75	-3,20/-6,96%	2.700	
SPM	13,90	+0,90/+6,92%	8.300		AMD	5,68	-0,42/-6,89%	16.955.100	
ABS	37,90	+2,45/+6,91%	321		VDP	33,10	-2,40/-6,76%	1.100	
PSH	30,30	+1,95/+6,88%	2.050.400		SC5	22,05	-1,45/-6,17%	100.000	
GMC	36,55	+2,35/+6,87%	41.900		PTC	9,20	-0,59/-6,03%	900.000	

TOP 5 TĂNG GIÁ HNX					TOP 5 GIẢM GIÁ HNX				
Mã	Giá ĐC	+/-	KLGD (CP)	GTGD (Tr VND)	Mã	Giá ĐC	+/-	KLGD (CP)	GTGD (Tr VND)
BAB	28,00	+2,50/+9,80%	888.900		THS	38,10	-4,20/-9,93%	600	
VNF	15,70	+1,40/+9,79%	22.200		CAN	38,30	-4,20/-9,88%	100	
HCT	12,40	+1,10/+9,73%	1.200		VNC	33,40	-3,50/-9,49%	500	
L18	19,20	+1,70/+9,71%	81.000		ALT	14,40	-1,50/-9,43%	100	
CMC	6,80	+0,60/+9,68%	100.000		CPC	18,40	-1,80/-8,91%	100	

TOP MUA RÒNG HSX					TOP BÁN RÒNG HSX				
Mã	Giá ĐC	+/-	KLGD (CP)	GTGD (Tr VND)	Mã	Giá ĐC	+/-	KLGD (CP)	GTGD (Tr VND)
PLX	55,30	-0,90/-1,60%	2.459.600	136.512.850	HPG	67,80	+0,40/+0,59%	-2.334.300	-157.438.560
VHM	105,70	+1,10/+1,05%	801.800	84.560.190	NVL	133,5	-2,00/-1,48%	-568	-76.455.540
VRE	31,25	+0,05/+0,16%	2.214.700	69.066.540	VIC	121,7	-0,60/-0,49%	-583	-70.764.440
VNM	91,00	+0,50/+0,55%	535.500	48.325.860	DXG	26,10	+0,70/+2,76%	-785.100	-20.415.625
STB	29,50	+0,15/+0,51%	1.461.800	43.205.207	PHR	53,60	-1,00/-1,83%	-278.300	-15.132.026

HỆ THỐNG KHUYẾN NGHỊ CỦA VIETFIRST

Hệ thống khuyến nghị của VFS được xây dựng dựa trên sự chênh lệch giữa giá cổ phiếu thị trường tại thời điểm đánh giá và giá mục tiêu 12 tháng

Hệ thống khuyến nghị	Diễn giải
MUA	Nếu giá mục tiêu cao hơn giá thị trường từ 15% trở lên
THEO DÕI	Nếu giá mục tiêu cao hơn giá thị trường từ 5 – 15%
NẮM GIỮ	Nếu giá mục tiêu cao hơn giá thị trường không quá 5%
BÁN	Nếu giá mục tiêu thấp hơn giá thị trường tối thiểu 5%

© CÔNG TY CỔ PHẦN CHỨNG KHOÁN NHẤT VIỆT (VFS)**Hội sở Hồ Chí Minh**

Tòa nhà Central Park, lầu 1, 117 - 119 - 121 Nguyễn Du, P. Bến Thành, Q. 1, TP. HCM

Điện thoại: **(84-8) 62556586** Fax: **(84-8) 62556580**

Website: www.vfs.com.vn

Chi nhánh Hà Nội

Tầng 9B, Tòa nhà Leadvisor place, 41A Lý Thái Tổ, P. Lý Thái Tổ, Q. Hoàn Kiếm, Hà Nội

Điện thoại: **(84-4) 39288222** – Ext: **117** Fax: **(84-4) 39338222**

Tuyên bố miễn trách nhiệm: Bản quyền thuộc về Công ty CP Chứng khoán Nhất Việt (VFS). Những thông tin sử dụng trong báo cáo được thu thập từ những nguồn đáng tin cậy và VFS không chịu trách nhiệm về tính chính xác của chúng. Quan điểm thể hiện trong báo cáo này là của (các) tác giả và không nhất thiết liên hệ với quan điểm chính thức của VFS. Không một thông tin cũng như ý kiến nào được viết ra nhằm mục đích quảng cáo hay khuyến nghị mua/bán bất kỳ chứng khoán nào. Báo cáo này không được phép sao chép, tái bản bởi bất kỳ cá nhân hoặc tổ chức nào khi chưa được phép của VFS.