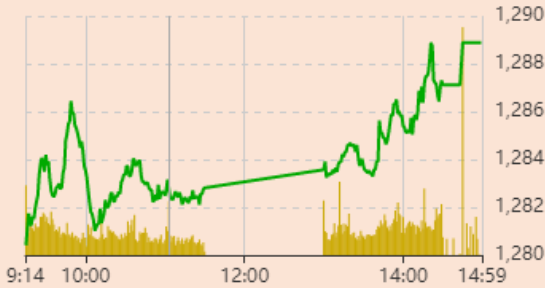


Vận động trong ngày

Nguồn: Fireant

Thay đổi chỉ số

Chỉ số trong nước	HSX	HNX
Chỉ số	1.288,88	301,86
Thay đổi (%)	0,92%	0,19%
Thay đổi	11,72	0,56
Tổng KLGD	593,18	84,85
Tổng GTGD	15.454,79	1.770,61
NĐTNN ròng (tỷ)	91,11	-3,19
Tự doanh ròng (Tỷ)	-37,71	
PE	13,56	15,66

HĐTL chỉ số	VN30	VN30F1
Chỉ số	1.311,55	1.303,00
Thay đổi (%)	1,17%	1,38%
Thay đổi	15,14	17,8
Basis	8,55	

Tăng giảm nhóm ngành

Nhóm ngành L2 (%)	Ngày	Năm
Dầu khí L2	0,20%	115,7%
Hóa chất L2	4,04%	157,0%
Tài nguyên Cơ bản L2	0,73%	131,9%
XD và Vật liệu L2	0,07%	68,6%
Hàng & Dịch vụ CN L2	-0,01%	56,8%
Ô tô và phụ tùng L2	1,16%	49,1%
Thực phẩm và đồ uống	0,41%	29,6%
Hàng cá nhân & GD L2	-0,22%	98,7%
Y tế L2	0,05%	21,6%
Bán lẻ L2	1,76%	149,1%
Truyền thông L2	0,79%	9,5%
Du lịch và Giải trí L2	-0,09%	14,4%
Viễn thông L2	2,16%	22,7%
Điện, nước & xăng L2	-0,15%	60,0%
Bảo hiểm L2	0,33%	41,8%
Bất động sản L2	1,28%	57,9%
Dịch vụ tài chính L2	0,55%	227,1%
Ngân hàng L2	0,82%	102,9%
CNTT L2	-0,14%	145,7%

XU HƯỚNG DÒNG TIỀN

- VN-Index tăng 11,72 điểm (+0,92%) lên mốc 1.288,88 điểm. Thị trường nghiêng về phe mua với 279 mã tăng và 168 mã giảm. Lực cầu giá cao hoạt động sôi nổi giúp chỉ số đóng cửa tại mức giá cao nhất trong ngày.

- Sắc xanh hiện diện ở hầu hết các nhóm ngành, giúp chỉ số tăng điểm tích cực. Trong đó, nhóm phân bón thu hút dòng tiền nhờ được hưởng lợi từ dự báo thiếu hụt nguồn cung trên thế giới. Bên cạnh đó các nhóm trụ như ngân hàng, thép, bất động sản có nhiều mã xanh và tác động tích cực đến chỉ số.

- Ở chiều ngược lại, nhóm dầu khí tiếp tục chịu áp lực chốt lời sau phiên tăng điểm mạnh tuy nhiên không có ảnh hưởng nhiều đến chỉ số.

- Trên sàn HOSE, khối ngoại quay lại mua ròng nhẹ với giá trị 90,52 tỷ đồng, tập trung mua nhiều nhất vào VNM, MSN và giúp các cổ phiếu này duy trì sắc xanh.

- Dòng tiền tiếp tục nhập cuộc và lan rộng trên nhiều nhóm ngành cho thấy trạng thái tích cực của thị trường vẫn tiếp diễn.

PHÂN TÍCH KỸ THUẬT & KHUYẾN NGHỊ**Phân tích kỹ thuật:**

- VN-Index ghi nhận một nền tăng dạng Mazubodu với thanh khoản cao hơn phiên liền trước cho thấy lực cầu đang áp đảo trong việc dẫn dắt xu hướng. Đây là tín hiệu cho thấy sự tiếp diễn của xu hướng tăng ngắn hạn.

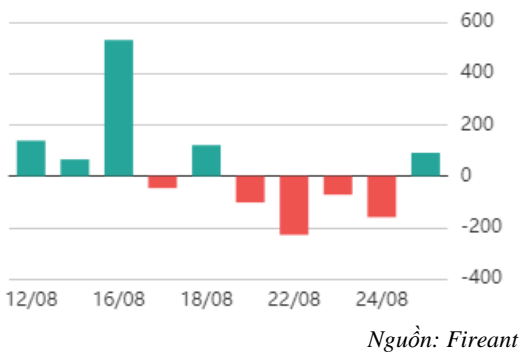
Khuyến nghị:

- Nhà đầu tư nên tiếp tục để lãi chạy với những cổ phiếu đã tăng giá mạnh và có thể tận dụng nhịp điều chỉnh của thị trường để gia tăng thêm các cổ phiếu thuộc nhóm ngành dầu khí, bán lẻ, thủy sản, chứng khoán, phân bón khi các cổ phiếu này điều chỉnh.

- Kịch bản 1: VN-Index tiếp diễn đà tăng lên vùng 1.300 điểm
- Kịch bản 2: VN-Index dao động hẹp quanh vùng 1.290 điểm.



Giao dịch nước ngoài trên HSX



ĐIỂM TIN TRONG NƯỚC

Tin kinh tế trong nước

[Trà Vinh kêu gọi đầu tư 9 dự án du lịch hơn 4.000 tỷ đồng](#)

[Dự báo lạm phát 2022 dưới 4%](#)

[Việt Nam đứng thứ 5 châu Á về độ mở kinh tế](#)

Tin doanh nghiệp trong nước

[Ngành thép nửa đầu năm: Lợi nhuận giảm, doanh nghiệp lớn lấy thêm thị phần](#)

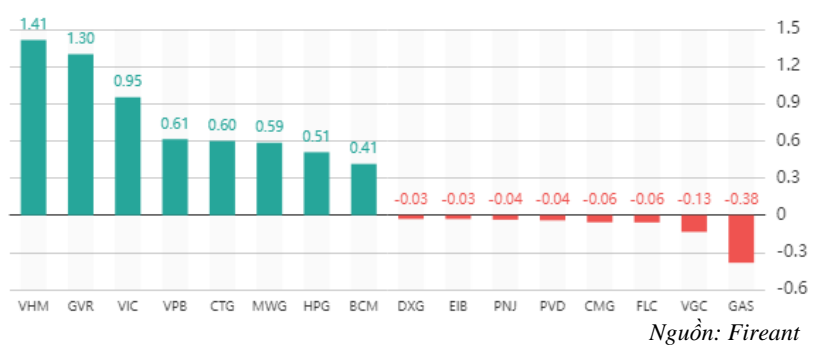
[Reuters: Thế giới di động đẩy nhanh việc bán cổ phần Bách Hoá Xanh, định giá doanh nghiệp 1,5 tỷ USD](#)

[Gilimex chốt quyền trả cổ tức cổ phiếu tỷ lệ 15%](#)

Giao dịch tự doanh trên HSX



Top cổ phiếu ảnh hưởng đến chỉ số



Chỉ số thế giới

Dow Jones	61,72	0,19%
DAX	25,83	0,20%
FTSE100	-16,6	-0,22%
Nikkei 225	-139,28	-0,49%
Hang Seng	-234,51	-1,22%

Hợp đồng tương lai chỉ số

US30*	55,4	0,17%
DAX*	41	0,31%
FTSE100*	-3	-0,04%
Nikkei 225*	-70	-0,25%
Hang Seng*	-231	-1,20%

* Số liệu của phiên liền trước

ĐIỂM TIN KINH TẾ VÀ THỊ TRƯỜNG HÀNG HÓA THẾ GIỚI

Tin kinh tế thế giới

[Cơn khát khí đốt của châu Âu đang tạo ra một cuộc đua mới trên quy mô toàn cầu](#)

[Ông Powell sẽ không 'sắm vai Paul Vocoler' tại Jackson Hole](#)

[USD mạnh, Euro yếu: Ai lợi, ai thiệt?](#)

Tin hàng hóa thế giới

[Thị trường ngày 24/8: Giá vàng, đồng, sắt thép đồng loạt tăng, dầu tăng 4%](#)

[Giảm lệ thuộc vào thức ăn chăn nuôi nhập khẩu](#)

[Châu Á bùng nổ có hàng loạt lựa chọn dầu](#)

[thô giá rẻ: dầu Mỹ, Brazil chiết khấu lớn để](#)

[cạnh tranh với Trung Đông](#)

Bảng tổng sắp thay đổi giá thị trường hàng hóa

Mặt hàng	Đơn vị	Giá	% ngày	% tuần	% tháng	% năm	Cổ phiếu tác động
Năng lượng							
Dầu WTI	USD/thùng	94,89	1,23%	4,54%	-3,78%	26,72%	GAS,BSR
Dầu Brent	USD/thùng	101,22	1,00%	4,65%	-2,64%	30,14%	GAS,BSR
Xăng	UScent/gallon	2,80	-4,44%	-7,21%	-10,06%	25,87%	PLX,OIL
Kim loại quý							
Vàng	USD/ounce	1.750,89	0,18%	0,18%	-0,81%	-4,24%	PNJ
Bạc	USD/ounce	19,16	0,00%	0,71%	-5,71%	-17,66%	PNJ
Nông sản và gia súc							
Đậu tương	UScent/gia	1.560,75	-0,38%	4,84%	4,94%	16,54%	HKB
Gạo	USD/cwt	17,25	-0,26%	0,94%	2,13%	16,13%	TAR, LTG
Sữa	USD/cwt	20,06	-0,10%	-0,10%	-10,92%	8,90%	VNM
Cao su	JPY/Kg	145,70	-0,95%	-0,68%	-8,36%	-34,61%	DPR,PHR
Đường	UScent/lb	18,04	0,84%	-0,28%	2,85%	-4,45%	SBT,LSS
Cà phê	UScent/lb	242,35	5,07%	12,23%	11,58%	7,19%	CTP,DLG
Gỗ	USD/1000 board feet	495,40	-3,99%	-4,73%	-6,01%	-56,84%	PTB
Heo nạc	UScent/Lbs	90,38	-2,72%	-2,95%	-7,05%	10,92%	DBC
Mặt hàng công nghiệp							
Quặng sắt	USD/tấn	106,50	0,95%	2,40%	-9,36%	-8,19%	HSG,HPG
Thép	USD/tấn	4.071,00	1,19%	1,88%	-1,24%	-10,49%	HSG,HPG

THÔNG KÊ TRONG NGÀY
Thông kê hợp đồng phái sinh

Mã phái sinh	Thay đổi	Mở cửa	Đóng cửa	Thấp nhất	Cao nhất	KLGD
VN30F2209	17.80 (1.38%)	1.287,10	1.303,00	1.304,30	1.286,90	186.354
VN30F2210	16.70 (1.30%)	1.284,50	1.299,00	1.299,70	1.284,40	285
VN30F2212	17.90 (1.40%)	1.280,00	1.292,30	1.294,80	1.275,70	34
VN30F2303	11.70 (0.92%)	1.273,00	1.283,50	1.284,60	1.272,40	89

Top 5 tăng giá HSX

Mã	Giá ĐC	Thay đổi	KLGD
DCM	35,45	+2,30/+6,94%	9.699.800
HSL	6,79	+0,44/+6,93%	2.094.000
DPM	51,1	+3,30/+6,90%	5.963.300
BFC	25,85	+1,65/+6,82%	975.700
TV2	47,15	+3,00/+6,80%	278.600

Top 5 giảm giá HSX

Mã	Giá ĐC	Thay đổi	KLGD
HAI	2,03	-0,15/-6,88%	6.074.000
FLC	4,49	-0,33/-6,85%	24.200.500
MCP	21,45	-1,20/-5,30%	1.100
SMA	8,05	-0,43/-5,07%	300
SII	14,95	-0,75/-4,78%	300

Top 5 tăng giá HNX

Mã	Giá ĐC	Thay đổi	KLGD
PMP	17,8	+1,60/+9,88%	8.100
API	54,7	+4,90/+9,84%	834.900
PBP	21,4	+1,90/+9,74%	51.100
SJE	36,1	+3,20/+9,73%	25.500
PCT	7,9	+0,70/+9,72%	68.300

Top 5 giảm giá HNX

Mã	Giá ĐC	Thay đổi	KLGD
STC	23,5	-2,60/-9,96%	900
SDU	19,7	-1,90/-8,80%	200
KHS	17,1	-1,60/-8,56%	200
V12	15,1	-1,30/-7,93%	3.300
VLA	71	-6,00/-7,79%	400

Top mua ròng HSX

Mã	Giá ĐC	Thay đổi	KLGD
VNM	77,9	+0,20/+0,26%	977.400
MSN	112,8	+0,90/+0,80%	548.600
CTG	28,7	+0,50/+1,77%	1.125.900
SHB	16,0	+0,30/+1,92%	1.867.600
PVD	21,0	-0,30/-1,41%	1.280.100

Top bán ròng HSX

Mã	Giá ĐC	Thay đổi	KLGD
PHR	69,6	0,00/0,00%	-762.400
NVL	83,6	+0,70/+0,84%	-519.100
VGC	68,8	-1,20/-1,71%	-340.800
BVH	57	+0,10/+0,18%	-351.500
TLG	58,5	+0,90/+1,56%	-295.400

26- 08- 2022

BẢN TIN CHỨNG KHOÁN NGÀY

LỰC CẦU GIÁ CAO HOẠT ĐỘNG SÔI NỔI,
VN-INDEX BỨT PHÁ MỐC 1.280 ĐIỂM

DANH MỤC CỔ PHIẾU ĐÃ KHUYÊN NGHỊ

Mã cổ phiếu	Giá hiện tại	Giá mua	Ngày mua	Giá mục tiêu	Giá cắt lỗ	Giá bán	Ngày bán	Tỷ lệ %	Ghi chú
HPG	23,85	16,59	05/08/2020	30,5				43,8%	
PNJ	116,6	112	30/07/2022	139	107			4,1%	
SKG	18,4	17,8	30/07/2022	22,2	16			3,4%	
GEG	22,5	21	30/07/2022	28,2	18,5			7,1%	
FCN	15,65	15,4	30/07/2022	18	14,5			1,6%	
BSR	26	24,3	30/07/2022	39	22			7,0%	
MWG	68,4	62,1	30/07/2022	80	57			10,1%	
HHV	15,2	14,8	30/07/2022	17,5	13,5			2,7%	
PVS	27,5	22,8	30/07/2022	30	20			20,6%	
MBB	23,65	21,4	30/07/2022	24,1	20,3			10,5%	
TCB	39,55	36,6	30/07/2022	40	35			8,1%	

HỆ THỐNG KHUYẾN NGHỊ CỦA VIETFIRST

Hệ thống khuyến nghị của VFS được xây dựng dựa trên sự chênh lệch giữa giá cổ phiếu thị trường tại thời điểm đánh giá và giá mục tiêu 12 tháng

Hệ thống khuyến nghị	Diễn giải
MUA	Nếu giá mục tiêu cao hơn giá thị trường từ 15% trở lên
THEO DÕI	Nếu giá mục tiêu cao hơn giá thị trường từ 5 – 15%
NẮM GIỮ	Nếu giá mục tiêu cao hơn giá thị trường không quá 5%
BÁN	Nếu giá mục tiêu thấp hơn giá thị trường tối thiểu 5%

THÔNG TIN LIÊN HỆ

Nguyễn Minh Hoàng	Chuyên viên phân tích cao cấp	hoang.nguyenminh@vfs.com.vn
Vũ Thị Hà Phương	Chuyên viên phân tích	phuong.vu@vfs.com.vn
Nguyễn Hoàng Long	Chuyên viên phân tích	long.nguyen@vfs.com.vn
Trần Minh Quân	Chuyên viên phân tích	quan.tran@vfs.com.vn

© CÔNG TY CỔ PHẦN CHỨNG KHOÁN NHẤT VIỆT (VFS)

Hội sở Hồ Chí Minh

Lầu 1, 117 - 119 - 121 Nguyễn Du, P. Bến Thành, Q. 1, TP. HCM

Điện thoại: **(84-8) 62556586** Fax: **(84-8) 62556580**

Website: www.vfs.com.vn

Chi nhánh Hà Nội

Tầng 9B, Tòa nhà Leadvisors place, 41A Lý Thái Tổ, P. Lý Thái Tổ, Q. Hoàn Kiếm, Hà Nội

Điện thoại: **(84-4) 39288222** – Ext: **117** Fax: **(84-4) 39338222**

Tuyên bố miễn trách nhiệm: Bản quyền thuộc về Công ty CP Chứng khoán Nhất Việt (VFS). Những thông tin sử dụng trong báo cáo được thu thập từ những nguồn đáng tin cậy và VFS không chịu trách nhiệm về tính chính xác của chúng. Quan điểm thể hiện trong báo cáo này là của (các) tác giả và không nhất thiết liên hệ với quan điểm chính thức của VFS. Không một thông tin cũng như ý kiến nào được viết ra nhằm mục đích quảng cáo hay khuyến nghị mua/bán bất kỳ chứng khoán nào. Báo cáo này không được phép sao chép, tái bản bởi bất kỳ cá nhân hoặc tổ chức nào khi chưa được phép của VFS.