

Vận động trong ngày



Thay đổi chỉ số

Chỉ số trong nước	HSX	HNX
Chỉ số	1.174,82	281,99
Thay đổi (%)	1,69%	1,83%
Thay đổi	19,53	5,06
Tổng KLGD	496,06	60,58
Tổng GTGD	10.651,45	1.300,91
NĐTNN ròng (tỷ)	-282,80	-33,28
Tự doanh ròng (Tỷ)	-4,53	1,8
PE	12,36	13,39

HĐTL chỉ số	VN30	VN30F1
Chỉ số	1.219,44	1.213,50
Thay đổi (%)	0,86%	1,07%
Thay đổi	10,42	12,8
Basis	5,94	

Tăng giảm nhóm ngành

Nhóm ngành L2 (%)	Ngày	Năm
Dầu khí L2	3,02%	97,3%
Hóa chất L2	4,71%	139,1%
Tài nguyên Cơ bản L2	1,32%	118,3%
XD và Vật liệu L2	2,78%	55,3%
Hàng & Dịch vụ CN L2	1,06%	45,3%
Ô tô và phụ tùng L2	2,92%	41,9%
Thực phẩm và đồ uống	0,50%	23,6%
Hàng cá nhân & GD L2	0,96%	86,0%
Y tế L2	0,21%	16,4%
Bán lẻ L2	0,91%	134,6%
Truyền thông L2	-0,94%	-18,7%
Du lịch và Giải trí L2	-0,59%	9,6%
Viễn thông L2	-0,30%	18,0%
Điện, nước & xăng L2	2,96%	49,5%
Bảo hiểm L2	1,66%	41,6%
Bất động sản L2	0,98%	46,6%
Dịch vụ tài chính L2	2,29%	209,2%
Ngân hàng L2	1,60%	95,6%
CNTT L2	1,19%	138,5%

XU HƯỚNG DÒNG TIỀN

- VN- Index tăng 19,53 điểm (+1,69%) lên mốc 1.174,82 điểm. Phe mua áp đảo thị trường với 362 mã tăng và 97 mã giảm. Lực cầu hoạt động sôi nổi dần về cuối phiên kéo chỉ số đóng cửa tại mức giá cao nhất trong ngày.

- Dòng tiền lan tỏa đến hầu hết các nhóm ngành. Nhóm Midcap như thủy sản, bất động sản khu công nghiệp, dầu khí, điện, đầu tư công thu hút dòng tiền và có nhiều mã tăng kịch biên độ. Nhóm ngân hàng có nhiều mã tăng mạnh và hỗ trợ đà tăng của chỉ số. Bên cạnh đó, nhóm nông nghiệp, thép, chứng khoán cũng diễn biến tích cực

- Ở chiều ngược lại, nhóm cổ phiếu họ nhà Vin tiếp tục được kéo vào cuối phiên và hồi phục về quanh mốc tham chiếu giúp hỗ trợ chỉ số mặc dù trong phiên bị bán mạnh.

- Nhóm bán lẻ cũng bị điều chỉnh tuy nhiên không có tác động nhiều đến chỉ số.

- Trên sàn HOSE, khối ngoại bán ròng với giá trị 283,23 tỷ đồng, tập trung nhiều nhất vào VHM, VCB và cũng là nguyên nhân khiến các cổ phiếu này giảm điểm.

- Hôm nay ghi nhận một phiên tăng điểm tích cực cùng với việc dòng tiền lan tỏa cho thấy tâm lý giao dịch trên thị trường đã được cải thiện nhiều.

PHÂN TÍCH KỸ THUẬT & KHUYẾN NGHỊ

Phân tích kỹ thuật:

Phiên hôm nay ghi nhận nền tảng dạng bullish marubozu cùng với mức thanh khoản tương đương phiên liền trước cho thấy lực mua đang áp đảo. Diễn biến này giúp xác nhận cho nền dạng Hammer trong phiên liền trước và để ngỏ khả năng tiếp diễn đà tăng của thị trường trong ngắn hạn.

Khuyến nghị:

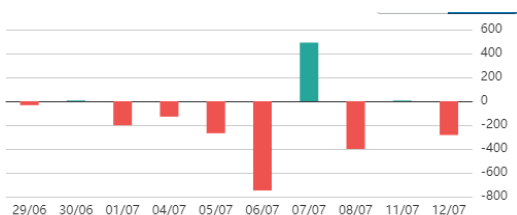
Nhà đầu tư có thể tăng dần tỷ trọng lên mức 40% cổ phiếu trong danh mục tuy nhiên tránh mua đuổi mà nên chờ các nhịp điều chỉnh để mở vị thế. Nhà đầu tư có thể mua thăm dò nhóm cổ phiếu Dầu khí, Bất động sản khu công nghiệp

Kịch bản 1: VN-Index tiếp diễn đà tăng lên vùng 1.190 điểm

Kịch bản 2: VN-Index dao động hẹp quanh vùng 1.170 điểm



Giao dịch nước ngoài trên HSX



Nguồn: Fireant

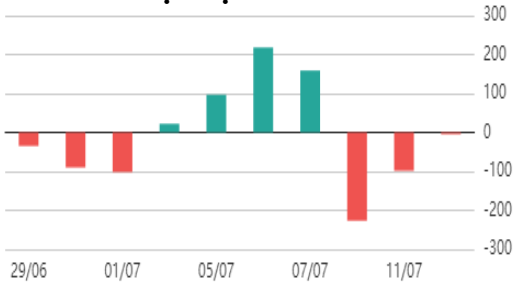
ĐIỂM TIN TRONG NƯỚC

Tin kinh tế trong nước

Tin doanh nghiệp trong nước

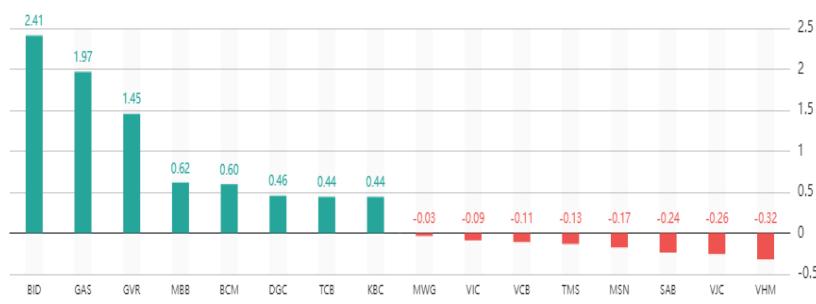
- [Xăng giảm hơn 3.000 đồng/lít: Doanh nghiệp vận tải chưa vội... mừng](#)
- [Rủi ro lớn nhất với tăng trưởng và những "con gió ngược" mà Việt Nam cần cẩn trọng](#)
- [Bớt gánh nặng xăng dầu](#)
- [Gần 732 triệu cổ phiếu MWG giao dịch từ ngày 20/7](#)
- [Ông Nguyễn Văn Tuấn hoàn tất mua thỏa thuận 1 triệu cổ phiếu VIX](#)
- [Chứng khoán Agriseco báo lãi 6 tháng đầu năm gần 72 tỷ đồng](#)

Giao dịch tự doanh trên HSX



Nguồn: Fireant

Top cổ phiếu ảnh hưởng đến chỉ số



Nguồn: Fireant

ĐIỂM TIN KINH TẾ VÀ THỊ TRƯỜNG HÀNG HÓA THẾ GIỚI

Chỉ số thế giới

Dow Jones	-163,68	-0,53%
DAX	-182,79	-1,42%
FTSE100	0,35	0,00%
Nikkei 225	295,11	1,10%
Hang Seng	-601,58	-2,85%

Hợp đồng tương lai chỉ số

US30*	-111,3	-0,36%
DAX*	-107,8	-0,84%
FTSE100*	-25,3	-0,35%
Nikkei 225*	-245	-0,92%
Hang Seng*	-700	-3,33%

* Số liệu của phiên liền trước

Tin kinh tế thế giới

[Chủ tịch Fed Atlanta: Kinh tế Mỹ đủ sức chống chịu một đợt tăng mạnh lãi suất](#)

[Hé lộ lĩnh vực được các nhà đầu tư Trung Quốc rót tiền nhiều nhất trong nửa đầu năm 2022](#)

[Anh: Đường ray xe lửa bốc cháy do... trời quá nóng?](#)

Tin hàng hóa thế giới

[Thị trường ngày 12/7: Giá dầu vững, vàng và sắt thép giảm](#)

[Giá lợn hơi tăng, tiêu thương vẫn kêu khó có lãi](#)

[Giá gas hôm nay 12/7: Giảm nhẹ, dao động quanh mức 6,51 USD/mmBTU](#)

Bảng tổng sắp thay đổi giá thị trường hàng hóa

Mặt hàng	Đơn vị	Giá	% ngày	% tuần	% tháng	% năm	Cổ phiếu tác động
Năng lượng							
Dầu WTI	USD/thùng	104,09	-0,67%	-0,67%	-1,58%	39,01%	GAS,BSR
Dầu Brent	USD/thùng	107,10	0,07%	0,07%	-1,77%	37,70%	GAS,BSR
Xăng	UScent/gallon	3,46	0,58%	0,58%	-2,16%	55,53%	PLX,OIL
Kim loại quý							
Vàng	USD/ounce	1.733,67	-0,47%	-0,47%	-4,05%	-5,18%	PNJ
Bạc	USD/ounce	19,08	-1,12%	-1,12%	-5,74%	-17,98%	PNJ
Nông sản và gia súc							
Đậu tương	UScent/giạ	1.641,00	0,66%	0,66%	-2,03%	22,53%	HKB
Gạo	USD/cwt	16,25	0,81%	0,81%	-1,10%	9,39%	TAR, LTG
Sữa	USD/cwt	22,74	-0,22%	-0,22%	0,93%	23,45%	VNM
Cao su	JPY/Kg	255,20	-0,08%	-0,08%	-2,07%	14,54%	DPR,PHR
Đường	UScent/lb	18,86	-0,84%	-0,84%	0,16%	-0,11%	SBT,LSS
Cà phê	UScent/lb	222,70	1,02%	1,02%	-4,71%	-1,50%	CTP,DLG
Gỗ	USD/1000 board feet	661,10	0,32%	0,32%	-0,33%	-42,41%	PTB
Heo nạc	UScent/Lbs	113,15	0,27%	0,27%	3,69%	38,88%	DBC
Mặt hàng công nghiệp							
Quặng sắt	USD/tấn	112,50	-2,17%	-2,17%	-8,16%	-3,02%	HSG,HPG
Thép	USD/tấn	4.030,00	-5,40%	-5,40%	-10,46%	-11,39%	HSG,HPG

THÔNG KÊ TRONG NGÀY

Thống kê hợp đồng phái sinh

Mã phái sinh	Thay đổi	Mở cửa	Đóng cửa	Thấp nhất	Cao nhất	KLGD
VN30F2207	12.80 (1.07%)	1.202,20	1.213,50	1.216,00	1.201,90	224.334
VN30F2208	0.50 (0.04%)	1.203,50	1.210,00	1.214,00	1.201,50	1.425
VN30F2209	13.70 (1.14%)	1.201,50	1.212,50	1.212,50	1.201,50	76
VN30F2212	23.50 (1.97%)	1.202,00	1.213,50	1.213,50	1.200,60	118

Top 5 tăng giá HSX

Mã	Giá ĐC	Thay đổi	KLGD
NHA	21,4	+1,40/+7,00%	231.400
CIG	6,42	+0,42/+7,00%	132.000
SZC	48,15	+3,15/+7,00%	1.149.700
CRC	6,42	+0,42/+7,00%	724.400
HUB	23,7	+1,55/+7,00%	58.700

Top 5 giảm giá HSX

Mã	Giá ĐC	Thay đổi	KLGD
CVT	38,3	-2,65/-6,47%	100
TMS	74	-5,00/-6,33%	87.700
L10	26,7	-1,80/-6,32%	300
ABR	10,7	-0,70/-6,14%	1.800
SZL	55,2	-3,60/-6,12%	1.200

Top 5 tăng giá HNX

Mã	Giá ĐC	Thay đổi	KLGD
TKC	5,6	+0,50/+9,80%	14.500
PMP	16	+1,40/+9,59%	100
VC6	11,5	+1,00/+9,52%	100
DHP	12,7	+1,10/+9,48%	1.000
PVL	5,8	+0,50/+9,43%	928.400

Top 5 giảm giá HNX

Mã	Giá ĐC	Thay đổi	KLGD
SIC	19,8	-2,20/-10,00%	14.600
KMT	9	-1,00/-10,00%	100
HCC	9,2	-1,00/-9,80%	2.300
MAS	35,2	-3,80/-9,74%	800
CTB	22,5	-2,40/-9,64%	1.129.500

Top mua ròng HSX

Mã	Giá ĐC	Thay đổi	KLGD
STB	22,6	+0,55/+2,49%	1.121.700
VNM	73,3	+0,30/+0,41%	303.400
KBC	35,5	+2,30/+6,93%	606.900
DGC	100,0	+4,90/+5,15%	170.900
DIG	42,9	+2,80/+6,98%	348.400

Top bán ròng HSX

Mã	Giá ĐC	Thay đổi	KLGD
VHM	60,2	-0,30/-0,50%	-1.450.900
VCB	71,9	-0,10/-0,14%	-593.200
CTG	25,7	+0,20/+0,78%	-1.575.900
VND	18,3	+0,45/+2,52%	-2.229.800
HPG	22,3	+0,25/+1,13%	-1.162.200

13- 07- 2022

BẢN TIN CHỨNG KHOÁN NGÀY

LỰC CÀU HOẠT ĐỘNG SÔI NỔI, VN-INDEX HỒI PHỤC MẠNH

DANH MỤC CỔ PHIẾU ĐÃ KHUYÊN NGHỊ

Mã cổ phiếu	Giá hiện tại	Giá mua	Ngày mua	Giá mục tiêu	Giá cắt lỗ	Giá bán	Ngày bán	Tỷ lệ %	Ghi chú
HPG	22,3	13,38	05/08/2020	41,1				66,7%	

HỆ THỐNG KHUYẾN NGHỊ CỦA VIETFIRST

Hệ thống khuyến nghị của VFS được xây dựng dựa trên sự chênh lệch giữa giá cổ phiếu thị trường tại thời điểm đánh giá và giá mục tiêu 12 tháng

Hệ thống khuyến nghị	Diễn giải
MUA	Nếu giá mục tiêu cao hơn giá thị trường từ 15% trở lên
THEO DÕI	Nếu giá mục tiêu cao hơn giá thị trường từ 5 – 15%
NẮM GIỮ	Nếu giá mục tiêu cao hơn giá thị trường không quá 5%
BÁN	Nếu giá mục tiêu thấp hơn giá thị trường tối thiểu 5%

THÔNG TIN LIÊN HỆ

Nguyễn Minh Hoàng	Chuyên viên phân tích cao cấp	hoang.nguyenminh@vfs.com.vn
Vũ Thị Hà Phương	Chuyên viên phân tích	phuong.vu@vfs.com.vn
Nguyễn Hoàng Long	Chuyên viên phân tích	long.nguyen@vfs.com.vn
Trần Minh Quân	Chuyên viên phân tích	quan.tran@vfs.com.vn

© CÔNG TY CỔ PHẦN CHỨNG KHOÁN NHẤT VIỆT (VFS)

Hội sở Hồ Chí Minh

Lầu 1, 117 - 119 - 121 Nguyễn Du, P. Bến Thành, Q. 1, TP. HCM

Điện thoại: **(84-8) 62556586** Fax: **(84-8) 62556580**

Website: www.vfs.com.vn

Chi nhánh Hà Nội

Tầng 9B, Tòa nhà Leadvisors place, 41A Lý Thái Tổ, P. Lý Thái Tổ, Q. Hoàn Kiếm, Hà Nội

Điện thoại: **(84-4) 39288222** – Ext: **117** Fax: **(84-4) 39338222**

Tuyên bố miễn trách nhiệm: Bản quyền thuộc về Công ty CP Chứng khoán Nhất Việt (VFS). Những thông tin sử dụng trong báo cáo được thu thập từ những nguồn đáng tin cậy và VFS không chịu trách nhiệm về tính chính xác của chúng. Quan điểm thể hiện trong báo cáo này là của (các) tác giả và không nhất thiết liên hệ với quan điểm chính thức của VFS. Không một thông tin cũng như ý kiến nào được viết ra nhằm mục đích quảng cáo hay khuyến nghị mua/bán bất kỳ chứng khoán nào. Báo cáo này không được phép sao chép, tái bản bởi bất kỳ cá nhân hoặc tổ chức nào khi chưa được phép của VFS.