

**Chỉ số thế giới**

Dow Jones	-30.42	-0.09%
DAX	-36.55	-0.23%
FTSE 100	+17.87	+0.25%
Nikkei 225	-102.76	-0.35%
Hang Seng	-14.88	-0.05%

**Hợp đồng tương lai chỉ số \***

US 30*	-30.0	-0.09%
DAX*	-30.0	-0.19%
FTSE 100*	+18.5	+0.26%
Nikkei 225*	+40.0	+0.14%
Hang Seng*	-65.0	-0.23%

\* Số liệu của phiên liền trước

**Chỉ số trong nước**

	HSX	HNX
Chỉ số	1.332,90	316,87
Thay đổi (%)	0,99%	3,42%
Thay đổi	-38.9	-12.24
Tổng KLGD	800,8	151,8
Tổng GTGD	25.328,6	3.650,3
NĐTNN ròng (tỷ)	-642,78	-28,59
Tự doanh ròng (Tỷ)	-243.64	
PE	17,89	16,85

**HDTL chỉ số**

	VN30	VN30F1
Chỉ số	1457.76	1459.00
Thay đổi (%)	+1.31%	+2.04%
Thay đổi	+18.79	+29.1
Basic		+1.24

Nhóm ngành L2 (%)	Ngày	Năm
Dầu khí L2	-0,5%	65,3%
Hóa chất L2	0,0%	101,3%
Tài nguyên Cơ bản L2	0,2%	150,9%
XD và Vật liệu L2	0,0%	47,6%
Hàng & Dịch vụ CN L2	-0,2%	24,0%
Ô tô và phụ tùng L2	0,7%	27,1%
Thực phẩm và đồ uống	-0,5%	20,9%
Hàng cá nhân & GD L2	-0,7%	62,6%
Y tế L2	-1,7%	31,2%
Bán lẻ L2	-0,4%	72,2%
Truyền thông L2	-1,3%	35,1%
Du lịch và Giải trí L2	-0,5%	2,8%
Viễn thông L2	-2,7%	19,8%
Điện, nước & xăng L2	-0,7%	19,3%
Bảo hiểm L2	-0,9%	21,6%
Bất động sản L2	0,6%	58,1%
Dịch vụ tài chính L2	4,3%	160,7%
Ngân hàng L2	2,4%	84,8%
CNTT L2	1,1%	84,7%

**XU HƯỚNG DÒNG TIỀN**

VN-Index tăng 13,02 điểm (0,99%) lên 1.332,9 điểm độ rộng thị trường cải thiện mạnh so với phiên liền trước với 222 mã tăng, 170 mã giảm và 58 mã đứng giá.

Nếu tính cả phiên sáng điều chỉnh của ngày hôm nay thì chỉ số đã có 3 phiên giảm với khoảng hơn 62 điểm. Nhiều mã Ngân hàng, chứng khoán, thép đã bị bán khá mạnh và rơi về vùng giá hấp dẫn. Dòng tiền bắt đầu đã đẩy chỉ số có một phiên tăng điểm khá mạnh. Và như một thói quen, dòng tiền lại tìm đến nhóm Ngân hàng và chứng khoán. Phần lớn cổ phiếu hai nhóm ngành này đã tăng điểm rất mạnh trở lại. Nhiều cổ phiếu tăng trần như VND, BSI, LPB... cho thấy lực mua vào là mạnh. Sau 2 phiên giảm điểm mạnh xác nhận vùng đỉnh ngắn hạn thì một phiên hồi là điều có thể dự đoán trước. Tuy nhiên, đây mới chỉ là những nỗ lực đầu tiên và còn sớm để nói về việc chỉ số đã quay lại xu hướng tăng điểm.

**PHÂN TÍCH KỸ THUẬT & KHUYẾN NGHỊ****Phân tích kỹ thuật:**

Về mặt kỹ thuật: VN-Index tăng điểm lại sau hai phiên giảm mạnh là điều bình thường. Dòng tiền tập trung vào hai dòng Ngân hàng, Chứng khoán đơn giản vì hai dòng này đã giảm rất mạnh và điều này mang ý nghĩa đầu cơ nhiều hơn. Một phiên tăng điểm của chỉ số giúp VN-Index tiếp tục duy trì xu hướng tăng ngắn hạn nhưng nó là chưa đủ để xóa hết những rủi ro của hai phiên giảm điểm trước đó. Kháng cự gần nhất là 1340 tại MA10 và xa hơn là vùng 1.375. Vượt được thì chỉ số mới chính thức xác nhận xu hướng tăng trở lại.

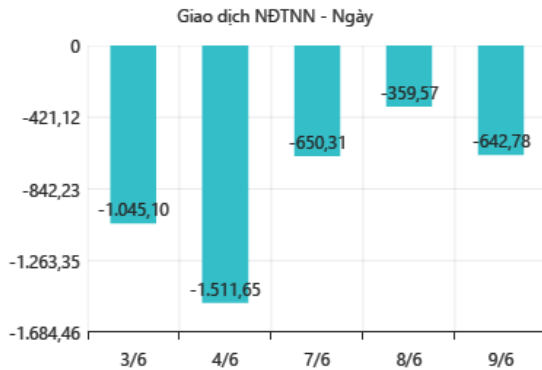
**Khuyến nghị:**

Một phiên hồi phục là chưa đủ để thuyết phục rằng thị trường đã quay lại đà tăng giá. Vì vậy, theo chúng tôi, nhà đầu tư vẫn nên tiếp tục canh thị trường hồi phục và chốt lời/cắt lỗ hết các vị thế đầu tư ngắn hạn, nâng tỷ trọng tiền mặt lên. Các vị thế đầu tư dài hạn nắm giữ bình thường.



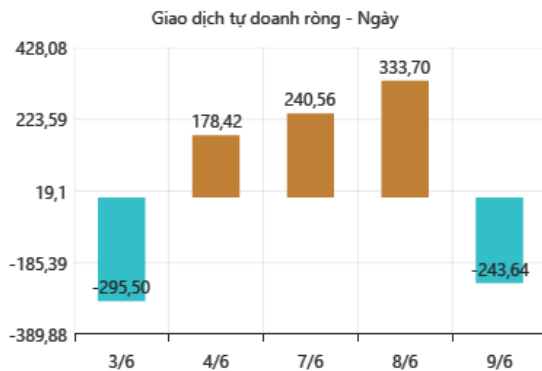
TIN TỨC NỔI BẬT TRONG NGÀY

GIAO DỊCH NƯỚC NGOÀI TRÊN HSX



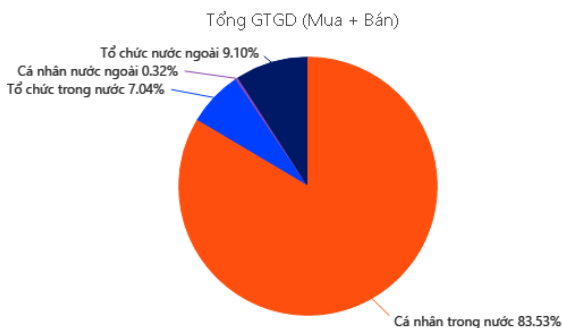
FiinPro

GIAO DỊCH TỰ DOANH TRÊN HSX



FiinPro

GIAO DỊCH THEO LOẠI NHÀ ĐẦU TƯ



FiinPro

World Bank: Việt Nam sẽ nằm trong nhóm hưởng lợi lớn nhất từ mức tăng trưởng 6,8% của kinh tế Mỹ năm 2021

Mới đây, trong báo cáo Triển vọng kinh tế toàn cầu mới nhất, Ngân hàng Thế giới (World Bank) đã hạ dự báo tăng trưởng kinh tế 2021 của Thái Lan xuống còn 2,2% (giảm 1,8% so với dự báo được đưa ra hồi tháng 1/2021).

<https://cafef.vn/world-bank-viet-nam-se-nam-trong-nhom-huong-loi-lon-nhat-tu-muc-tang-truong-68-cua-kinh-te-my-trong-nam-2021-20210609180043693.chn>

TP. HCM đề xuất gói hỗ trợ hơn 1.000 tỷ đồng cho người dân bị tác động bởi Covid-19

Vừa qua, Giám đốc Sở Lao động – Thương binh và Xã hội TP. HCM Lê Minh Tấn đã có công văn khẩn gửi Sở Kế hoạch và Đầu tư về đề xuất chính sách hỗ trợ người dân bị tác động bởi dịch bệnh Covid-19.

<https://cafef.vn/tp-hcm-de-xuat-goi-ho-tro-hon-1000-ty-dong-cho-nguoi-dan-bi-tac-dong-boi-covid-19-20210609154413257.chn>

ĐIỂM NHẤN VĨ MÔ

Một số chính sách và thông tin vĩ mô lớn ảnh hưởng tới TTCK 2021			
Vĩ mô quốc tế:		Ảnh hưởng	
1	FED, ECB nói lỏng tiền tệ, hạ/giữ nguyên lãi suất	Tích cực	Đang ảnh hưởng
2	Kinh tế Trung Quốc hồi phục mạnh	Tích cực	Đang ảnh hưởng
3	Chiến tranh thương mại Mỹ - Trung	Tích cực	Đang ảnh hưởng
4	Lộ trình Vắc Xin Covid 19 tích cực	Tích cực	Đang ảnh hưởng
5	Gói cứu trợ 1.900 tỷ được Quốc hội Mỹ thông qua	Tích cực	Đang ảnh hưởng
Vĩ mô Việt Nam:			
1	Sửa đổi luật đầu tư – luật doanh nghiệp	Tích cực	Đang ảnh hưởng
2	Nâng hạng thị trường sơ cấp FTSE Russell, tăng tỷ trọng trong rổ MSCI Frontier	Tích cực	Đang ảnh hưởng
3	Cổ phần hóa và thoái vốn DNNN	Tích cực	Đang ảnh hưởng
4	NHNN giảm lãi suất, CP đẩy mạnh đầu tư công	Tích cực	Đang ảnh hưởng
5	Chính phủ thông qua gói hỗ trợ 120.000 tỷ lần hai	Tích cực	Đang ảnh hưởng
6	Các FTAs: EVFTA, UKVFTA, RCEP ASEAN	Tích cực	Đang ảnh hưởng
7	Luật chứng khoán sửa đổi	Tích cực	Đang ảnh hưởng
8	Cho phép bán chứng khoán chờ về	Tích cực	Chưa ảnh hưởng

## DANH MỤC CỔ PHIẾU ĐÃ KHUYẾN NGHỊ

STT	Mã cổ phiếu	Giá hiện tại	Giá mua	Ngày mua	Giá mục tiêu	Giá cắt lỗ	Giá bán	Ngày bán	Tỷ lệ %	Ghi chú
1	HPG	50,3	16,59	05/08/2020	30,5	20			203,2%	
2	CTG	50,5	40,6	4/1/2021	50	37,8			24,4%	
3	ACB	42,45	33,4	4/1/2021	40	31,35			27,1%	
4	MBB	38,55	31,6	5/10/2021	40	29			22,0%	
5	SSI	46,7	38,6	5/24/2021	37	50			21,0%	

## DANH MỤC CỔ PHIẾU ĐÃ CHÓT

STT	Mã cổ phiếu	Giá hiện tại	Giá mua	Ngày mua	Giá mục tiêu	Giá cắt lỗ	Giá bán	Ngày bán	Tỷ lệ %	Ghi chú
1	REE	36.9	33.8	05-08-20	38	32.7	37.2	31-08-20	10.1%	Gần giá mục tiêu, KC mạnh
2	FPT	49.5	46.3	05-08-20	53	43.5	50.3	31-08-20	8.6%	Cổ tức 10% TM 17/08/20
3	VHC	38.1	36.6	13-08-20	34.3	23.5	38.8	31-08-20	6.0%	Tăng tỷ trọng tiền mặt
4	CMX	14.9	13.64	13-08-20	19	14	15.2	31-08-20	11.4%	CP thưởng 10:1 ngày 26/08/2020
5	VCB	83.6	82	13-08-20	63	41.2	84.5	07-09-20	3.0%	Tăng tỷ trọng tiền mặt
6	PHR	56.5	53.2	13-08-20	42	35	58	31-08-20	9.0%	Tăng tỷ trọng tiền mặt
7	SJS	22.9	22.2	24-08-20	28	21	23	04-09-20	3.6%	Tăng tỷ trọng tiền mặt
8	PLX	52.5	46.9	24-08-20	65	45	53.1	31-08-20	13.2%	Tăng tỷ trọng tiền mặt
9	PVB	17.9	16.3	24-08-20	24	15	18.1	31-08-20	11.0%	Cổ tức 10% tiền mặt 24/09/2020
10	MBB	17.7	17.4	24-08-20	24	17	18.05	07-09-20	1.7%	CP có dấu hiệu suy yếu
11	PVD	11.3	10.55	24-08-20	19	10	11.55	04-09-20	9.5%	Tăng tỷ trọng tiền mặt
12	PVS	12.7	12.2	24-08-20	24	11.5	12.9	04-09-20	5.7%	Tăng tỷ trọng tiền mặt
13	CTD	76.2	78.2	24-08-20	111	75	76	01-09-20	-2.6%	Cổ tức 30% 28/08/2020, CP suy yếu
14	MSN	54.6	52.8	24-08-20	65	48.5	56.6	07-09-20	7.2%	CP có dấu hiệu suy yếu
15	GEX	25.95	21.3	25-08-20	28	20	25.95	07-09-20	21.8%	Đã tăng hơn 20% kể từ điểm mua
16	PLX	52.8	56	24/03/2021	73	55		15/04/2021	-5.7%	Cắt lỗ
17	GVR	25.5	28,25	2/4/2021	35	27		15/04/2021	-9.7%	Cắt lỗ
18	SZC	34.95	39.3	26/02/2021	50	35		22/04/2021	-11.1%	Cắt lỗ
19	CEO	9.9	10.9	3/3/2021	30	9.7		22/04/2021	-9.2%	Cắt lỗ
20	MWG	140	135	26/02/2021	170	131	140	31/05/2021	3.7%	Covid 19

10 - 06 - 2021

BẢN TIN CHỨNG KHOÁN NGÀY

TĂNG ĐIỂM TRỞ LẠI – VNINDEX LIỆU ĐÃ NGỪNG ĐÀ GIẢM

## THỐNG KÊ TRONG NGÀY

Ngày	Mã phái sinh	+/-	Mở cửa	Đóng cửa	Thấp nhất	Cao nhất	Khớp lệnh	
							Khối lượng (Hợp đồng)	Giá trị (tỷ VNĐ)
06/09/2021	VN30F2106	29.10 (2.04%)	1439.2	1459	1473.8	1426	301,625	
06/09/2021	VN30F2107	26.50 (1.86%)	710	723	732	1420	765	
06/09/2021	VN30F2109	16.50 (1.15%)	709.9	720	725.9	1413.2	151	
06/09/2021	VN30F2112	27.20 (1.92%)	710	716	724.8	1414	143	

TOP 5 TĂNG GIÁ HSX					TOP 5 GIẢM GIÁ HSX				
Mã	Giá ĐC	+/-	KLGD (CP)	GTGD (Tr)	Mã	Giá ĐC	+/-	KLGD (CP)	GTGD (Tr VNĐ)
DBT	18,35	+1,20/+7,00%	1.438.200		ABS	38,60	-2,90/-6,99%	140.400	
SMA	9,95	+0,65/+6,99%	21.600		DXG	24,10	-1,80/-6,95%	42.871.800	
VMD	36,30	+2,35/+6,92%	68.700		FUCT VGF2	12,10	-0,90/-6,92%	300.000	
TGG	5,10	+0,33/+6,92%	546.400		PSH	29,20	-2,15/-6,86%	262.400	
LPB	31,25	+2,00/+6,84%	23.183.200		MDG	11,60	-0,85/-6,83%	10.300	

TOP 5 TĂNG GIÁ HNX					TOP 5 GIẢM GIÁ HNX				
Mã	Giá ĐC	+/-	KLGD (CP)	GTGD (Tr VNĐ)	Mã	Giá ĐC	+/-	KLGD (CP)	GTGD (Tr VNĐ)
APS	14,30	+1,30/+10,00%	2.062.500		AMC	18,00	-2,00/-10,00%	300.000	
WSS	8,80	+0,80/+10,00%	205.900		SIC	20,20	-2,20/-9,82%	100.000	
ECI	35,30	+3,20/+9,97%	100.000		PPE	13,20	-1,40/-9,59%	8.900	
VND	57,60	+5,20/+9,92%	7.270.200		LM7	4,80	-0,50/-9,43%	100.000	
BSI	20,00	+1,80/+9,89%	1.811.000		PDC	4,90	-0,50/-9,26%	100.000	

TOP MUA RÒNG HSX					TOP BÁN RÒNG HSX				
Mã	Giá ĐC	+/-	KLGD (CP)	GTGD (Tr VNĐ)	Mã	Giá ĐC	+/-	KLGD (CP)	GTGD (Tr VNĐ)
VHM	106,1	+0,80/+0,76%	674.600	71.487.210	HPG	50,30	+0,30/+0,60%	-10.292.300	-517.710.270
CTG	50,50	+1,50/+3,06%	1.149.900	57.197.720	DXG	24,10	-1,80/-6,95%	-17.674.135	-427.643.880
OCB	30,65	+1,05/+3,55%	1.917.200	56.371.910	NVL	106,3	+6,00/+5,98%	-1.278.000	-135.708.650
STB	29,60	+1,00/+3,50%	1.977.300	56.275.640	GEX	22,50	-0,20/-0,88%	-2.474.400	-56.194.420
HDB	33,40	+1,10/+3,41%	1.650.300	53.557.240	VIC	118,8	-1,00/-0,83%	-277.600	-32.853.320

## HỆ THỐNG KHUYẾN NGHỊ CỦA VIETFIRST

Hệ thống khuyến nghị của VFS được xây dựng dựa trên sự chênh lệch giữa giá cổ phiếu thị trường tại thời điểm đánh giá và giá mục tiêu 12 tháng

Hệ thống khuyến nghị	Diễn giải
MUA	Nếu giá mục tiêu cao hơn giá thị trường từ 15% trở lên
THEO DÕI	Nếu giá mục tiêu cao hơn giá thị trường từ 5 – 15%
NĂM GIỮ	Nếu giá mục tiêu cao hơn giá thị trường không quá 5%
BÁN	Nếu giá mục tiêu thấp hơn giá thị trường tối thiểu 5%

## © CÔNG TY CỔ PHẦN CHỨNG KHOÁN NHẤT VIỆT (VFS)

### Hội sở Hồ Chí Minh

Tòa nhà Central Park, lầu 1, 117 - 119 - 121 Nguyễn Du, P. Bến Thành, Q. 1, TP. HCM

Điện thoại: **(84-8) 62556586** Fax: **(84-8) 62556580**

Website: [www.vfs.com.vn](http://www.vfs.com.vn)

### Chi nhánh Hà Nội

Tầng 9B, Tòa nhà Leadvisor place, 41A Lý Thái Tổ, P. Lý Thái Tổ, Q. Hoàn Kiếm, Hà Nội

Điện thoại: **(84-4) 39288222** – Ext: **117** Fax: **(84-4) 39338222**

**Tuyên bố miễn trách nhiệm:** Bản quyền thuộc về Công ty CP Chứng khoán Nhất Việt (VFS). Những thông tin sử dụng trong báo cáo được thu thập từ những nguồn đáng tin cậy và VFS không chịu trách nhiệm về tính chính xác của chúng. Quan điểm thể hiện trong báo cáo này là của (các) tác giả và không nhất thiết liên hệ với quan điểm chính thức của VFS. Không một thông tin cũng như ý kiến nào được viết ra nhằm mục đích quảng cáo hay khuyến nghị mua/bán bất kỳ chứng khoán nào. Báo cáo này không được phép sao chép, tái bản bởi bất kỳ cá nhân hoặc tổ chức nào khi chưa được phép của VFS.