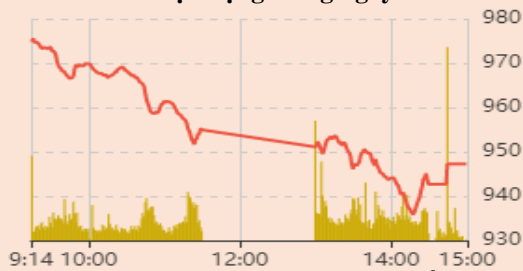


Vận động trong ngày



Nguồn: Fireant

Thay đổi chỉ số

Chỉ số trong nước	HSX	HNX
Chỉ số	947,24	192,39
Thay đổi (%)	-3,89%	-4,47%
Thay đổi	-38,35	-9,00
Tổng KLGD	650,61	62,77
Tổng GTGD	10.823,49	872,07
NĐTNN ròng (tỷ)	15,54	41,91
PE	10,27	11,78

HĐTL chỉ số	VN30	VN30F1
Chỉ số	979,68	959,00
Thay đổi (%)	-0,04%	-1,35%
Thay đổi	-0,41	-13,1
Basis	20,68	

Tăng giảm nhóm ngành

Nhóm ngành L2 (%)	Ngày	Năm
Dầu khí L2	-6,53%	93,7%
Hóa chất L2	-6,18%	134,7%
Tài nguyên Cơ bản L2	-5,81%	101,3%
XD và Vật liệu L2	-4,42%	54,5%
Hàng & Dịch vụ CN L2	-2,32%	48,5%
Ô tô và phụ tùng L2	-3,12%	41,1%
Thực phẩm và đồ uống	-3,13%	24,0%
Hàng cá nhân & GD L2	-2,66%	90,2%
Y tế L2	-1,96%	17,3%
Bán lẻ L2	-6,00%	128,5%
Truyền thông L2	-5,74%	-3,3%
Du lịch và Giải trí L2	-2,18%	1,1%
Viễn thông L2	-5,75%	17,3%
Điện, nước & xăng L2	-2,37%	54,8%
Bảo hiểm L2	-4,48%	29,2%
Bất động sản L2	-2,94%	49,6%
Dịch vụ tài chính L2	-6,16%	207,8%
Ngân hàng L2	-4,41%	84,1%
CNTT L2	-1,74%	142,7%

XU HƯỚNG DÒNG TIỀN

- VNINDEX kết phiên giảm 38,35 điểm (-3,89%). Dòng tiền nghiêng hẳn về phe bán với 447 mã giảm và 21 mã tăng trong đó có 177 mã giảm sàn.
- Thị trường bị bán trong hoàn loạn trong bối cảnh áp lực bán giải chấp vẫn còn trong khi lực mua chưa xuất hiện gây nên nhiều mã dư sàn lên đến vài triệu cổ, như vậy áp lực bán vẫn chưa kết thúc và sẽ xảy ra hiện tượng call margin chéo trong những phiên tới.
- Bên cạnh đó, một số tin đồn không chính thống góp phần làm tăng tâm lý hoảng loạn trên thị trường.
- Trong bối cảnh tin xấu vẫn chưa kết thúc, áp lực bán vẫn còn thị trường tiếp tục nằm trong vùng rủi ro.

PHÂN TÍCH KỸ THUẬT & KHUYẾN NGHỊ

Phân tích kỹ thuật:

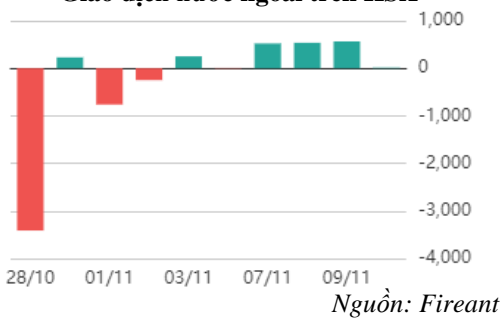
- VNINDEX kết phiên tạo thành cây nến đỏ với thanh khoản lớn cho thấy áp lực bán tăng mạnh phủ nhận hoàn toàn những nỗ lực hồi phục trước đó. VNINDEX tiếp tục xu hướng giảm trong cả ngắn và dài hạn.

Khuyến nghị:

- Trong bối cảnh áp lực bán giải chấp vẫn còn với nhiều mã cổ phiếu trắng bên mua. Nhà đầu tư nên tiếp tục theo dõi thị trường và không tham gia mua mới.
 - + Kịch bản 1: VNINDEX điều chỉnh về vùng 900 điểm.
 - + Kịch bản 2: VNINDEX đi ngang tạo đáy.



Giao dịch nước ngoài trên HSX



Nguồn: Fireant

DIỂM TIN TRONG NƯỚC

Tin kinh tế trong nước

[Thái Bình sắp có thêm khu công nghiệp 2.000 tỷ đồng](#)

[Bộ trưởng Nguyễn Văn Thắng: Không đề xây ra 'bán thầu' cao tốc Bắc - Nam](#)

[Quốc hội 'chốt' GDP 2023 tăng khoảng 6,5%; bình quân đầu người đạt 4.400 USD](#)

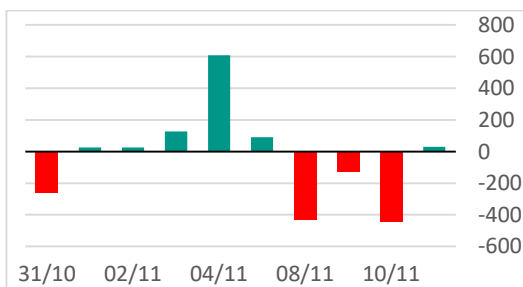
Tin doanh nghiệp trong nước

[TS. Tôn Đức Sáu là Tổng giám đốc mới của VGS Holding](#)

["Heo ăn chay" BAF thông báo chi tiết sử dụng tiền từ trái phiếu: Một phụ nữ thu về hơn 1 tỷ đồng mỗi tháng nhờ cho thuê trang trại](#)

[Novaland \(NVL\) lên tiếng về việc cổ phiếu giảm sàn 5 phiên liên tiếp](#)

Giao dịch tự doanh trên HSX



Nguồn: Fireant

Top cổ phiếu ảnh hưởng đến chỉ số



Nguồn: Fireant

Chỉ số thế giới

Dow Jones	-646,89	-1,99%
DAX	-22,43	-0,16%
FTSE100	-9,89	-0,14%
Nikkei 225	-155,68	-0,56%
Hang Seng	-198,79	-1,22%

Hợp đồng tương lai chỉ số

US30*	-641,2	-1,97%
DAX*	-8	-0,06%
FTSE100*	-12,5	-0,17%
Nikkei 225*	-240	-0,87%
Hang Seng*	-167	-1,02%

* Số liệu của phiên liền trước

DIỂM TIN KINH TẾ VÀ THỊ TRƯỜNG HÀNG HÓA THẾ GIỚI

Tin kinh tế thế giới

[Số liệu lạm phát Mỹ sắp được công bố, chuyên gia cảnh báo cổ phiếu tăng trưởng sẽ tiếp tục lao dốc](#)

[Vì sao 'làn sóng đỏ' Cộng hòa không đồ bộ bầu cử Mỹ giữa kỳ như dự báo?](#)

[Lần đầu tiên phải "đổi đầu" với châu Âu: Các nước nghèo bị va lầy vì cơn khát năng lượng](#)

Tin hàng hóa thế giới

[Khủng hoảng thiếu diesel của châu Âu sẽ lên đỉnh điểm vào mùa xuân 2023](#)

[Vàng thế giới ổn định gần đỉnh 1 tháng](#)

[Dầu giảm khi dự trữ dầu thô tại Mỹ tăng](#)

Bảng tổng sắp thay đổi giá thị trường hàng hóa

Mặt hàng	Đơn vị	Giá	% ngày	% tuần	% tháng	% năm	Cổ phiếu tác động
Năng lượng							
Dầu WTI	USD/thùng	85,83	-3,46%	-7,32%	-0,81%	14,62%	GAS,BSR
Dầu Brent	USD/thùng	92,65	-2,84%	-5,95%	-0,17%	19,12%	GAS,BSR
Xăng	UScent/gallon	2,54	-3,49%	-6,95%	0,58%	14,38%	PLX,OIL
Kim loại quý							
Vàng	USD/ounce	1.706,32	-0,36%	1,55%	4,48%	-6,68%	PNJ
Bạc	USD/ounce	21,01	-1,57%	0,82%	9,75%	-9,72%	PNJ
Nông sản và gia súc							
Đậu tương	UScent/gia	1.459,75	1,09%	0,57%	3,75%	9,00%	HKB
Gạo	USD/cwt	17,49	0,40%	1,77%	5,68%	17,78%	TAR, LTG
Sữa	USD/cwt	21,00	0,48%	0,62%	-3,71%	14,01%	VNM
Cao su	JPY/Kg	127,70	-0,78%	2,24%	8,68%	-42,68%	DPR,PHR
Đường	UScent/lb	19,00	1,71%	1,55%	5,73%	0,64%	SBT,LSS
Cà phê	UScent/lb	166,45	-2,40%	-5,29%	-6,33%	-26,38%	CTP,DLG
Gỗ	USD/1000 board feet	451,10	-0,86%	3,70%	-2,27%	-60,70%	PTB
Heo nạc	UScent/Lbs	85,58	-1,69%	2,64%	0,76%	5,03%	DBC
Mặt hàng công nghiệp							
Quặng sắt	USD/tấn	91,00	2,82%	7,06%	10,98%	-21,55%	HSG,HPG
Thép	USD/tấn	3.592,00	0,76%	1,79%	3,70%	-21,02%	HSG,HPG

THÔNG KÊ TRONG NGÀY

Thông kê hợp đồng phái sinh

Mã phái sinh	Thay đổi	Mở cửa	Đóng cửa	Thấp nhất	Cao nhất	KLGD
VN30F2211	-46.20 (-4.82%)	951.1	912.8	959.6	905.4	469
VN30F2212	-43 (-4.55%)	937.5	902.0	943.0	895.1	4
VN30F2303	-37.40 (-3.97%)	940.9	905.0	941.0	883.0	109
VN30F2306	-58.30 (-6.11%)	940.9	896.0	940.9	890.0	142

Top 5 tăng giá HSX

Mã	Giá ĐC	Thay đổi	KLGD
BTT	38,25	+2,50/+6,99%	400
PDN	123,1	+8,00/+6,95%	100
COM	31,6	+2,05/+6,94%	200
LGC	48,9	+2,90/+6,30%	1.000
CMV	8,89	+0,43/+5,08%	1.700

Top 5 giảm giá HSX

Mã	Giá ĐC	Thay đổi	KLGD
VSH	27,9	-2,10/-7,00%	527.800
HBC	8,37	-0,63/-7,00%	2.396.500
SGT	9,3	-0,70/-7,00%	81.000
VIX	6,51	-0,49/-7,00%	5.490.700
ADG	32,55	-2,45/-7,00%	3.300

Top 5 tăng giá HNX

Mã	Giá ĐC	Thay đổi	KLGD
KKC	7,1	+0,60/+9,23%	200
TOT	11,1	+0,90/+8,82%	100
VMS	10,5	+0,80/+8,25%	200
CTC	1,6	+0,10/+6,67%	364.700
DNM	18	+1,00/+5,88%	500

Top 5 giảm giá HNX

Mã	Giá ĐC	Thay đổi	KLGD
SFN	22,5	-2,50/-10,00%	300
PLC	16,2	-1,80/-10,00%	424.800
BCC	6,3	-0,70/-10,00%	356.500
DPC	15,3	-1,70/-10,00%	200
PVG	6,3	-0,70/-10,00%	262.600

Top mua ròng HSX

Mã	Giá ĐC	Thay đổi	KLGD
KBC	14,0	-0,25/-1,76%	2.512.210
VHC	74,9	0,00/0,00%	428.400
DPM	39,1	-2,90/-6,90%	766.800
DCM	27,9	-2,05/-6,86%	1.043.600
POW	10,3	-0,60/-5,53%	2.681.700

Top bán ròng HSX

Mã	Giá ĐC	Thay đổi	KLGD
PG	12,1	-0,90/-6,92%	- 13.061.676
STB	15,15	-1,10/-6,77%	- 6.621.600
FUESSVFL	12,5	-0,65/-4,94%	- 2.890.000
MSN	81	-6,00/-6,90%	- 421.388
CTG	22,75	-1,70/-6,95%	- 1.237.900

HỆ THỐNG KHUYẾN NGHỊ CỦA VIETFIRST

Hệ thống khuyến nghị của VFS được xây dựng dựa trên sự chênh lệch giữa giá cổ phiếu thị trường tại thời điểm đánh giá và giá mục tiêu 12 tháng

Hệ thống khuyến nghị	Diễn giải
MUA	Nếu giá mục tiêu cao hơn giá thị trường từ 15% trở lên
THEO DÕI	Nếu giá mục tiêu cao hơn giá thị trường từ 5 – 15%
NẮM GIỮ	Nếu giá mục tiêu cao hơn giá thị trường không quá 5%
BÁN	Nếu giá mục tiêu thấp hơn giá thị trường tối thiểu 5%

THÔNG TIN LIÊN HỆ

Nguyễn Minh Hoàng	Trưởng phòng phân tích	hoang.nguyenminh@vfs.com.vn
Vũ Thị Hà Phương	Chuyên viên phân tích	phuong.vu@vfs.com.vn
Nguyễn Hoàng Long	Chuyên viên phân tích	long.nguyen@vfs.com.vn
Nguyễn Thị Huyền	Chuyên viên phân tích	huyen.nguyen@vfs.com.vn
Đặng Thu Hiền	Chuyên viên phân tích	Hien.dang@vfs.com.vn

© CÔNG TY CỔ PHẦN CHỨNG KHOÁN NHẤT VIỆT (VFS)**Hội sở Hồ Chí Minh**

Lầu 1, 117 - 119 - 121 Nguyễn Du, P. Bến Thành, Q. 1, TP. HCM

Điện thoại: **(84-8) 62556586** Fax: **(84-8) 62556580**

Website: www.vfs.com.vn

Chi nhánh Hà Nội

Tầng 5, Số 37 Bà Triệu, Phường Hàng Bài, Quận Hoàn Kiếm, Thành phố Hà Nội.

Điện thoại: **(84-4) 39288222 – Ext: 117** Fax: **(84-4) 39338222**

Tuyên bố miễn trách nhiệm: Bản quyền thuộc về Công ty CP Chứng khoán Nhất Việt (VFS). Những thông tin sử dụng trong báo cáo được thu thập từ những nguồn đáng tin cậy và VFS không chịu trách nhiệm về tính chính xác của chúng. Quan điểm thể hiện trong báo cáo này là của (các) tác giả và không nhất thiết liên hệ với quan điểm chính thức của VFS. Không một thông tin cũng như ý kiến nào được viết ra nhằm mục đích quảng cáo hay khuyến nghị mua/bán bất kỳ chứng khoán nào. Báo cáo này không được phép sao chép, tái bản bởi bất kỳ cá nhân hoặc tổ chức nào khi chưa được phép của VFS.