

**Vn-index**  
973,65 +0,47% ↑ 145 ■ 64 ↓ 148



**XU HƯỚNG DÒNG TIỀN**

Thị trường có phiên giao dịch tăng điểm nhẹ với trạng thái giằng co không có nhiều thay đổi. Trong phiên hôm nay, các Bluechips BVH, FPT, GAS, VCB, REE, SAB, HVN, VJC, MWG, VIC, VHM tăng khá tốt và là động lực quan trọng giúp thị trường duy trì sắc xanh cả phiên. Trong đó, VJC tăng 2.600 đồng sau thông tin mua cổ phiếu quỹ. Bên cạnh đó, các cổ phiếu khu công nghiệp như NTC, D2D, SZL, SZC, LHG, BCM, SIP... cũng bứt phá khá ấn tượng. Nhóm dầu khí cũng là điểm sáng trong phiên hôm nay với GAS, PVS, PVD, PVB... trong đó, PVS là cái tên ấn tượng nhất khi tăng 2,5% lên 24.200 đồng. Trong phiên hôm nay, PVS khớp lệnh 5,6 triệu cổ phiếu, trong đó khối ngoại mua ròng gần 1,4 triệu cổ phiếu. Khối ngoại vẫn giao dịch tích cực khi mua ròng hơn 192 tỷ đồng trên Hsx tập trung tại: PLX, GAS, VCB...

**Hnx-index**  
105,14 +0,04% ↑ 85 ■ 237 ↓ 56



**PHÂN TÍCH KỸ THUẬT**

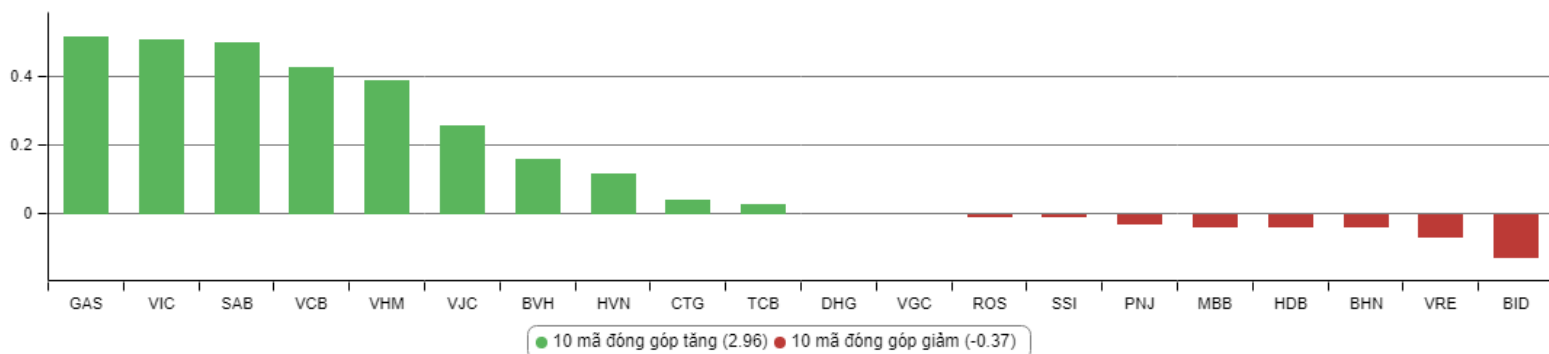
Trên đồ thị kỹ thuật chỉ số Vn-index có cây thêm nền xanh tăng điểm nhẹ duy trì trên đường MA 20, dải Bollinger band có xu hướng mở rộng lên trên tạo dư địa tăng giá tiếp. Chỉ số đang trong quá test đường kênh giảm giá hình thành từ tháng 3/2019 với mốc kháng cự quan trọng tại 980. Động lực thị trường cải thiện một chút thể hiện qua khối lượng giao dịch tăng nhẹ và chỉ báo RSI đi lên trên mức trung bình.

**CHIẾN LƯỢC GIAO DỊCH**

Diễn biến tích cực của thị trường chứng khoán thế giới cộng với động thái mua ròng mạnh mẽ của khối ngoại đang hỗ trợ thị trường trong ngắn hạn trong đó đặc biệt là nhóm cổ phiếu VN30. Tuy nhiên nhà đầu tư cần tránh mua đuổi vì khả năng tăng mạnh của thị trường vẫn chưa cao. Mùa báo cáo kết quả kinh doanh Q2/2019 đang đến gần với nhiều thông tin hé lộ sức khỏe doanh nghiệp và triển vọng những tháng còn lại của năm. Đây cũng là thời điểm để nhà đầu tư đánh giá lại danh mục và phân bổ cổ phiếu theo hướng ưu tiên những ngành và doanh nghiệp có kết quả kinh doanh tốt.

Hạn chế giao dịch và đứng ngoài đối với nhóm cổ phiếu pha loãng liên tục, nhóm cổ phiếu vốn hóa nhỏ mới niêm yết, nhóm cổ phiếu đầu cơ penny, nhóm cổ phiếu ngành đường, cao su tự nhiên, thép... giai đoạn hiện tại.

### TOP CỔ PHIẾU ẢNH HƯỞNG VN-INDEX



### KHUYẾN NGHỊ TRONG NGÀY

STT	Mã cổ phiếu	Giá hiện tại	Giá mua dự kiến	Ngày mua	Giá mục tiêu	Giá cắt lỗ dự kiến	Lý do

### DANH MỤC CỔ PHIẾU ĐANG KHUYẾN NGHỊ

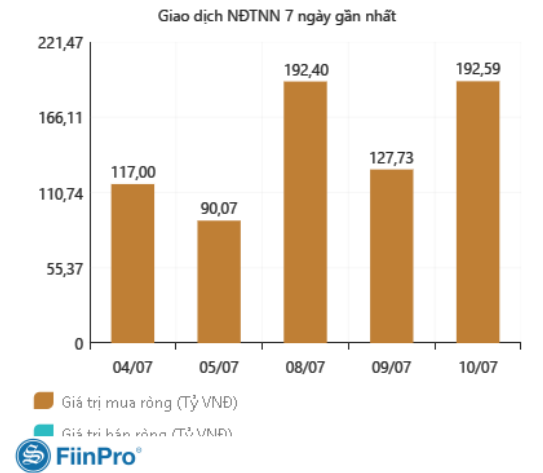
Stt	Mã cổ phiếu	Giá hiện tại	Giá mua	Ngày mua	Giá mục tiêu	Giá cắt lỗ dự kiến	Giá bán	Ngày bán	Tỷ lệ %	Ghi chú
46	GMC	36	36,96	01/04/2019	43,5	32,2	-	-	-	Điều chỉnh theo cổ tức bằng cp 15%
48	CTR	31,5	28,5	04/07/2019	34	27,2	-	-	-	Chưa chốt

## DANH MỤC CỔ PHIẾU ĐÃ KHUYẾN NGHỊ

	Mã cổ phiếu	Giá mua	Ngày mua	Giá mục tiêu	Giá cắt lỗ	Giá bán	Ngày bán	Tỷ lệ %	Ghi chú
1	NTL	8,65	07/11/2017	11	8,5	9,53	15/03/2018	+12%	Đã chốt, điều chỉnh cổ tức 10%
2	VJC	116,2	09/11/2017	138	105	213,4	26/01/2018	+84%	Đã chốt ngắn hạn
3	SHB	7,8	14/11/2017	10	7,3	9,5	05/12/2017	+22%	Đã chốt
4	DRC	22,2	15/11/2017	27	20	29,4	16/01/2018	+32%	Đã chốt, điều chỉnh cổ tức 5%
5	PVS	16,4	17/11/2017	20	15,7	19,5	05/12/2017	+19%	Đã chốt
6	HNF	32	20/11/2017	45	27	47	24/11/2017	+47%	Đã chốt
7	DHG	100,5	21/11/2017	120	90	110	16/01/2018	9%	Đã chốt, điều chỉnh cổ tức 15%
8	VGC	25,7	27/11/2017	30	22	24	28/05/2018	-7%	Đã chốt
9	VCW	40	30/11/2017	50	35	38	15/03/2018	-5%	Đã chốt
10	VOC	20,5	07/12/2017	25	18	18	16/01/2018	-12%	Đã chốt
11	TMT	9,7	08/12/2017	11	8,6	9	11/01/2018	-7%	Đã chốt
12	REE	36,4	12/12/2017	50	33	33,3	25/05/2018	-8%	Đã chốt
13	VPB	38,5	18/12/2017	50	35	52,5	01/02/2018	+36%	Đã chốt
14	VCG	22,2	18/12/2017	28	20,7	25	01/02/2018	+13%	Đã chốt, điều chỉnh cổ tức 8%
15	PVE	8,6	27/12/2017	11	7	7,2	02/05/2018	-16%	Đã chốt
16	PC1	38,7	04/01/2018	46	37	37	05/02/2018	-4%	Đã chốt
17	SHS	21,7	09/01/2018	30	19	22,6	17/04/2018	+4%	Đã chốt
18	TVN	10	10/01/2018	14	8	10,9	01/06/2018	+9%	Đã chốt
19	VGG	62	25/01/2018	75	55	57	15/03/2018	-8%	Đã chốt
20	PVS	21	12/02/2018	25	17,5	23,3	15/03/2018	+11%	Đã chốt
21	VRE	47,75	13/02/2018	60	42	43	25/05/2018	-10%	Đã chốt
22	HBC	39	05/03/2018	45	35	47	15/03/2018	+21%	Đã chốt
23	LHG	23	15/03/2018	32,5	21,5	21,5	28/05/2018	-7%	Đã chốt
27	LPB	15,8	23/04/2018	18	13	13	21/05/2018	-17%	Chạm điểm cắt lỗ ngắn hạn
28	PLX	64,5	14/05/2018	75	56	58	28/05/2018	-10%	Đã chốt
29	HSG	10,7	01/06/2018	13	9,5	13,6	11/06/2018	+27%	Đã chốt
30	GAS	100	06/06/2018	115	90	97	14/06/2018	-3%	Đã chốt vì thị trường chung bất lợi
31	NVL	52,5	07/06/2018	60	46	50,2	21/06/2018	-4%	Đã chốt vì thị trường chung xấu
32	HAG	5,1	27/06/2018	7	4,5	5,6	20/11/2018	+10%	Đã chốt
33	VGC	20	29/06/2018	26	18	18	09/07/2018	-10%	Đã chốt
34	PVS	15,6	16/07/2018	18	14	20	09/08/2018	+28%	Đã chốt
35	VGX	8,6	19/07/2018	11,5	8	11	13/09/2018	+28%	Đã chốt, điều chỉnh cổ tức 4%
36	LPB	9,9	25/07/2018	13	8	9,2	24/10/2018	-9%	Đã chốt
37	OIL	14,2	30/07/2018	18	12	15,5	12/12/2018	+9%	Đã chốt
38	VPB	25	21/08/2018	28	23	23	23/10/2018	-9%	Đã chốt vì chạm điểm cắt lỗ ngắn hạn
39	BSR	16,8	23/08/2018	20	14,5	18,8	10/10/2018	+12%	Đã chốt
40	STK	18	03/10/2018	23	16	16	25/12/2018	-11%	Đã chốt vì chạm điểm cắt lỗ ngắn hạn
41	SHB	7,3	16/11/2018	8,5	6,6	7,5	27/12/2018	+1%	Đã chốt vì diễn biến thị trường bất lợi
42	EVE	17,4	19/11/2018	20	15,5	18,1	27/11/2018	+4%	Đã chốt ngắn hạn
43	BSR	15,2	19/11/2018	18	13	14,2	24/12/2018	-7%	Đã chốt vì giá đầu giảm mạnh
44	KBC	12,5	22/11/2018	17	11	14	07/01/2019	+12%	Đã chốt
45	VJC	118,2	14/03/2019	135	112	119	26/03/2019	+1%	Đã chốt vì diễn biến thị trường bất lợi
47	NTC	105,8	25/04/2019	130	88	138	14/06/2019	+30%	Đã chốt lời ngắn hạn
48	MPC	41,5	16/05/2019	50	35	38,2	31/05/2019	-8%	Đã chốt vì thông tin bất lợi

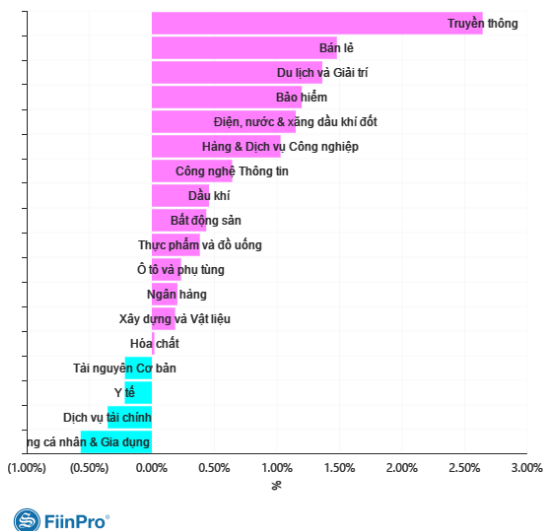
## GD NƯỚC NGOÀI TRÊN HSX

## PHÂN TÍCH TIN TỨC NỔI BẬT



**Phô Wall tăng điểm, S&P 500 lần đầu qua mốc 3.000 điểm nhờ phát biểu từ chủ tịch Fed** Dow Jones tăng 76,71 điểm, tương đương 0,29%, lên 26.860,2 điểm. S&P 500 tăng 13,44 điểm, tương đương 0,45%, lên 2.993,07 điểm. Nasdaq tăng 60,8 điểm, tương đương 0,75%, lên 8.202,53 điểm. Trong phiên, Dow Jones có lúc tăng 199,96 điểm lên 26.983,45 điểm, S&P 500 chạm 3.002,89 điểm và Nasdaq chạm 8.228,6 điểm. Đây đều là các mốc cao lịch sử của cả 3 chỉ số. Một số nhà đầu tư tin diễn biến này sẽ giúp tăng cường niềm tin vào thị trường. Chủ tịch Fed Jerome Powell điều trần trước Ủy ban Dịch vụ Tài chính Hạ viện trong hai ngày 10 – 11/7. Ông cho biết Fed sẵn sàng “hành động phù hợp” để hỗ trợ tăng trưởng kỷ lục của kinh tế Mỹ. “Đó là những gì thị trường muốn nghe”, theo J.J. Kinahan, giám đốc chiến lược thị trường tại TD Ameritrade, Chicago. “Nhiều người nghĩ báo cáo việc làm sẽ thay đổi cách tiếp cận của Fed. Tuy nhiên, Fed thường hoạt động theo xu hướng, không phải dựa trên số liệu”. Thị trường hiện kỳ vọng Fed hạ lãi suất mạnh tay. **Xác suất lãi suất giảm 0,5% đã tăng lên 26,6%. Phần lớn đợt tăng trong năm nay của thị trường chứng khoán là dựa trên khả năng Fed có chính sách tiền tệ mềm mỏng hơn.** Tổng khối lượng giao dịch tại Mỹ ngày 10/7 là 6,38 tỷ cổ phiếu, thấp hơn mức trung bình 6,72 tỷ cổ phiếu trong 20 ngày giao dịch trước đó.

## TĂNG, GIẢM NGÀNH TRONG NGÀY



**Tồn kho tại Mỹ giảm, bão vào vịnh Mexico, giá dầu tăng 4,5%** Giá dầu Brent tương lai tăng 2,85 USD, tương đương 4,44%, lên 67,01 USD/thùng. Giá dầu WTI tương lai tăng 2,6 USD, tương đương 4,5%, lên 60,43 USD/thùng. Đây đều là giá cao nhất kể từ cuối tháng 5 của cả hai loại dầu. Tồn kho dầu thô tại Mỹ trong tuần trước giảm 9,5 triệu thùng, gấp hơn 3 lần ước tính giảm 3,1 triệu thùng do giới phân tích đưa ra, theo cơ quan thông tin năng lượng Mỹ (EIA). “Tồn kho giảm mạnh hơn nhiều so với kỳ vọng”, giúp thúc đẩy giá dầu, Carsten Fritsch, nhà phân tích dầu tại Commerzbank, nói. “Nhập khẩu giảm còn hoạt động lọc dầu đạt đỉnh kể từ đầu năm, góp phần giảm lượng tồn kho”. Giá dầu còn được hỗ trợ bởi thông tin vịnh Mexico sắp đón bão. Các công ty dầu mỏ lớn đã bắt đầu sơ tán và dừng sản xuất trong vịnh Mexico. “Như vậy, sản lượng sẽ bị hạn chế”, Andrew Lipow, chủ tịch Lipow Oil Associates, nói. Vịnh Mexico là nơi cung cấp 17% sản lượng dầu WTI của Mỹ, vốn đang ở quanh 12 triệu thùng/ngày.

## TỶ TRỌNG NHÀ ĐẦU TƯ GIAO DỊCH



**THÔNG KÊ TRONG NGÀY**

Ngày	Mã phái sinh	+/-	Mở cửa	Cao nhất	Thấp nhất	Đóng cửa	Khớp lệnh	
							Khối lượng (Hợp đồng)	Giá trị (tỷ VND)
07/10/2019	VN30F1907	0,35%	879,50	883,20	876,40	877,60	95.626	8.415,37
07/10/2019	VN30F1908	0,40%	883,00	885,60	880,10	882,30	302	26,68
07/10/2019	VN30F1909	0,35%	886,00	888,00	883,40	885,90	53	4,70
07/10/2019	VN30F1912	0,45%	886,30	889,90	885,60	888,90	80	7,10

**TOP 5 TĂNG GIÁ HSX**
**TOP 5 GIẢM GIÁ HSX**

Mã	Giá	+/-	KLGD (CP)	GTGD (Tr VND)	Mã	Giá	+/-	KLGD (CP)	GTGD (Tr VND)
<b>DXV</b>	2.920	6,96%	5.530	16	PIT	4.710	-5,80%	10	0
<b>QBS</b>	3.240	6,93%	181.420	588	PJT	12.400	-6,77%	60	1
<b>TCO</b>	10.800	6,93%	10	0	LGC	29.250	-6,85%	170	5
<b>ITD</b>	12.350	6,93%	118.500	1.446	TIE	6.640	-6,87%	150	1
<b>HUB</b>	22.400	6,92%	84.140	1.876	VSI	24.050	-6,96%	7.260	175

**TOP 5 TĂNG GIÁ HNX**
**TOP 5 GIẢM GIÁ HNX**

Mã	Giá	+/-	KLGD (CP)	GTGD (Tr VND)	Mã	Giá	+/-	KLGD (CP)	GTGD (Tr VND)
<b>DPS</b>	600	20,00%	233.500	126	FDT	36.100	-9,98%	480	17
<b>VMI</b>	600	20,00%	65.100	37	SPI	900	-10,00%	10.300	9
<b>DIH</b>	15.400	10,00%	1.000	15	HKB	800	-11,11%	425.500	360
<b>HHC</b>	130.500	9,85%	500	65	NHP	600	-14,29%	33.700	20
<b>TJC</b>	6.700	9,84%	200	1	ACM	500	-16,67%	211.100	106

**TOP MUA RÒNG HSX**
**TOP BÁN RÒNG HSX**

Mã chứng khoán	Giá	+/- %	GT Mua ròng (Tr. VND)	Mã chứng khoán	Giá	+/- %	GT Bán ròng (Tr.VND)
PLX	64,000	0.00	66,867.99	HPG	21,350	0.00	27,073.18
GAS	105,800	1.34	26,419.34	MSN	84,200	0.00	8,011.70
VCB	72,500	0.83	24,047.48	VHM	83,400	0.36	5,236.73
HVN	43,250	1.05	14,593.49	DXG	18,200	-1.62	4,678.99
E1VFN30	14,560	0.97	11,243.77	GEX	21,600	0.47	4,354.97

## HỆ THỐNG KHUYẾN NGHỊ CỦA VIETFIRST

Hệ thống khuyến nghị của VFS được xây dựng dựa trên sự chênh lệch giữa giá cổ phiếu thị trường tại thời điểm đánh giá và giá mục tiêu 12 tháng

Hệ thống khuyến nghị	Diễn giải
MUA	Nếu giá mục tiêu cao hơn giá thị trường từ 15% trở lên
THEO DÕI	Nếu giá mục tiêu cao hơn giá thị trường từ 5 – 15%
NẮM GIỮ	Nếu giá mục tiêu cao hơn giá thị trường không quá 5%
BÁN	Nếu giá mục tiêu thấp hơn giá thị trường tối thiểu 5%

## © CÔNG TY CỔ PHẦN CHỨNG KHOÁN NHẤT VIỆT (VFS)

### Hội sở Hồ Chí Minh

Tòa nhà Central Park, lầu 2, 117 – 119 Nguyễn Du, P. Bến Thành, Q. 1, TP. HCM

Điện thoại: (84-8) 62556586 Fax: (84-8) 62556580

Website: [www.vfs.com.vn](http://www.vfs.com.vn)

### Chi nhánh Hà Nội

Tầng 10, Tòa nhà Sentinel Place, 41A Lý Thái Tổ, P. Lý Thái Tổ, Q. Hoàn Kiếm, Hà Nội

Điện thoại: (84-4) 39288222 – Ext: 117 Fax: (84-4) 39338222

**Tuyên bố miễn trách nhiệm:** Bản quyền thuộc về Công ty CP Chứng khoán Nhất Việt (VFS). Những thông tin sử dụng trong báo cáo được thu thập từ những nguồn đáng tin cậy và VFS không chịu trách nhiệm về tính chính xác của chúng. Quan điểm thể hiện trong báo cáo này là của (các) tác giả và không nhất thiết liên hệ với quan điểm chính thức của VFS. Không một thông tin cũng như ý kiến nào được viết ra nhằm mục đích quảng cáo hay khuyến nghị mua/bán bất kỳ chứng khoán nào. Báo cáo này không được phép sao chép, tái bản bởi bất kỳ cá nhân hoặc tổ chức nào khi chưa được phép của VFS.