

Vn-index
1171,73 +0,04% ↑ 135 54 ↓ 166



Hnx-index
133,29 -0,28% ↑ 85 228 ↓ 72



XU HƯỚNG DÒNG TIỀN

Thị trường tiếp tục có phiên biến động mạnh với nỗ lực bứt phá của chỉ số Vn-index khỏi ngưỡng đỉnh lịch sử nhưng bất thành. Nỗ lực tăng giá của nhóm cổ phiếu trụ vẫn là động lực chính hỗ trợ cho chỉ số duy trì sắc xanh. Tuy nhiên áp lực chốt lời gia tăng và khối ngoại bán ròng mạnh hơn 379 tỷ trên Hsx khiến cho nhiều cổ phiếu suy yếu về cuối phiên. Đáng chú ý trong khi thị trường tăng điểm thì nhóm cổ phiếu dầu khí đã có 2 phiên liên tiếp lao dốc mạnh do thông tin Việt Nam dừng dự án Cá Rồng Đỏ do căng thẳng địa chính trị, đặc biệt tại PVS và PVD. Ở chiều khác cổ phiếu FLC bất ngờ tăng trần với dư mua lớn sau thông tin ký kết hợp đồng mua máy bay cho hãng hàng không Bamboo Airways. Có thể thấy nhà đầu tư vẫn tỏ ra thận trọng nhất định khi chỉ số đang ở vùng đỉnh lịch sử. Không có sự đồng thuận bứt phá của toàn bộ thị trường hay các nhóm ngành và dòng tiền hướng đến các cổ phiếu có câu chuyện riêng hoặc thông tin hỗ trợ.

PHÂN TÍCH KỸ THUẬT

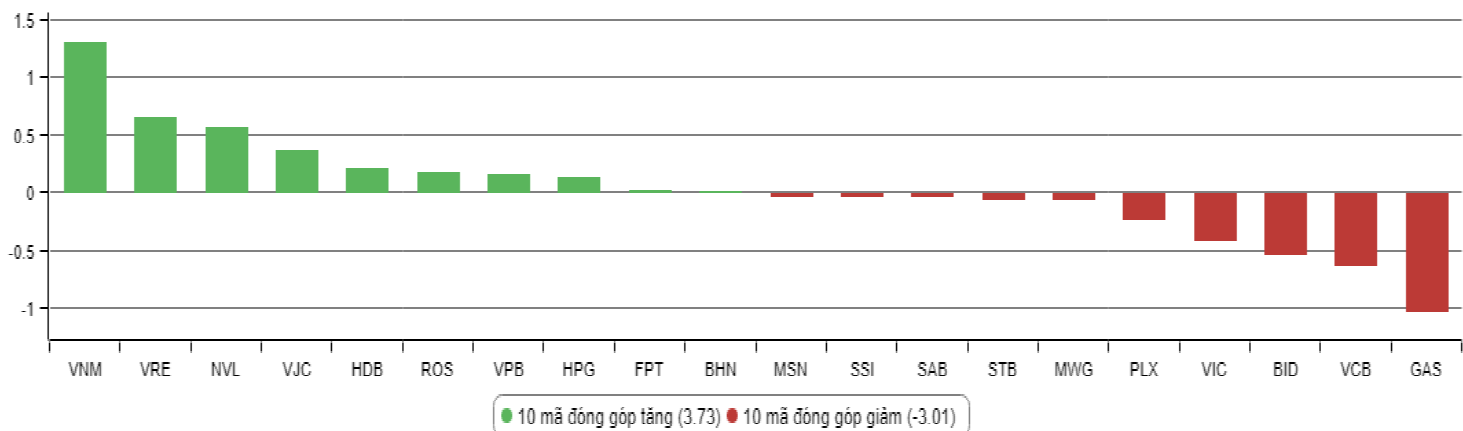
Trên đồ thị ngày chỉ số Vn-index có xây nên xanh đặc tăng điểm dài bám vào đường Bollinger band trên cho thấy nỗ lực tăng điểm của chỉ số vẫn được duy trì. Tuy nhiên quá trình tăng giá hiện tại không thực sự thuyết phục khi khối lượng giao dịch không cải thiện và đường MACD không hoàn toàn vượt lên trên đường tín hiệu. Dòng tiền vào thị trường hiện vẫn có sự do dự nhất định và không đạt được sự đồng thuận. Đây cũng là giai đoạn biến động mạnh hơn của chỉ số và khó đoán định ngắn hạn. Trên đồ thị tuần thì chỉ số này vẫn nằm đường MA 5 ngày trong khi chưa hề điều chỉnh về đến đường MA 20 ngày cho thấy xu hướng tăng giá vẫn là chủ đạo.

CHIẾN LƯỢC GIAO DỊCH

Thị trường hiện bước vào vùng biến động rủi mạnh hơn với dự đoán ngắn hạn khó khăn. Vì vậy nhà đầu tư được khuyến nghị duy trì trạng thái cổ phiếu ở mức an toàn. Hoạt động mua mới chỉ nên tìm đến nhóm cổ phiếu tiềm năng chưa tăng đột biến hoặc ưu tiên trading cổ phiếu có sẵn, cổ phiếu giảm quá đà về vùng hỗ trợ mạnh. Kênh xu hướng tăng giá trung hạn không có gì thay đổi thì nhà đầu tư được khuyến nghị duy trì tỷ trọng cổ phiếu trong danh mục trung hạn.

Duy trì tỷ trọng và tập trung giao dịch tại nhóm cổ phiếu: vốn hóa lớn (trụ), ngân hàng, chứng khoán, hàng không, thép, bất động sản, xây dựng, sẫm lớp, tiêu dùng, bảo hiểm, thủy sản, dệt may nhờ kết quả kinh doanh tích cực và triển vọng tăng giá trung hạn. Hạn chế giao dịch và đứng ngoài đối với nhóm cổ phiếu pha loãng liên tục, nhóm cổ phiếu vốn hóa nhỏ mới niêm yết, nhóm cổ phiếu đầu cơ penny, nhóm cổ phiếu cơ bản midcap, nhóm cổ hiệu ngành đường, vận tải, cao su tự nhiên, ô tô... giai đoạn hiện tại

TOP CỔ PHIẾU ẢNH HƯỞNG VN-INDEX

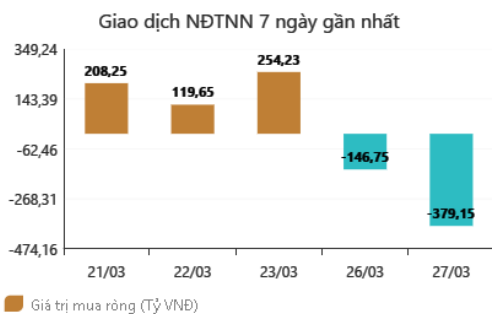


DANH MỤC CỔ PHIẾU ĐÃ KHUYẾN NGHỊ

ST T	Mã cổ phiếu	Giá hiện tại	Giá mua	Ngày mua	Giá mục tiêu	Giá cắt lỗ	Giá bán	Ngày bán	Tỷ lệ %	Ghi chú
8	VGC	24,6	25,7	27/11/2017	30	22	-	-	-	Chưa chốt
12	REE	37,7	36,4	12/12/2017	50	35	-	-	-	Chưa chốt, điều chỉnh cổ tức 16%
15	PVE	7,4	8,6	27/12/2017	11	7	-	-	-	Chưa chốt
17	SHS	23,5	21,7	09/01/2018	30	19	-	-	-	Chưa chốt
18	TVN	10,5	10	10/01/2018	14	8	-	-	-	Chưa chốt
21	VRE	50,3	47,75	13/02/2018	60	42	-	-	-	Chưa chốt
23	LHG	22,2	23	15/03/2018	32,5	21,5	-	-	-	Chưa chốt
24	GMD	30,7	30,5	19/03/2018	36	27	-	-	-	Chưa chốt
25	BSR	26,1	26,2	26/03/2017	33	23	-	-	-	Chưa chốt

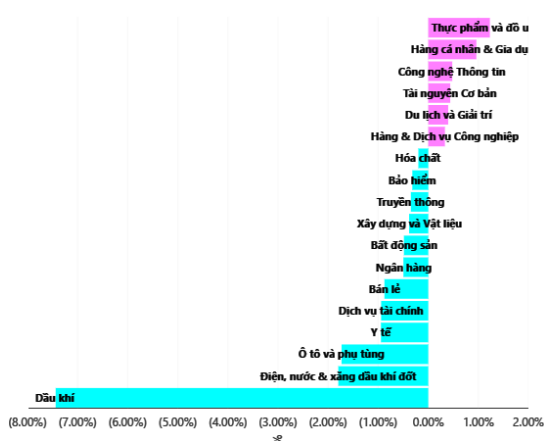
PHÂN TÍCH TIN TỨC NỔI BẬT

GD NƯỚC NGOÀI TRÊN HSX



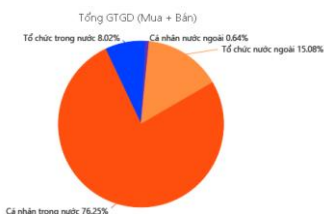
FiinPro®

TĂNG, GIẢM NGÀNH TRONG NGÀY



FiinPro®

TỶ TRỌNG NHÀ ĐẦU TƯ GIAO DỊCH



FiinPro®

Quý 1/2018: FDI sụt giảm, chưa xuất hiện dự án tỷ USD Theo báo cáo của Cục Đầu tư nước ngoài, tính chung trong quý 1/2018, tổng vốn đăng ký cấp mới, tăng thêm và góp vốn, mua cổ phần của nhà đầu tư nước ngoài là 5,8 tỷ USD, giảm 24,8% so với cùng kỳ 2017. Tính đến ngày 20/3/2018, ước tính các dự án đầu tư trực tiếp nước ngoài đã giải ngân được 3,88 tỷ USD, tăng 7,2% so với cùng kỳ năm 2017. Cụ thể, cả nước có 618 dự án mới được cấp giấy chứng nhận đầu tư với tổng vốn đăng ký 2,12 tỷ USD, giảm 27,3% so với cùng kỳ 2017. Có 199 lượt dự án đăng ký điều chỉnh vốn đầu tư với tổng vốn đăng ký tăng thêm 1,79 tỷ USD, giảm 54,6% so với cùng kỳ. Cũng trong quý 1, có 1.285 lượt góp vốn, mua cổ phần của nhà đầu tư nước ngoài với tổng giá trị vốn góp 1,89 tỷ USD, tăng 121,6% so với cùng kỳ năm 2017. Trong đó có 732 lượt góp vốn, mua cổ phần làm tăng vốn điều lệ của doanh nghiệp với giá trị vốn góp 1,34 tỷ USD và 553 lượt góp vốn mua cổ phần mà nhà đầu tư nước ngoài mua lại cổ phần trong nước mà không làm tăng vốn điều lệ với tổng giá trị vốn góp 547,8 triệu USD. **Việc FDI sụt giảm có yếu tố tác động từ chính sách mới của tổng thống Mỹ liên quan đến việc ngừng gia nhập TPP và giảm thuế thu nhập doanh nghiệp. Tuy nhiên tình hình giải ngân vốn FDI vẫn tăng cho thấy thu hút FDI ngày càng đi vào thực chất hơn.**

Việt Nam 'bỏ dự án Cá Rồng Đỏ' ở Biển Đông Lần thứ hai chỉ trong vòng một năm, Việt Nam phải hủy bỏ một dự án dầu khí quan trọng ở Biển Đông do áp lực từ Trung Quốc, BBC cho biết. Tập đoàn Dầu khí Việt Nam (PetroVietnam) yêu cầu hãng năng lượng của Tây Ban Nha, Repsol, ngưng một dự án ở khu vực ngoài khơi phía đông nam, một nguồn đáng tin cậy trong ngành nói. Điều này đồng nghĩa với việc Repsol và các đối tác có thể sẽ thiệt hại khoảng 200 triệu đô la đã đầu tư vào dự án. Một phần của dự án Cá Rồng Đỏ, giàn khoan có tên Ensco 8504, theo dự kiến sẽ ra khơi hành từ Singapore tới địa điểm khoan vào hôm thứ Năm. Địa điểm đặt giàn khoan nằm trong Lô 07/03, nơi Việt Nam và các công ty con của Repsol trước đó từng ước tính là có trữ lượng 45 triệu thùng dầu và 172 tỷ feet khối khí gas. Các nước khác trong khu vực cũng rất muốn khai thác nguồn trữ lượng dầu khí ngoài khơi của mình. Malaysia, Brunei và Philippines đang đều bị áp lực từ phía Trung Quốc trong việc phải chấp nhận "khai thác chung" trong các khu vực mà theo Công ước Luật Biển của Liên hiệp quốc (UNCLOS) là hoàn toàn thuộc quyền của các nước đó. **Đây là thông tin chính tác động tiêu cực làm các cổ phiếu dầu khí lao dốc 2 phiên gần đây đặc biệt tại PVS và PVD**

THÔNG KÊ TRONG NGÀY

Ngày	Mã phái sinh	+/-	Mở cửa	Cao nhất	Thấp nhất	Đóng cửa	Khớp lệnh	
							Khối lượng (Hợp đồng)	Giá trị (tỷ VND)
03/27/2018	VN30F1804	0,61%	1.154,50	1.154,50	1.144,00	1.146,90	19.508	2.243,82
03/27/2018	VN30F1805	0,18%	1.163,90	1.163,90	1.153,50	1.154,10	335	38,81
03/27/2018	VN30F1806	0,01%	1.170,00	1.170,00	1.160,00	1.160,10	120	13,97
03/27/2018	VN30F1809	0,58%	1.185,00	1.185,00	1.178,50	1.181,00	114	13,48

TOP 5 TĂNG GIÁ HSX
TOP 5 GIẢM GIÁ HSX

Mã	Giá	+/-	KLGD (CP)	GTGD (Tr VND)	Mã	Giá	+/-	KLGD (CP)	GTGD (Tr VND)
VAF	10.700	7,00%	4.980	53	HTL	30.200	-6,93%	26.180	806
PJT	13.000	7,00%	6.800	87	HU1	8.840	-6,95%	53.710	499
FLC	6.580	6,99%	37.197.500	244.056	NVT	6.120	-6,99%	484.030	2.963
NVL	65.000	6,97%	1.437.130	91.004	MCG	3.060	-6,99%	15.330	48
APC	37.700	6,95%	850.400	32.056	DAT	23.250	-7,00%	80	2

TOP 5 TĂNG GIÁ HNX
TOP 5 GIẢM GIÁ HNX

Mã	Giá	+/-	KLGD (CP)	GTGD (Tr VND)	Mã	Giá	+/-	KLGD (CP)	GTGD (Tr VND)
TPP	12.100	10,00%	100	1	MIM	13.400	-9,46%	100	1
QNC	3.300	10,00%	1.000	3	PCE	10.200	-9,73%	100	1
SGC	95.500	9,90%	100	10	VNF	50.900	-9,75%	102	5
TV3	30.500	9,71%	100	3	SCI	7.300	-9,88%	100	1
LM7	3.400	9,68%	3.200	11	SPP	7.200	-10,00%	2.119.365	15.902

TOP MUA RÒNG HSX
TOP BÁN RÒNG HSX

Mã chứng khoán	Giá	+/- %	GT Mua ròng (Tr. VND)	Mã chứng khoán	Giá	+/- %	GT Bán ròng (Tr. VND)
VIC	113	-0.70	32,056.26	VNM	213	2.16	175,279.04
AAA	26,3	0.77	12,967.12	E1VFN30	18,95	1.01	51,289.02
MSN	109	-0.09	6,644.84	VCB	71	-1.25	29,153.14
VJC	222	1.88	6,273.18	BID	44,1	-1.78	24,809.96
VRE	50,3	3.50	5,872.07	CTD	158	-2.23	21,445.04

HỆ THỐNG KHUYẾN NGHỊ CỦA VIETFIRST

Hệ thống khuyến nghị của VFS được xây dựng dựa trên sự chênh lệch giữa giá cổ phiếu thị trường tại thời điểm đánh giá và giá mục tiêu 12 tháng

Hệ thống khuyến nghị	Diễn giải
MUA	Nếu giá mục tiêu cao hơn giá thị trường từ 15% trở lên
THEO DÕI	Nếu giá mục tiêu cao hơn giá thị trường từ 5 – 15%
NẮM GIỮ	Nếu giá mục tiêu cao hơn giá thị trường không quá 5%
BÁN	Nếu giá mục tiêu thấp hơn giá thị trường tối thiểu 5%

© CÔNG TY CỔ PHẦN CHỨNG KHOÁN NHẤT VIỆT (VFS)

Hội sở Hồ Chí Minh

Tòa nhà Central Park, lầu 2, 117 – 119 Nguyễn Du, P. Bến Thành, Q. 1, TP. HCM

Điện thoại: **(84-8) 62556586** Fax: **(84-8) 62556580**

Website: www.vfs.com.vn

Chi nhánh Hà Nội

Tầng 10, Tòa nhà Sentinel Place, 41A Lý Thái Tổ, P. Lý Thái Tổ, Q. Hoàn Kiếm, Hà Nội

Điện thoại: **(84-4) 39288222** – Ext: **117** Fax: **(84-4) 39338222**

Tuyên bố miễn trách nhiệm: Bản quyền thuộc về Công ty CP Chứng khoán Nhất Việt (VFS). Những thông tin sử dụng trong báo cáo được thu thập từ những nguồn đáng tin cậy và VFS không chịu trách nhiệm về tính chính xác của chúng. Quan điểm thể hiện trong báo cáo này là của (các) tác giả và không nhất thiết liên hệ với quan điểm chính thức của VFS. Không một thông tin cũng như ý kiến nào được viết ra nhằm mục đích quảng cáo hay khuyến nghị mua/bán bất kỳ chứng khoán nào. Báo cáo này không được phép sao chép, tái bản bởi bất kỳ cá nhân hoặc tổ chức nào khi chưa được phép của VFS.