

Vn-index
898,3 +0,15% ↑ 140 86 ↓ 175



XU HƯỚNG DÒNG TIỀN

Thị trường có phiên giao dịch linh xình giằng co quanh mốc tham chiếu cùng thanh khoản tiếp tục đứng mức thấp. Dòng tiền yếu ớt hiện tại chỉ tập trung giao dịch tại nhóm cổ phiếu VN30 và chứng khoán phái sinh. Tình trạng “xanh vỏ, đỏ lòng” lại tái diễn khi chỉ số Vn-index tăng điểm trong khi số mã giảm điểm chiếm ưu thế. Cổ phiếu VIC là tác nhân chính nâng đỡ chỉ số khi giảm trong cả phiên trước khi được kéo “đỡ giá” trong phiên ATC. Khối ngoại có phiên mua ròng khá mạnh trên Hsx với giá trị 140 tỷ đồng tập trung tại: CTD, GAS, MSN... Kết quả kinh doanh Q4/2018 của một số doanh nghiệp được công bố khá tích cực như: VCB, STK, VNM... cũng không tạo ra hiệu ứng nhiều trong nhà đầu tư. Nếu tình trạng này còn tiếp diễn thì không loại trừ áp lực bán sẽ gia tăng trong các phiên tới khi bên “cầm cổ” chịu áp lực lớn và tỏ ra mất kiên nhẫn.

Hnx-index
101,78 -0,34% ↑ 93 231 ↓ 87



PHÂN TÍCH KỸ THUẬT

Trên đồ thị kỹ thuật ngày chỉ số Vn-index có cây nến Doji tăng điểm nhẹ trước ngưỡng kháng cự tâm lý 900 cho thấy nhịp phục hồi kỹ thuật có thể ở giai đoạn cuối trước khi áp lực giảm giá quay lại. Mô hình chỉ số cũng đang tạo ra hình mẫu Cờ Đuôi Nheo giảm giá giai đoạn cuối và kết thúc của nó sẽ là sự biến động mạnh. Chúng tôi nghiêng về kịch bản chỉ số sẽ sớm retest lại mức đáy trước đó trước khi có sự thay đổi của khối lượng giao dịch giúp tạo ra xu hướng rõ ràng hơn. Ở chiều tiêu cực việc giảm mạnh qua đáy hỗ trợ 872 có thể kích hoạt sự bán tháo tiếp theo.

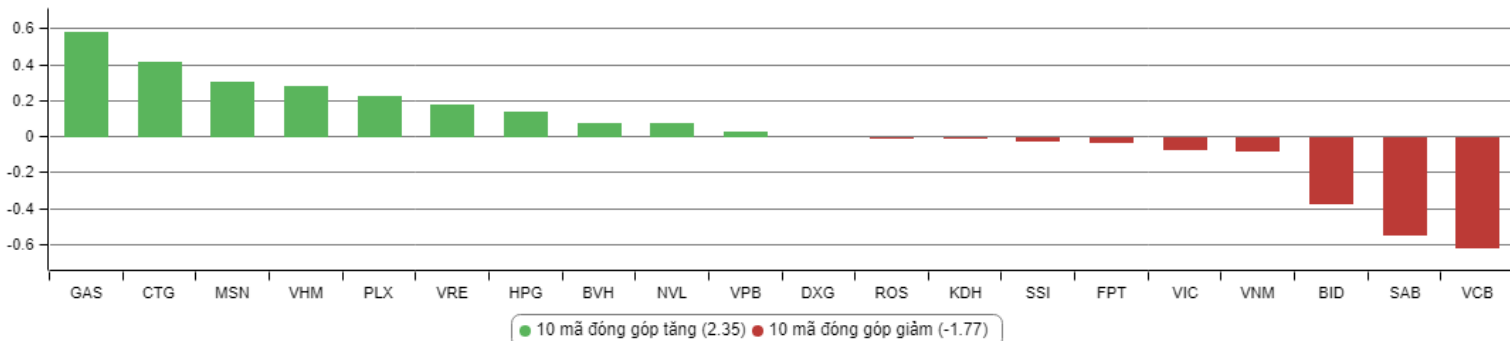
CHIẾN LƯỢC GIAO DỊCH

Kết quả đàm phán thương mại Mỹ - Trung vừa kết thúc vẫn chưa đạt được bước tiến nào đáng kể trên thực tế, và đây vẫn đang là rủi ro lớn nhất hiện tại đối với giới đầu tư toàn cầu. Và ngay trong trường hợp tích cực nhất thì suy thoái tại Trung Quốc và Mỹ là điều khó tránh khỏi. Dòng tiền yếu khiến cho những thông tin tích cực chỉ được nhà đầu tư phản ứng “dè dặt” trong khi thông tin tiêu cực thường được “khuếch đại”. Chúng tôi khuyến nghị nhà đầu tư nên tiếp tục duy trì tỷ trọng tiền mặt ở mức cao trong danh mục. Cơ hội sẽ đến khi thị trường xuất hiện phiên wash out.

Nhóm cổ phiếu mà nhà đầu tư nên tập trung giai đoạn này là: VN30, ngân hàng, dệt may, dầu khí, bất động sản khu công nghiệp...

Hạn chế giao dịch và đứng ngoài đối với nhóm cổ phiếu pha loãng liên tục, nhóm cổ phiếu vốn hóa nhỏ mới niêm yết, nhóm cổ phiếu đầu cơ penny, nhóm cổ phiếu ngành đường, cao su tự nhiên, thép... giai đoạn hiện tại.

TOP CỔ PHIẾU ẢNH HƯỞNG VN-INDEX



KHUYẾN NGHỊ TRONG NGÀY

STT	Mã cổ phiếu	Giá hiện tại	Giá mua dự kiến	Ngày mua	Giá mục tiêu	Giá cắt lỗ dự kiến	Lý do

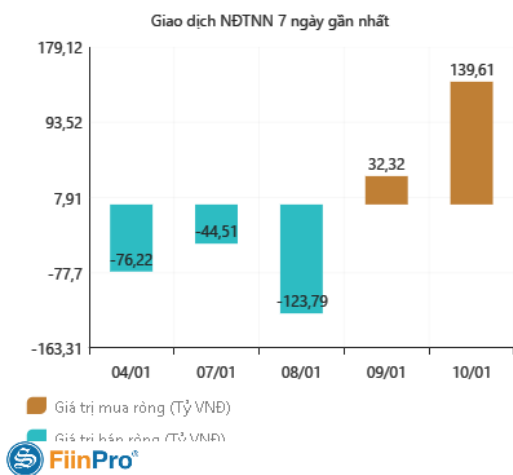
DANH MỤC CỔ PHIẾU ĐANG KHUYẾN NGHỊ

Stt	Mã cổ phiếu	Giá hiện tại	Giá mua	Ngày mua	Giá mục tiêu	Giá cắt lỗ dự kiến	Giá bán	Ngày bán	Tỷ lệ %	Ghi chú
37	OIL	-	14,2	30/07/2018	18	12	15,5	12/12/2018	+9%	Đã chốt
40	STK	-	18	03/10/2018	23	16	16	25/12/2018	-11%	Đã chốt vì chạm điểm cắt lỗ ngắn hạn
41	SHB	-	7,3	16/11/2018	8,5	6,6	-	-	+1%	Đã chốt vì diễn biến thị trường bất lợi
42	EVE	-	17,4	19/11/2018	20	15,5	18,1	27/11/2018	+4%	Đã chốt ngắn hạn
43	BSR	-	15,2	19/11/2018	18	13	14,2	24/12/2018	-7%	Đã chốt vì giá dầu giảm mạnh
44	KBC	-	12,5	22/11/2018	17	11	14	07/01/2019	+12%	Đã chốt

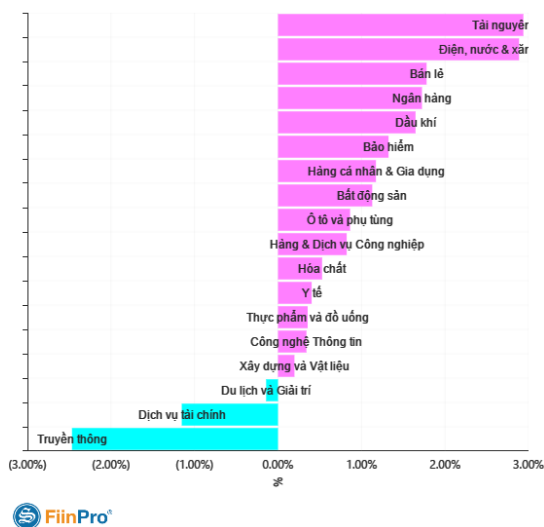
DANH MỤC CỔ PHIẾU ĐÃ KHUYẾN NGHỊ

Stt	Mã cổ phiếu	Giá hiện tại	Giá mua	Ngày mua	Giá mục tiêu	Giá cắt lỗ	Giá bán	Ngày bán	Tỷ lệ %	Ghi chú
1	NTL	-	8,65	07/11/2017	11	8.5	9,53	15/03/2018	+12%	Đã chốt, điều chỉnh cổ tức 10%
2	VJC	-	116,2	09/11/2017	138	105	213,4	26/01/2018	+84%	Đã chốt ngắn hạn
3	SHB	-	7,8	14/11/2017	10	7.3	9.5	05/12/2017	+22%	Đã chốt
4	DRC	-	22,2	15/11/2017	27	20	29,4	16/01/2018	+32%	Đã chốt, điều chỉnh cổ tức 5%
5	PVS	-	16,4	17/11/2017	20	15.7	19,5	05/12/2017	+19%	Đã chốt
6	HNF	-	32	20/11/2017	45	27	47	24/11/2017	+47%	Đã chốt
7	DHG	-	100,5	21/11/2017	120	90	110	16/01/2018	9%	Đã chốt, điều chỉnh cổ tức 15%
8	VGC	-	25,7	27/11/2017	30	22	24	28/05/2018	-7%	Đã chốt
9	VCW	-	40	30/11/2017	50	35	38	15/03/2018	-5%	Đã chốt
10	VOC	-	20,5	07/12/2017	25	18	18	16/01/2018	-12%	Đã chốt
11	TMT	-	9,7	08/12/2017	11	8.6	9	11/01/2018	-7%	Đã chốt
12	REE	-	36,4	12/12/2017	50	33	33,3	25/05/2018	-8%	Đã chốt
13	VPB	-	38,5	18/12/2017	50	35	52,5	01/02/2018	+36%	Đã chốt
14	VCG	-	22,2	18/12/2017	28	20.7	25	01/02/2018	+13%	Đã chốt, điều chỉnh cổ tức 8%
15	PVE	-	8,6	27/12/2017	11	7	7,2	02/05/2018	-16%	Đã chốt
16	PCI	-	38,7	04/01/2018	46	37	37	05/02/2018	-4%	Đã chốt
17	SHS	-	21,7	09/01/2018	30	19	22,6	17/04/2018	+4%	Đã chốt
18	TVN	-	10	10/01/2018	14	8	10,9	01/06/2018	+9%	Đã chốt
19	VGG	-	62	25/01/2018	75	55	57	15/03/2018	-8%	Đã chốt
20	PVS	-	21	12/02/2018	25	17,5	23,3	15/03/2018	+11%	Đã chốt
21	VRE	-	47,75	13/02/2018	60	42	43	25/05/2018	-10%	Đã chốt
22	HBC	-	39	05/03/2018	45	35	47	15/03/2018	+21%	Đã chốt
23	LHG	-	23	15/03/2018	32,5	21,5	21,5	28/05/2018	-7%	Đã chốt
24	GMD	-	30,5	19/03/2018	36	27	27	26/04/2018	-11%	Chạm điểm cắt lỗ ngắn hạn
25	BSR	-	26,2	26/03/2017	33	22	22	19/04/2018	-16%	Chạm điểm cắt lỗ ngắn hạn
26	VHC	-	71,5	05/04/2018	80	64	64	26/04/2018	-10%	Chạm điểm cắt lỗ ngắn hạn
27	LPB	-	15,8	23/04/2018	18	13	13	21/05/2018	-17%	Chạm điểm cắt lỗ ngắn hạn
28	PLX	-	64,5	14/05/2018	75	56	58	28/05/2018	-10%	Đã chốt
29	HSG	-	10,7	01/06/2018	13	9,5	13,6	11/06/2018	+27%	Đã chốt
30	GAS	-	100	06/06/2018	115	90	97	14/06/2018	-3%	Đã chốt vì thị trường chung bất lợi
31	NVL	-	52,5	07/06/2018	60	46	50,2	21/06/2018	-4%	Đã chốt vì thị trường chung xấu
32	HAG	-	5,1	27/06/2018	7	4,5	5,6	20/11/2018	+10%	Đã chốt
33	VGC	-	20	29/06/2018	26	18	18	09/07/2018	-10%	Đã chốt
34	PVS	-	15,6	16/07/2018	18	14	20	09/08/2018	+28%	Đã chốt
35	VGX	-	8,6	19/07/2018	11,5	8	11	13/09/2018	+28%	Đã chốt, điều chỉnh cổ tức 4%
36	LPB	-	9,9	25/07/2018	13	8	9,2	24/10/2018	-9%	Đã chốt
38	VPB	-	25	21/08/2018	28	23	23	23/10/2018	-9%	Đã chốt vì chạm điểm cắt lỗ ngắn hạn
39	BSR	-	16,8	23/08/2018	20	14,5	18,8	10/10/2018	+12%	Đã chốt

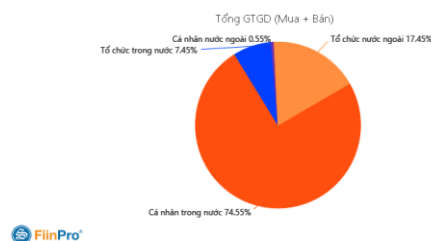
GD NƯỚC NGOÀI TRÊN HSX



TĂNG, GIẢM NGÀNH TRONG NGÀY



TỶ TRỌNG NHÀ ĐẦU TƯ GIAO DỊCH



PHÂN TÍCH TIN TỨC NỔI BẬT

Mỹ phát thông báo đầu tiên về đàm phán thương mại với Trung Quốc Phái đoàn Mỹ, do phó đại diện thương mại Jeffrey Gerrish, đã tới Bắc Kinh để đàm phán về thương mại với các quan chức Trung Quốc trong ba ngày 7 – 9/1, dài hơn một ngày so với kế hoạch ban đầu. Đây là lần tiếp xúc đầu tiên từ sau khi Tổng thống Mỹ Donald Trump và Chủ tịch Trung Quốc Tập Cận Bình gặp mặt ở Argentina hôm 1/12. Giới chức hai nước đã thảo luận về “sự cần thiết của thay đổi cấu trúc ở Trung Quốc”, liên quan những vấn đề như trộm cắp công nghệ, tài sản trí tuệ cùng “việc Bắc Kinh cam kết mua thêm một lượng đáng kể hàng hóa nông nghiệp, năng lượng... và dịch vụ từ Mỹ”, phái đoàn Mỹ cho biết trong thông báo hôm nay. Phía Mỹ đã truyền đạt cam kết của Tổng thống Donald Trump về giải quyết tình trạng thâm hụt thương mại dai dẳng của Washington và những vấn đề mang tính cấu trúc nhằm cải thiện tình trạng thương mại song phương. Phái đoàn Mỹ sẽ báo cáo Nhà Trắng và chờ chỉ thị về bước tiếp theo. Nhà đầu tư đang theo dõi sát sao những diễn biến thương mại giữa Mỹ và Trung Quốc trong lúc họ đánh giá tác động từ việc này đến lợi nhuận doanh nghiệp.

Khảo sát Bloomberg: Chứng khoán Việt Nam sẽ tăng 18% trong 2019 Chỉ số VN-Index có thể tăng lên 1.049 điểm vào cuối tháng 12, tương đương mức tăng 18% cho cả năm 2019, theo ước tính trung bình của 9 chuyên gia phân tích, nhà đầu tư và chiến lược gia tham gia khảo sát của Bloomberg News. Nhớ lại tháng 2/2018, giới quan sát thị trường cũng từng kỳ vọng chỉ số này sẽ tăng 23% cho cả năm ngoài, nhưng VN-Index lại chốt năm 2018 giảm 9,3%. “Quan điểm của chúng tôi về triển vọng kinh tế và chứng khoán Việt Nam năm 2019 khá tích cực, với bối cảnh thị trường trong nước phát triển mạnh mẽ so với các quốc gia đang phát triển trong cùng khu vực”, ông Lawrence Brader, đồng quản lý danh mục đầu tư của Quỹ quản lý tài sản PXP Việt Nam (Quỹ này hiện quản lý 110 triệu USD tài sản tính đến tháng 11/2018). “Thị trường chứng khoán Việt Nam vẫn khá rẻ so với một số đối thủ khác. Chúng tôi nhận thấy tiềm năng cả về giá trị và tăng trưởng ở một số lĩnh vực. Cơ hội để tăng nắm giữ cổ phần ở một mức giá vừa phải nhưng có triển vọng tăng trưởng thu nhập lớn là khá rõ ràng”, ông Brader nói. Ông Brader dự đoán chỉ số VN-Index năm nay vượt kỷ lục của năm 2018 và có thể gấp đôi so với thời điểm hiện tại trong 3 – 5 năm tới. Vượt kỷ lục 1.204 điểm của năm 2018 đồng nghĩa VN-Index sẽ tăng hơn 35% trong năm nay.

THÔNG KÊ TRONG NGÀY

Ngày	Mã phái sinh	+/-	Mở cửa	Cao nhất	Thấp nhất	Đóng cửa	Khớp lệnh	
							Khối lượng (Hợp đồng)	Giá trị (tỷ VND)
01/10/2019	VN30F1901	-0,83%	845,00	848,50	840,50	840,50	127.039	10.738,32
01/10/2019	VN30F1902	-0,76%	842,10	847,00	840,00	840,00	692	58,42
01/10/2019	VN30F1903	-0,71%	845,00	848,00	841,80	841,80	70	5,92
01/10/2019	VN30F1906	-0,60%	845,20	847,50	841,80	841,80	50	4,22

TOP 5 TĂNG GIÁ HSX
TOP 5 GIẢM GIÁ HSX

Mã	Giá	+/-	KLGD (CP)	GTGD (Tr VND)	Mã	Giá	+/-	KLGD (CP)	GTGD (Tr VND)
NAV	8.560	7,00%	3.900	32	HAS	9.770	-6,95%	70	1
SC5	26.850	6,97%	10	0	DAT	9.770	-6,95%	10	0
PNC	21.500	6,97%	10	0	SVT	6.400	-6,98%	20	0
VIS	27.650	6,96%	200	6	DTA	6.660	-6,98%	50	0
ATG	1.690	6,96%	427.030	719	LM8	23.250	-7,00%	830	20

TOP 5 TĂNG GIÁ HNX
TOP 5 GIẢM GIÁ HNX

Mã	Giá	+/-	KLGD (CP)	GTGD (Tr VND)	Mã	Giá	+/-	KLGD (CP)	GTGD (Tr VND)
PVV	600	20,00%	160.100	80	KKC	9.600	-9,43%	2.605	25
SPI	800	14,29%	28.900	23	SDD	1.900	-9,52%	300	1
BII	800	14,29%	65.740	53	VNT	25.300	-9,64%	3.400	98
DCS	900	12,50%	342.500	308	BAX	20.700	-10,00%	100	2
HKB	900	12,50%	9.600	8	ACM	600	-14,29%	85.500	57

TOP MUA RÒNG HSX
TOP BÁN RÒNG HSX

Mã chứng khoán	Giá	+/- %	GT Mua ròng (Tr. VND)	Mã chứng khoán	Giá	+/- %	GT Bán ròng (Tr.VND)
CTD	160	0.00	65,079.82	VIC	101,4	-0.10	33,500.99
GAS	91,3	1.56	41,224.89	VJC	115	0.00	19,994.80
MSN	80,2	1.52	27,626.67	SSI	25,55	-0.78	12,915.06
VRE	29,45	1.38	24,066.02	CTG	18,85	2.72	8,902.18
VNM	131,7	-0.15	22,792.22	VND	16,05	-2.13	8,273.58

HỆ THỐNG KHUYẾN NGHỊ CỦA VIETFIRST

Hệ thống khuyến nghị của VFS được xây dựng dựa trên sự chênh lệch giữa giá cổ phiếu thị trường tại thời điểm đánh giá và giá mục tiêu 12 tháng

Hệ thống khuyến nghị	Diễn giải
MUA	Nếu giá mục tiêu cao hơn giá thị trường từ 15% trở lên
THEO DÕI	Nếu giá mục tiêu cao hơn giá thị trường từ 5 – 15%
NẮM GIỮ	Nếu giá mục tiêu cao hơn giá thị trường không quá 5%
BÁN	Nếu giá mục tiêu thấp hơn giá thị trường tối thiểu 5%

© CÔNG TY CỔ PHẦN CHỨNG KHOÁN NHẤT VIỆT (VFS)

Hội sở Hồ Chí Minh

Tòa nhà Central Park, lầu 2, 117 – 119 Nguyễn Du, P. Bến Thành, Q. 1, TP. HCM

Điện thoại: **(84-8) 62556586** Fax: **(84-8) 62556580**

Website: www.vfs.com.vn

Chi nhánh Hà Nội

Tầng 10, Tòa nhà Sentinel Place, 41A Lý Thái Tổ, P. Lý Thái Tổ, Q. Hoàn Kiếm, Hà Nội

Điện thoại: **(84-4) 39288222 – Ext: 117** Fax: **(84-4) 39338222**

Tuyên bố miễn trách nhiệm: Bản quyền thuộc về Công ty CP Chứng khoán Nhất Việt (VFS). Những thông tin sử dụng trong báo cáo được thu thập từ những nguồn đáng tin cậy và VFS không chịu trách nhiệm về tính chính xác của chúng. Quan điểm thể hiện trong báo cáo này là của (các) tác giả và không nhất thiết liên hệ với quan điểm chính thức của VFS. Không một thông tin cũng như ý kiến nào được viết ra nhằm mục đích quảng cáo hay khuyến nghị mua/bán bất kỳ chứng khoán nào. Báo cáo này không được phép sao chép, tái bản bởi bất kỳ cá nhân hoặc tổ chức nào khi chưa được phép của VFS.