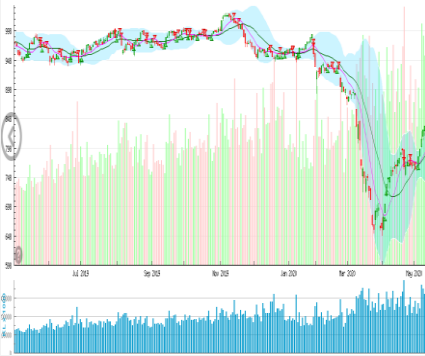


**Vn-index**  
769,11 -0,13% ↑ 195 ↓ 143

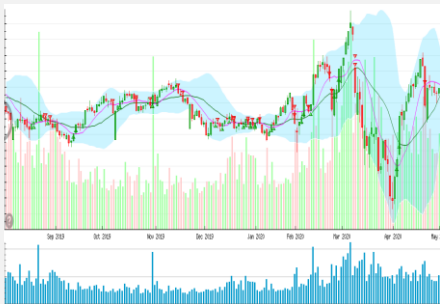
XU HƯỚNG DÒNG TIỀN



Thị trường giảm mạnh vào đầu phiên giao dịch có thời điểm đã giảm đến hơn 20 điểm -2,39%. Tuy nhiên lực cầu bắt đáy khá mạnh giúp thị trường nhanh chóng hồi phục. Nhóm ngân hàng, trụ vững đóng vai trò dẫn dắt về mặt điểm số với các đại diện tiêu biểu như BID, VCB, TCB, VIC. Những nhóm còn lại như bất động sản, khu công nghiệp, dệt may, dầu khí vẫn trong xu thế phục hồi nhẹ và phân hóa. Đặc biệt những cổ phiếu chưa tăng giá mạnh như CEO, DXG, HBC đều nhận được sự chú ý từ dòng tiền và tăng giá khá mạnh trong phiên 13/05/2020. Nhìn chung thị trường vẫn đang trong xu thế tăng điểm với dòng tiền đang vào khá tốt trong 3-4 phiên gần đây. Tuy vậy theo VFS giai đoạn này cũng là giai đoạn tương đối khó khăn khi thị trường đã phục hồi mạnh hơn 1 tháng qua, cơ hội nếu có sẽ chỉ tập trung vào nhóm cổ phiếu chưa phục hồi mạnh và đang tích lũy ở đáy.

**Hnx-index**  
106,84 +0,54% ↑ 98 ↓ 62

PHÂN TÍCH KỸ THUẬT



Vnindex tạo nền Doji bóng dưới dài cho thấy dù gặp áp lực chốt lời nhưng Vnindex vẫn giữ được xu thế tăng nhờ lực cầu mạnh với thanh khoản lớn. Những chỉ báo như MACD, RSI, MFI vẫn hướng lên cho thấy xu thế tăng vẫn tiếp tục. Tuy vậy chỉ báo RSI đã nằm trong ngưỡng quá mua cảnh báo rủi ro điều chỉnh trong giai đoạn tới.

CHIẾN LƯỢC GIAO DỊCH

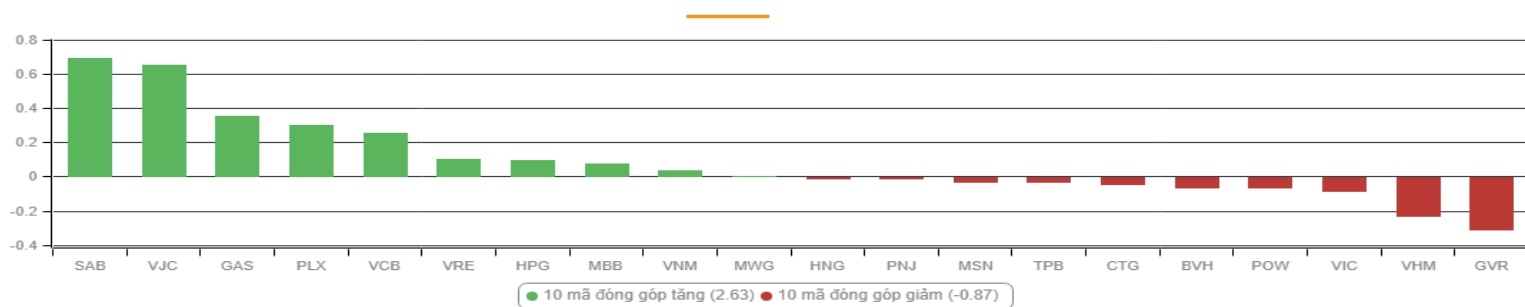
Thị trường nhiều khả năng đã mất đi đà tăng ngắn hạn thiết lập từ ngày 01/04/2020 với sự suy yếu của một số nhóm cổ phiếu dẫn dắt hàng đầu. Toàn thị trường chỉ còn khá ít nhóm cổ phiếu còn giữ được đà tăng ngắn hạn như nhóm nhựa, bất động sản khu công nghiệp. Trong khi đó những nhóm còn lại đang đối mặt với nguy cơ điều chỉnh sau chuỗi thời gian tăng nóng. VFS nhận định thị trường ở thời điểm hiện tại đối mặt với rủi ro giảm điểm với xác suất lớn hơn. Do đó nhà đầu tư nên canh những nhịp hồi phục để hạ dần tỷ trọng đưa tài khoản về trạng thái an toàn.

Với tình hình nền kinh tế cũng như TTCK năm 2020 gặp khá nhiều rủi ro và biến động, nhà đầu tư nên lựa chọn nắm giữ danh mục có triển vọng trong dài hạn với những tiêu chí như ngành nghề triển vọng, tài sản lớn, doanh thu, lợi nhuận tăng trưởng ổn định, cổ tức tiền mặt cao, ít vay nợ và tích trữ lượng tiền mặt đủ lớn để mua thêm mỗi khi thị trường giảm điểm mạnh. Danh mục chúng tôi khuyến nghị gồm có PHR, NTC, SZL, CTR, MFS, SJS, VGG, VEA, VGG, ABI, VTP.

Hạn chế giao dịch tại nhóm cổ phiếu đầu cơ có ít thông tin hỗ trợ và có tính rủi ro cao.

Analyst: Nguyễn Thế Việt. Email: Viet.nguyen@Vfs.com.vn

### DANH MỤC ẢNH HƯỞNG NHẤT ĐẾN VNINDEX



### DANH MỤC KHUYẾN NGHỊ NGẮN HẠN

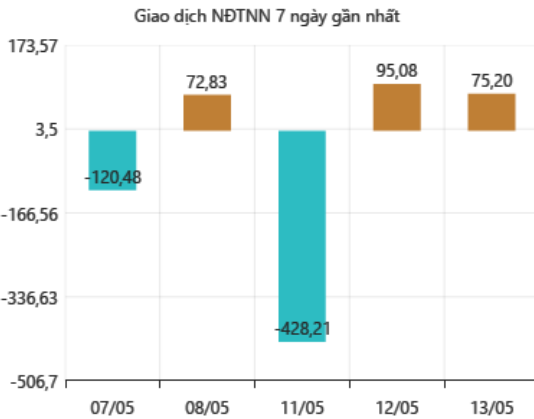
STT	Mã cổ phiếu	Giá hiện tại	Giá mua	Ngày mua	Giá mục tiêu	Giá cắt lỗ	Giá bán	Ngày bán	Tỷ lệ %	Ghi chú
63	DPM	14,5	13,4	17/04/2020	18	13				Đã điều chỉnh 5% cổ tức

**DANH MỤC CỔ PHIẾU ĐÃ KHUYẾN NGHỊ**

ST T	Mã cổ phiếu	Giá hiện tại	Giá mua	Ngày mua	Giá mục tiêu	Giá cắt lỗ	Giá bán	Ngày bán	Tỷ lệ %	Ghi chú
1	NTL	-	8,65	07/11/2017	11	8.5	9,53	15/03/2018	+12%	Đã chốt, điều chỉnh cổ tức 10%
2	VJC	-	116,2	09/11/2017	138	105	213,4	26/01/2018	+84%	Đã chốt ngắn hạn
3	SHB	-	7,8	14/11/2017	10	7.3	9.5	05/12/2017	+22%	Đã chốt
4	DRC	-	22,2	15/11/2017	27	20	29,4	16/01/2018	+32%	Đã chốt, điều chỉnh cổ tức 5%
5	PVS	-	16,4	17/11/2017	20	15.7	19.5	05/12/2017	+19%	Đã chốt
6	HNF	-	32	20/11/2017	45	27	47	24/11/2017	+47%	Đã chốt
7	DHG	-	100,5	21/11/2017	120	90	110	16/01/2018	+9%	Đã chốt, điều chỉnh cổ tức 15%
9	VCW	-	40	30/11/2017	50	35	38	15/03/2018	-5%	Đã chốt
10	VOC	-	20,5	07/12/2017	25	18	18	16/01/2018	-12%	Đã chốt
11	TMT	-	9.7	08/12/2017	11	8.6	9	11/01/2018	-7%	Đã chốt
14	VCG	-	22,2	18/12/2017	28	20.7	25	01/02/2018	+13%	Đã chốt, điều chỉnh cổ tức 8%
15	PVE		8,6	27/12/2017	11	7	7,2	02/05/2018	-16%	Đã chốt
16	PC1		38,7	04/01/2018	46	37	37	05/02/2018	-4%	Đã chốt
17	SHS		21,7	09/01/2018	30	19	22,6	17/04/2018	+4,15%	Đã chốt
19	VGG		62	25/01/2018	75	55	57	15/03/2018	-8%	Đã chốt
20	PVS		21	12/02/2018	25	17,5	23,3	15/03/2018	+11%	Đã chốt
22	HBC		39	05/03/2018	45	35	47	15/03/2018	+21%	Đã chốt
24	GMD		30,5	19/03/2018	36	27	27	26/04/2018	-11,47%	Đã chốt
25	BSR		26,2	26/03/2018	33	22	22	19/04/2018	-16%	Đã chốt
26	VHC		71,5	05/04/2018	80	64	64	26/04/2018	-10,49%	Đã chốt
27	LPB		15,8	23/04/2018	18	13	13	21/05/2018	-17%	Đã chốt
28	PLX		64,5	14/05/2018	75	56	58	28/05/2018	-10%	Đã chốt
29	HSG		10,7	01/06/2018	13	9,5	13,6	11/06/2018	+27%	Đã chốt
30	GAS		100	06/06/2018	115	90	97	14/06/2018	-3%	Đã chốt
31	NVL		52,5	07/06/2018	60	46	50,2	21/06/2018	-4%	Đã chốt
32	HAG		5.1	27/06/2018	6	4,5	5,6	20/11/2018	+9,8%	Đã chốt
33	VGC		20	29/06/2018	26	18	18	09/07/2018	-10%	Đã chốt
34	PVS		15,6	16/07/2018	18	14	20	09/08/2018	+28%	Đã chốt
35	VGT		8,6	19/07/2018	11,1	8,1	11	13/09/2018	27,9%	Đã chốt
36	LPB		9,9	25/07/2018	13	8	9,2	24/10/2018	-9%	Đã chốt
37	OIL		14,2	30/07/2018	17	12	15,5	12/12/2018	+9%	Đã chốt
38	VPB		25	21/08/2018	28	23	23	23/10/2018	-8%	Đã chốt
39	BSR		16,8	23/08/2018	20	14,5	18,8	10/10/2018	+11,9%	Đã chốt

42	EVE		17,4	19/11/2018	20	15,5	18,1	27/11/2018	+4%	Đã chốt ngắn hạn
43	BSR		15,2	19/11/2018	18	13	14,2	07/01/2019	-7%	Đã chốt
44	KBC		12,5	22/11/2018	17	11	14	26/03/2019	+12%	Đã chốt
45	VJC		118,2	14/03/2019	135	112	119	26/03/2019	+1%	Đã chốt
46	GMC		36,96	01/04/2019	43,5	32,2	32,2	01/08/2019	-12,8%	Điều chỉnh 15% cổ tức bằng CP chạm điểm cắt lỗ ngắn hạn
47	NTC		105,8	25/04/2019	130	88	138	14/06/2019	+30%	Chốt lời ngắn hạn
48	MPC		41,5	16/05/2019	50	35	38,2	31/05/2019	-8%	Đã chốt
49	CTR		28,5	04/07/2019	34	27,2	43,2	31/07/2019	+52%	Chốt lời ngắn hạn
50	MSN		75,5	09/08/2019	85	67,5	70,5	29/11/2019	-7%	Đã chốt
51	DVP		44	13/08/2019	54	42	42	10/09/2018	-4,5%	Cắt lỗ ngắn hạn
52	FPT		52,8	20/08/2019	60	47	56,5	29/11/2019	+7%	Đã chốt
55	ABI		30,5	7/11/2019	75,8	27			-	Loại khỏi danh mục do thanh khoản không đáp ứng các giao dịch ngắn hạn
53	SIP	87,3	92	25/09/2019	130	80	80	31/01/2020	-13%	Đã chốt do chạm điểm cắt lỗ ngắn hạn
57	PHR	34,15	38,5	02/01/2020	51	34	34	03/02/2020	-11,6%	Đã chốt do chạm điểm cắt lỗ ngắn hạn
58	SZL	40	39	16/01/2020	46	37	37	31/01/2020	-5,12%	Đã chốt do chạm điểm cắt lỗ ngắn hạn
59	BSR	-	7,9	09/01/2020	10	7,2	8,5	22/01/2020	+8%	Đã chốt
54	NTC	166,8	157	15/10/2019	193	148	148	12/03/2020	-5,7%	Chạm điểm cắt lỗ
56	VTP	120	113	18/12/2019	140	107	107	12/03/2020	-5,3%	Chạm điểm cắt lỗ
60	STB	12,25	10,2	10/01/2020	12	9	10,4	13/03/2020	+4,85%	Đã chốt do tình hình thị trường chung rất xấu
61	CSV	21,25	21,1	21/01/2020	26	19	19	12/03/2020	-9,95%	Chạm điểm cắt lỗ
62	HBC	9,13	10,1	27/02/2020	12	9	9,1	11/03/2020	-9,9%	Chạm điểm cắt lỗ
54	NTC	166,8	157	15/10/2019	193	148	148	12/03/2020	-5,7%	Chạm điểm cắt lỗ

**GIAO DỊCH NƯỚC NGOÀI TRÊN HSX**



FiinPro

**Thủ tướng: Không tăng "sốc" giá xăng, chưa tăng giá điện trong năm 2020**

Thủ tướng yêu cầu theo dõi sát diễn biến giá xăng dầu thế giới, đồng thời kết hợp công cụ Quỹ bình ổn giá xăng dầu để điều hành giá ổn định hoặc không tăng giá đột biến. Đồng thời, không tăng giá điện trong năm 2020.

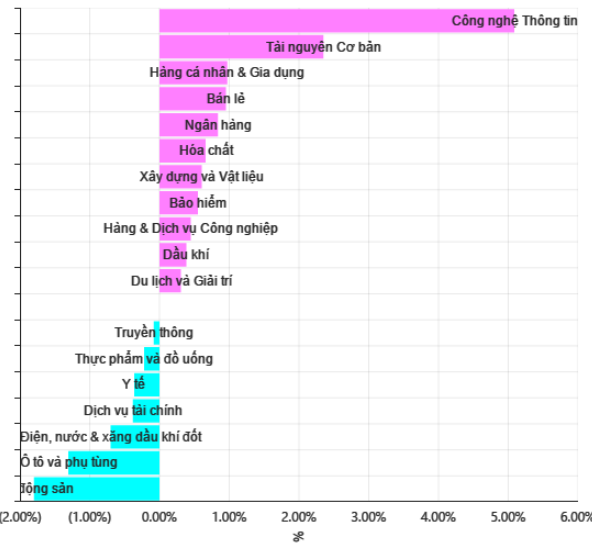
Ngày 13-5, Văn phòng Chính phủ cho biết vừa có thông báo kết luận của Thủ tướng Chính phủ - Trưởng Ban Chỉ đạo điều hành giá tại cuộc họp Ban chỉ đạo điều hành giá quý I/2020.

Trên cơ sở mục tiêu kiểm soát lạm phát dưới 4% đã được Quốc hội đề ra và căn cứ các nghiên cứu, phân tích, đề xuất kịch bản điều hành giá đã được trao đổi, thống nhất, Thủ tướng yêu cầu các bộ ngành, địa phương tiếp tục theo dõi sát diễn biến cung cầu, thị trường, giá cả để có giải pháp bình ổn thị trường, giá cả phù hợp theo thẩm quyền, nhất là đối với một số mặt hàng thiết yếu.

Đối với các mặt hàng do Nhà nước quản lý, các bộ ngành địa phương cần thực hiện nghiêm chủ trương chung của Chính phủ là không thực hiện điều chỉnh giá trong quý II/2020, nhất là các mặt hàng đầu vào cho sản xuất của doanh nghiệp.

Trường hợp cần xem xét điều chỉnh trong năm 2020 thì chủ động tính toán, đánh giá liều lượng, mức độ và thời điểm phù hợp để kịp thời báo cáo Thủ tướng cho ý kiến chỉ đạo, nhất là sách giáo khoa, dịch vụ giáo dục, dịch vụ y tế.

**TĂNG, GIẢM NGÀNH TRONG NGÀY**



FiinPro

**Trung Quốc cam kết tuân thủ thỏa thuận thương mại giai đoạn 1 với Mỹ**

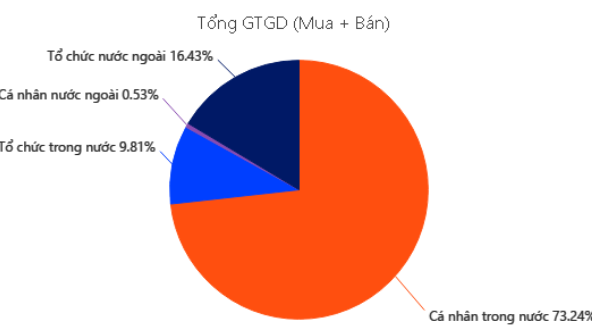
Hãng tin Reuters ngày 12/5 dẫn các nguồn thạo tin từ Trung Quốc cho biết, nước này sẽ tuân thủ thỏa thuận thương mại Giai đoạn 1 với Mỹ và đang nỗ lực hoàn thành cam kết tăng cường mua hàng hóa Mỹ, ngay cả khi hoạt động giao dịch bị hạn chế do sự bùng phát của dịch bệnh viêm đường hô hấp cấp COVID-19.

Nguồn tin dẫn lời các quan chức tại Bắc Kinh cho biết nếu cả hai bên đang cùng hành động một cách tích cực, thì hạn ngạch mua hàng không đạt được trong tháng này vẫn có thể thực hiện trong tháng khác thông qua việc mua bổ sung. Đó không phải là một thỏa thuận có thể được hoàn thành bằng một giao dịch đơn lẻ và khó khăn do dịch bệnh gây ra cũng có thể được tính đến.

Hồi giữa tháng 1 năm nay, Mỹ và Trung Quốc đã chính thức ký thỏa thuận thương mại "Giai đoạn 1" tại Nhà Trắng. Theo đó, Trung Quốc cam kết mua 200 tỷ USD hàng hóa của Mỹ trong vòng hai năm tới và đổi lại Washington sẽ không áp thuế đối với 160 tỷ USD hàng hóa của Trung Quốc, ban đầu dự kiến có hiệu lực từ ngày 15/12/2019, đồng thời hạn chế một số mức thuế đã áp với hàng hóa Trung Quốc.

Washington đang hoài nghi về việc Trung Quốc tôn trọng cam kết mua 200 tỷ USD hàng hóa của Mỹ. Thực tế thì Trung Quốc cũng đang làm chậm cam kết của nước này. Họ đã mua thêm đậu tương và năng lượng từ Mỹ, song cũng tăng lượng mua từ các nước khác và giảm hơn 2 lần tỷ lệ mua trong số còn lại của khung thời gian 2 năm của thỏa thuận.

**GIAO DỊCH THEO LOẠI NHÀ ĐẦU TƯ**



FiinPro

**THÔNG KÊ TRONG NGÀY**

Ngày	Mã phái sinh	+/-	Mở cửa	Cao nhất	Thấp nhất	Đóng cửa	Khớp lệnh	
							Khối lượng (Hợp đồng)	Giá trị (tỷ VND)
05/13/2020	VN30F2005	1,48%	755,00	781,00	748,10	770,30	274.565	21.007,09
05/13/2020	VN30F2006	0,96%	746,10	766,70	740,20	757,00	1.618	122,04
05/13/2020	VN30F2009	0,74%	739,40	753,00	730,30	746,00	214	15,93
05/13/2020	VN30F2012	1,42%	734,00	754,90	731,50	749,50	248	18,45

TOP 5 TĂNG GIÁ HSX					TOP 5 GIẢM GIÁ HSX				
Mã	Giá ĐC	+/-	KLGD (CP)	GTGD (Tr VND)	Mã	Giá ĐC	+/-	KLGD (CP)	GTGD (Tr VND)
HSG	9,03	6,99%	12.123.850		BTT	41,85	-7%	1.360	
TPB	21,45	6,98%	346.820		PTC	7,72	-6,99%	1.450	
FDC	10,45	6,96%	9.320		DTA	4,27	-6,97%	18.300	
TLH	3,23	6,95%	728.450		TCR	3,36	-6,93%	10	
HBC	8,62	6,95%	6.806.120		HRC	37,25	-6,88%	220	

TOP 5 TĂNG GIÁ HNX					TOP 5 GIẢM GIÁ HNX				
Mã	Giá ĐC	+/-	KLGD (CP)	GTGD (Tr VND)	Mã	Giá ĐC	+/-	KLGD (CP)	GTGD (Tr VND)
KVC	0,9	12,50%	155.500		HKB	0,6	-14,29%	85.000	
HHG	1,1	10%	31.800		PVX	0,9	-10%	2.701.700	
CKV	14,5	9,85%	500		VXB	7,2	-10%	300	
TMC	11,2	9,80%	2.200		SGC	63,9	-9,87%	100	
SD2	5,6	9,80%	100		SMT	14	-9,68%	200	

TOP MUA RÒNG HSX					TOP BÁN RÒNG HSX				
Mã	Giá ĐC	+/-	KLGD (CP)	GTGD (Tr VND)	Mã	Giá ĐC	+/-	KLGD (CP)	GTGD (Tr VND)
VNM	113,7	-0,18%		102.149.840	VIC	95	-2,06%		-123.267.780
VCB	75,6	0,00%		80.639.260	VRE	24,5	-2,97%		-37.668.490
VPB	23,9	-0,62%		40.345.250	FRT	21,75	6,88%		-18.615.260
HPG	24,1	1,90%		13.319.290	POW	10,3	-0,96%		-13.007.140
PLX	45,65	0,22%		12.559.570	HSG	9,03	6,99%		-11.302.580

## HỆ THỐNG KHUYẾN NGHỊ CỦA VIETFIRST

Hệ thống khuyến nghị của VFS được xây dựng dựa trên sự chênh lệch giữa giá cổ phiếu thị trường tại thời điểm đánh giá và giá mục tiêu 12 tháng

Hệ thống khuyến nghị	Diễn giải
MUA	Nếu giá mục tiêu cao hơn giá thị trường từ 15% trở lên
THEO DÕI	Nếu giá mục tiêu cao hơn giá thị trường từ 5 – 15%
NẮM GIỮ	Nếu giá mục tiêu cao hơn giá thị trường không quá 5%
BÁN	Nếu giá mục tiêu thấp hơn giá thị trường tối thiểu 5%

## © CÔNG TY CỔ PHẦN CHỨNG KHOÁN NHẤT VIỆT (VFS)

### Hội sở Hồ Chí Minh

Tòa nhà Central Park, lầu 2, 117 – 119 Nguyễn Du, P. Bến Thành, Q. 1, TP. HCM

Điện thoại: (84-8) 62556586 Fax: (84-8) 62556580

Website: [www.vfs.com.vn](http://www.vfs.com.vn)

### Chi nhánh Hà Nội

Tầng 10, Tòa nhà Sentinel Place, 41A Lý Thái Tổ, P. Lý Thái Tổ, Q. Hoàn Kiếm, Hà Nội

Điện thoại: (84-4) 39288222 – Ext: 117 Fax: (84-4) 39338222

-----  
----  
**Tuyên bố miễn trách nhiệm:** Bản quyền thuộc về Công ty CP Chứng khoán Nhất Việt (VFS). Những thông tin sử dụng trong báo cáo được thu thập từ những nguồn đáng tin cậy và VFS không chịu trách nhiệm về tính chính xác của chúng. Quan điểm thể hiện trong báo cáo này là của (các) tác giả và không nhất thiết liên hệ với quan điểm chính thức của VFS. Không một thông tin cũng như ý kiến nào được viết ra nhằm mục đích quảng cáo hay khuyến nghị mua/bán bất kỳ chứng khoán nào. Báo cáo này không được phép sao chép, tái bản bởi bất kỳ cá nhân hoặc tổ chức nào khi chưa được phép của VFS.