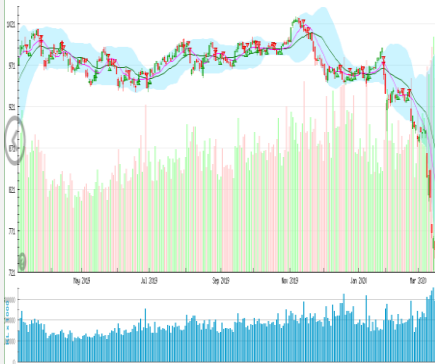


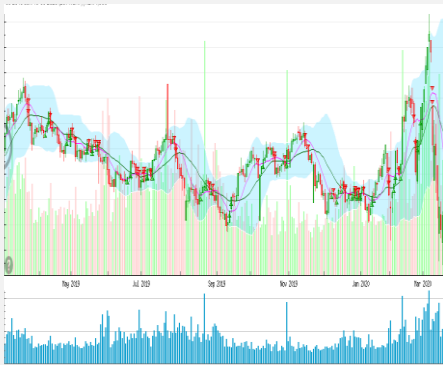
Vn-index
747,66 +0,25% ↑ 229 63 ↓ 131



XU HƯỚNG DÒNG TIỀN

Thị trường có phiên tăng điểm đầu tiên sau chuỗi 5 phiên giảm điểm liên tiếp tuy nhiên đà tăng khá yếu nguyên nhân chính vẫn do nhóm cổ phiếu ngân hàng và nhóm trụ vẫn chưa thực sự ổn định trở lại. Tình hình dịch bệnh cũng như các thị trường chứng khoán trong khu vực và trên thế giới vẫn diễn biến phức tạp ảnh hưởng không nhỏ đến thị trường trong nước. Mặc dù thị trường Việt Nam có vẻ như đã trở lại với các tin tức xấu khi hiện tượng bán tháo hoảng loạn đã không xuất hiện trong 2 phiên vừa qua, tuy nhiên chúng tôi cho rằng cơ hội thị trường hồi phục mạnh trở lại tương đối khó khăn nhất là khi USD đang có hiện tượng lên giá mạnh sẽ càng đẩy lực rút vốn của khối ngoại thêm mạnh mẽ. Phiên giao dịch ngày 18/3/2020 cũng là phiên khối ngoại bán ròng phiên thứ 27 liên tiếp ở thị trường Việt Nam với giá trị 700 tỷ đồng.

Hnx-index
101,84 +1,11% ↑ 89 57 ↓ 58



PHÂN TÍCH KỸ THUẬT

Vnindex tạo cây nến Doji với cả bóng trên và bóng dưới cho thấy tâm lý lưỡng lự của thị trường lúc này. Thanh khoản Vnindex sụt giảm khi thị trường hồi phục cho thấy dòng tiền lớn vẫn chưa thực sự nhập cuộc nên đà hồi phục không bền vững. Nhiều khả năng thị trường sẽ không giảm quá sâu mà có thiên hướng hồi phục nhẹ trong những phiên tới khi các chỉ số như RSI, MFI đã nằm sâu trong vùng quá bán và nhích dần lên.

CHIẾN LƯỢC GIAO DỊCH

Thị trường đã bắt đầu có tín hiệu khởi sắc sau phiên giao dịch ngày 17/3/2020 sau tuần giảm điểm mạnh từ ngày 9-13/3/2020. Tuy vậy, với tình hình kinh tế vĩ mô trong nước và quốc tế đang gặp ảnh hưởng nghiêm trọng do dịch bệnh, chúng tôi cho rằng rất khó để Vnindex hình thành xu thế tăng điểm mạnh. Kịch bản đẹp nhất ở thời điểm hiện tại là chỉ số tích lũy tạo nền vùng 720-740 điểm trước khi phục hồi nhẹ trong những phiên tới. Do đó, nhà đầu tư nên hạ dần tỷ trọng khi thị trường hồi phục hạn chế mua đuổi để tránh gặp bất lợi trong ngắn hạn.

Với nhà đầu tư dài hạn, thị trường giảm mạnh là cơ hội tốt để gia tăng tỷ trọng danh mục danh mục cổ phiếu tham khảo gồm có NTC, SZL, SIP, MFS, VEA, VGG, SJS, ABI, PHR

Hạn chế giao dịch tại nhóm cổ phiếu đầu cơ có ít thông tin hỗ trợ và có tính rủi ro cao.

Analyst: Nguyễn Thế Việt. Email: Viet.nguyen@Vfs.com.vn

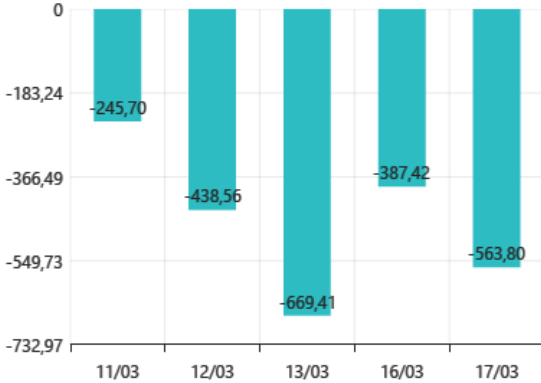
DANH MỤC CỔ PHIẾU ĐÃ KHUYẾN NGHỊ

ST T	Mã cổ phiếu	Giá hiện tại	Giá mua	Ngày mua	Giá mục tiêu	Giá cắt lỗ	Giá bán	Ngày bán	Tỷ lệ %	Ghi chú
1	NTL	-	8,65	07/11/2017	11	8.5	9,53	15/03/2018	+12%	Đã chốt, điều chỉnh cổ tức 10%
2	VJC	-	116,2	09/11/2017	138	105	213,4	26/01/2018	+84%	Đã chốt ngắn hạn
3	SHB	-	7,8	14/11/2017	10	7.3	9.5	05/12/2017	+22%	Đã chốt
4	DRC	-	22,2	15/11/2017	27	20	29,4	16/01/2018	+32%	Đã chốt, điều chỉnh cổ tức 5%
5	PVS	-	16,4	17/11/2017	20	15.7	19.5	05/12/2017	+19%	Đã chốt
6	HNF	-	32	20/11/2017	45	27	47	24/11/2017	+47%	Đã chốt
7	DHG	-	100,5	21/11/2017	120	90	110	16/01/2018	+9%	Đã chốt, điều chỉnh cổ tức 15%
9	VCW	-	40	30/11/2017	50	35	38	15/03/2018	-5%	Đã chốt
10	VOC	-	20,5	07/12/2017	25	18	18	16/01/2018	-12%	Đã chốt
11	TMT	-	9.7	08/12/2017	11	8.6	9	11/01/2018	-7%	Đã chốt
14	VCG	-	22,2	18/12/2017	28	20.7	25	01/02/2018	+13%	Đã chốt, điều chỉnh cổ tức 8%
15	PVE		8,6	27/12/2017	11	7	7,2	02/05/2018	-16%	Đã chốt
16	PC1		38,7	04/01/2018	46	37	37	05/02/2018	-4%	Đã chốt
17	SHS		21,7	09/01/2018	30	19	22,6	17/04/2018	+4,15%	Đã chốt
19	VGG		62	25/01/2018	75	55	57	15/03/2018	-8%	Đã chốt
20	PVS		21	12/02/2018	25	17,5	23,3	15/03/2018	+11%	Đã chốt
22	HBC		39	05/03/2018	45	35	47	15/03/2018	+21%	Đã chốt
24	GMD		30,5	19/03/2018	36	27	27	26/04/2018	-11,47%	Đã chốt
25	BSR		26,2	26/03/2018	33	22	22	19/04/2018	-16%	Đã chốt
26	VHC		71,5	05/04/2018	80	64	64	26/04/2018	-10,49%	Đã chốt
27	LPB		15,8	23/04/2018	18	13	13	21/05/2018	-17%	Đã chốt
28	PLX		64,5	14/05/2018	75	56	58	28/05/2018	-10%	Đã chốt
29	HSG		10,7	01/06/2018	13	9,5	13,6	11/06/2018	+27%	Đã chốt
30	GAS		100	06/06/2018	115	90	97	14/06/2018	-3%	Đã chốt
31	NVL		52,5	07/06/2018	60	46	50,2	21/06/2018	-4%	Đã chốt
32	HAG		5.1	27/06/2018	6	4,5	5,6	20/11/2018	+9,8%	Đã chốt
33	VGC		20	29/06/2018	26	18	18	09/07/2018	-10%	Đã chốt
34	PVS		15,6	16/07/2018	18	14	20	09/08/2018	+28%	Đã chốt
35	VGTT		8,6	19/07/2018	11,1	8,1	11	13/09/2018	27,9%	Đã chốt
36	LPB		9,9	25/07/2018	13	8	9,2	24/10/2018	-9%	Đã chốt
37	OIL		14,2	30/07/2018	17	12	15,5	12/12/2018	+9%	Đã chốt
38	VPB		25	21/08/2018	28	23	23	23/10/2018	-8%	Đã chốt
39	BSR		16,8	23/08/2018	20	14,5	18,8	10/10/2018	+11,9%	Đã chốt

42	EVE		17,4	19/11/2018	20	15,5	18,1	27/11/2018	+4%	Đã chốt ngắn hạn
43	BSR		15,2	19/11/2018	18	13	14,2	07/01/2019	-7%	Đã chốt
44	KBC		12,5	22/11/2018	17	11	14	26/03/2019	+12%	Đã chốt
45	VJC		118,2	14/03/2019	135	112	119	26/03/2019	+1%	Đã chốt
46	GMC		36,96	01/04/2019	43,5	32,2	32,2	01/08/2019	-12,8%	Điều chỉnh 15% cổ tức bằng CP chạm điểm cắt lỗ ngắn hạn
47	NTC		105,8	25/04/2019	130	88	138	14/06/2019	+30%	Chốt lời ngắn hạn
48	MPC		41,5	16/05/2019	50	35	38,2	31/05/2019	-8%	Đã chốt
49	CTR		28,5	04/07/2019	34	27,2	43,2	31/07/2019	+52%	Chốt lời ngắn hạn
50	MSN		75,5	09/08/2019	85	67,5	70,5	29/11/2019	-7%	Đã chốt
51	DVP		44	13/08/2019	54	42	42	10/09/2018	-4,5%	Cắt lỗ ngắn hạn
52	FPT		52,8	20/08/2019	60	47	56,5	29/11/2019	+7%	Đã chốt
55	ABI		30,5	7/11/2019	75,8	27			-	Loại khỏi danh mục do thanh khoản không đáp ứng các giao dịch ngắn hạn
53	SIP	87,3	92	25/09/2019	130	80	80	31/01/2020	-13%	Đã chốt do chạm điểm cắt lỗ ngắn hạn
57	PHR	34,15	38,5	02/01/2020	51	34	34	03/02/2020	-11,6%	Đã chốt do chạm điểm cắt lỗ ngắn hạn
58	SZL	40	39	16/01/2020	46	37	37	31/01/2020	-5,12%	Đã chốt do chạm điểm cắt lỗ ngắn hạn
59	BSR	-	7,9	09/01/2020	10	7,2	8,5	22/01/2020	+8%	Đã chốt
54	NTC	166,8	157	15/10/2019	193	148	148	12/03/2020	-5,7%	Chạm điểm cắt lỗ
56	VTP	120	113	18/12/2019	140	107	107	12/03/2020	-5,3%	Chạm điểm cắt lỗ
60	STB	12,25	10,2	10/01/2020	12	9	10,4	13/03/2020	+4,85%	Đã chốt do tình hình thị trường chung rất xấu
61	CSV	21,25	21,1	21/01/2020	26	19	19	12/03/2020	-9,95%	Chạm điểm cắt lỗ
62	HBC	9,13	10,1	27/02/2020	12	9	9,1	11/03/2020	-9,9%	Chạm điểm cắt lỗ
54	NTC	166,8	157	15/10/2019	193	148	148	12/03/2020	-5,7%	Chạm điểm cắt lỗ

GIAO DỊCH NƯỚC NGOÀI TRÊN HSX

Giao dịch NĐTNN 7 ngày gần nhất



Lãi suất tiết kiệm liên tục giảm

Sau hai lần giảm lãi suất điều hành và hạ trần lãi suất tiền gửi vào tháng 11/2019 và mới nhất là ngày 17/3, mặt bằng lãi suất tiền gửi ngắn hạn từ 1 tháng đến dưới 6 tháng đã giảm 0,75-1%. Hiện nay với khoản tiết kiệm dưới 6 tháng, khách hàng có thể nhận lãi mức 3,95-4,75%.

Đầu tháng 11 năm ngoái, nhiều ngân hàng yết lãi suất gửi tiết kiệm 3-5 tháng là 5,5%. Tuy nhiên tới giữa tháng 11/2019 - sau khi Ngân hàng Nhà nước hạ lãi suất điều hành và trần lãi suất tiết kiệm dưới 6 tháng từ 5,5% về 5%, mặt bằng lãi suất tiết kiệm ngắn hạn giảm về 4,1-5%. Đến đầu tháng 3, trong đợt giảm lãi suất trên nhiều kỳ hạn, nhiều nhà băng giảm 0,05-0,2 điểm % với kỳ hạn dưới 6 tháng.

Và sau động thái mạnh từ nhà điều hành ngày 16/3, các nhà băng tiếp tục đưa lãi gửi tiết kiệm từ 1 tháng đến dưới 6 tháng về 3,95-4,75%. Ngày 17/3, Vietcombank tiếp tục hạ lãi tiền gửi kỳ hạn 1 tháng, 2 tháng từ 4,5% xuống 4,3% mặc dù đã thấp hơn trần lãi suất quy định. Lãi suất 3 tháng giảm từ 4,8% xuống 4,7%. VietinBank cũng điều chỉnh lãi suất dưới 6 tháng cao nhất từ 4,8% xuống 4,75%.

Các ngân hàng tư nhân cũng tương tự. VIB hạ tới 0,5 điểm % so với biểu lãi suất cũ, đưa lãi suất kỳ hạn 1 tháng đến dưới 6 tháng về 4,5%. So với cách đây chưa tới nửa năm, khách gửi tiền tại VIB kỳ hạn 2 – 5 tháng được nhận lãi 5,5% thì nay chỉ nhận về 4,5%. Sacombank giảm mạnh lãi suất từ khoảng 4,9-5% xuống 4,3-4,7% tùy từng kỳ hạn dưới 6 tháng. Techcombank giảm từ mặt bằng 4,1-4,65% xuống 3,95-4,5%. VPBank giảm lên tới 0,3% các khoản tiền gửi dưới 6 tháng xuống 4,25-4,65%.

Một trong các nhà băng yết lãi suất tiết kiệm cao nhất trên thị trường là VietCapitalBank cũng đã hạ lãi suất kỳ hạn dưới 6 tháng từ 4,9% xuống 4,7%. Các kỳ hạn từ 6 tháng trở đi giảm từ 0,1-0,2%. Lãi suất cao nhất của ngân hàng nay là 8% thay vì 8,2% như trước.

Hàng không toàn cầu “thở ô-xy” chờ cứu trợ

Boeing và các hãng hàng không khác trên toàn cầu đang "thở ô-xy" nằm chờ cứu viện từ chính phủ các nước khi phải căng mình chiến đấu để vượt qua khủng hoảng... Trong một diễn biến khác, Airbus thì đang tạm dừng sản xuất tại hai địa điểm Pháp và Tây Ban Nha để tăng cường các biện pháp cho an toàn và sức khỏe người lao động.

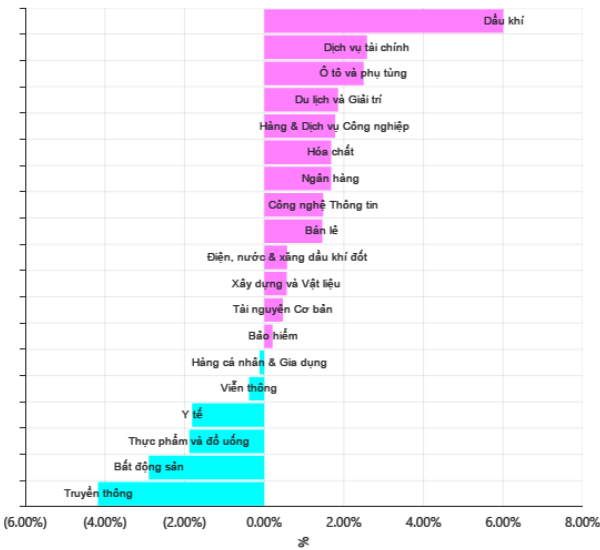
Sự lây lan nhanh chóng của virus trên khắp thế giới đã khiến các hãng hàng không bị “vùi dập” khi chính phủ các nước đưa ra hạn chế đi lại và hầu hết khách hàng đều ngừng đặt vé. Điều này đang đặt ra câu hỏi về sự “sống còn” của một số công ty hàng không trên toàn cầu.

Để bảo toàn tiền mặt, các hãng hàng không đang phải cắt giảm các chuyến bay, sa thải nhân viên, đình chỉ cổ tức, bán máy bay và chuyển sang chuyên chở hàng hóa trên các máy bay chở khách trống.

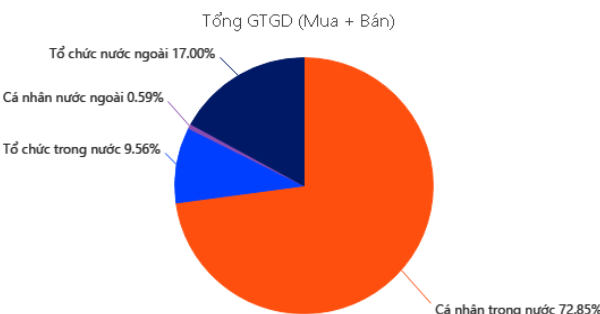
Theo đó, các hãng hàng không và hãng vận tải hàng hóa hàng không của Mỹ cho biết, họ đang tìm kiếm ít nhất 58 tỷ đô la cho các khoản vay và trợ cấp cùng với việc gia hạn thuế bổ sung, trong khi các sân bay cũng đang tìm kiếm nguồn trợ cấp lên đến 10 tỷ đô la Mỹ.

Các hãng hàng không châu Âu cũng đã tăng cường kêu gọi viện trợ khẩn cấp từ chính phủ các nước này. Lưu lượng hành khách trên toàn khu vực sụt giảm trung bình hơn một nửa vào tuần trước và tình hình sẽ càng trở nên tồi tệ hơn khi các biên giới đóng cửa và theo các chuyên gia về kinh tế du lịch dự báo, du lịch quốc tế sẽ giảm ít nhất 10,5% so với năm 2019.

TĂNG, GIẢM NGÀNH TRONG NGÀY



GIAO DỊCH THEO LOẠI NHÀ ĐẦU TƯ



THỐNG KÊ TRONG NGÀY

Ngày	Mã phái sinh	+/-	Mở cửa	Cao nhất	Thấp nhất	Đóng cửa	Khớp lệnh	
							Khối lượng (Hợp đồng)	Giá trị (tỷ VND)
03/17/2020	VN30F2003	3,81%	682,00	705,00	675,20	700,60	216.320	14.855,78
03/17/2020	VN30F2004	4,48%	679,00	701,90	672,00	700,00	7.134	488,93
03/17/2020	VN30F2006	4,47%	677,10	709,50	671,60	698,80	80	5,46
03/17/2020	VN30F2009	3,80%	680,00	709,00	671,50	696,50	106	7,29

TOP 5 TĂNG GIÁ HSX					TOP 5 GIẢM GIÁ HSX				
Mã	Giá ĐC	+/-	KLGD (CP)	GTGD (Tr VND)	Mã	Giá ĐC	+/-	KLGD (CP)	GTGD (Tr VND)
FUESSVFL	9,99	21,96%	3.240		PLP	8,11	-7%	58.480	
ABS	12,95	19,91%	9.690		BMC	11,35	-6,97%	22.160	
FCN	7,49	7%	869.770		NVT	4,84	-6,92%	150.210	
AMD	5,2	7%	430.510		YEG	60,6	-6,91%	67.910	
CIG	1,99	6,99%	4.150		CRE	15,6	-6,87%	41.040	

TOP 5 TĂNG GIÁ HNX					TOP 5 GIẢM GIÁ HNX				
Mã	Giá ĐC	+/-	KLGD (CP)	GTGD (Tr VND)	Mã	Giá ĐC	+/-	KLGD (CP)	GTGD (Tr VND)
BCF	43,9	29,88%	100		NHP	0,4	-20%	28.000	
PVX	0,9	12,50%	1.026.300		ACM	0,5	-16,67%	76.000	
SPI	0,9	12,50%	327.900		HKB	0,6	-14,29%	48.700	
LO5	1,1	10%	1.000		TV4	10,8	-10%	48.100	
VBC	17,6	10%	500		PGN	12,8	-9,86%	3.000	

TOP MUA RÒNG HSX					TOP BÁN RÒNG HSX				
Mã	Giá ĐC	+/-	KLGD (CP)	GTGD (Tr VND)	Mã	Giá ĐC	+/-	KLGD (CP)	GTGD (Tr VND)
BID	34,55	2,22%		16.573.370	VHM	69,5	-0,57%		-84.191.960
CTG	20,95	-0,24%		15.292.190	SVC	42,65	0,47%		-56.891.680
VCB	69,3	2,67%		10.660.030	VNM	95	-1,04%		-43.430.710
PHR	41,7	-1,42%		3.256.630	E1VFN30	11,51	-1,03%		-40.049.286
PPC	23,5	0,43%		1.579.210	MSN	49,4	-0,20%		-37.507.320

HỆ THỐNG KHUYẾN NGHỊ CỦA VIETFIRST

Hệ thống khuyến nghị của VFS được xây dựng dựa trên sự chênh lệch giữa giá cổ phiếu thị trường tại thời điểm đánh giá và giá mục tiêu 12 tháng

Hệ thống khuyến nghị	Diễn giải
MUA	Nếu giá mục tiêu cao hơn giá thị trường từ 15% trở lên
THEO DÕI	Nếu giá mục tiêu cao hơn giá thị trường từ 5 – 15%
NĂM GIỮ	Nếu giá mục tiêu cao hơn giá thị trường không quá 5%
BÁN	Nếu giá mục tiêu thấp hơn giá thị trường tối thiểu 5%

© CÔNG TY CỔ PHẦN CHỨNG KHOÁN NHẤT VIỆT (VFS)

Hội sở Hồ Chí Minh

Tòa nhà Central Park, lầu 2, 117 – 119 Nguyễn Du, P. Bến Thành, Q. 1, TP. HCM

Điện thoại: **(84-8) 62556586** Fax: **(84-8) 62556580**

Website: www.vfs.com.vn

Chi nhánh Hà Nội

Tầng 10, Tòa nhà Sentinel Place, 41A Lý Thái Tổ, P. Lý Thái Tổ, Q. Hoàn Kiếm, Hà Nội

Điện thoại: **(84-4) 39288222 – Ext: 117** Fax: **(84-4) 39338222**

Tuyên bố miễn trách nhiệm: Bản quyền thuộc về Công ty CP Chứng khoán Nhất Việt (VFS). Những thông tin sử dụng trong báo cáo được thu thập từ những nguồn đáng tin cậy và VFS không chịu trách nhiệm về tính chính xác của chúng. Quan điểm thể hiện trong báo cáo này là của (các) tác giả và không nhất thiết liên hệ với quan điểm chính thức của VFS. Không một thông tin cũng như ý kiến nào được viết ra nhằm mục đích quảng cáo hay khuyến nghị mua/bán bất kỳ chứng khoán nào. Báo cáo này không được phép sao chép, tái bản bởi bất kỳ cá nhân hoặc tổ chức nào khi chưa được phép của VFS.