

Vn-index
949,94 +0,72% ↑ 175 58 ↓ 149



XU HƯỚNG DÒNG TIỀN

Sau cú lao dốc mạnh trước đó, tâm lý hoang loạn gần như dịu lại cùng với hiệu ứng từ việc chốt NAV của các quỹ giúp hai chỉ số bật mạnh cuối phiên. Thanh khoản vẫn duy trì ở mức thấp do tâm lý thận trọng chờ đợi hội nghị G20 và phần nào dòng tiền cũng chảy sang giao dịch Chứng quyền có bảo đảm trong phiên đầu tiên ra mắt. Khối ngoại quay lại vị thế mua ròng mạnh hơn 175 tỷ đồng trên Hsx cũng hỗ trợ nhất định cho thị trường chung. Và thông tin Mỹ - Trung nổi lại làm đàm phán thương mại sẽ giúp cho thị trường có tuần giao dịch tích cực sắp tới. Tuy nhiên việc thị trường tăng giảm trời sục trong giai đoạn hiện tại phản ánh xu hướng không rõ ràng nhưng đồng thời cũng cho thấy tình trạng đầu cơ ngắn hạn mang yếu tố “thao túng” của nhà tạo lập để phục vụ cho thị trường phái sinh.

Hnx-index
103,51 +0,53% ↑ 68 237 ↓ 58



PHÂN TÍCH KỸ THUẬT

Trên đồ thị kỹ thuật chỉ số Vn-index có cây nến xanh tăng điểm che lấp gần một nửa cây nến giảm điểm mạnh trước đó cho thấy nỗ lực phục hồi đáng kể. Dải Bollinger band bước vào giai đoạn co hẹp “cực đại” và nhà đầu tư sẽ sớm chứng kiến những biến động mạnh của chỉ số. Mốc hỗ trợ 939 đã được test trong phiên và giữ vững tạo tâm lý cho lực cầu bắt đáy tham gia nhiều hơn và tạo ra nhịp tăng ngắn. Dù vậy khối lượng cần tăng kèm bằng không chỉ số sẽ lại quay về trạng thái tích lũy.

CHIẾN LƯỢC GIAO DỊCH

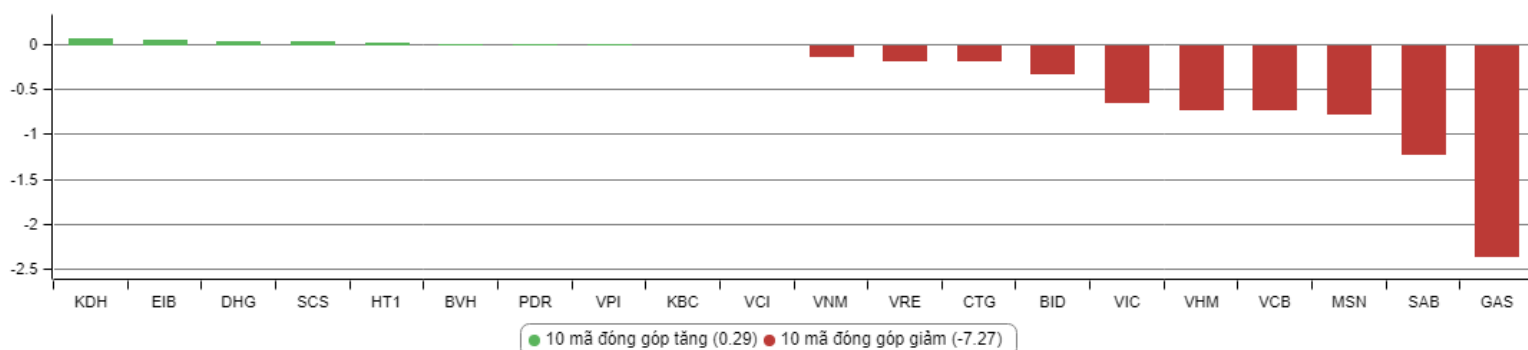
Diễn biến mới tích cực hơn từ thị trường thế giới có thể là điểm tựa nhất định cho thị trường chứng khoán Việt Nam trong tuần giao dịch này, bên cạnh yếu tố nội tại vẫn khá vững chắc khi Việt Nam đã ký kết thành công EVFTA. Nhà đầu tư có thể tìm điểm giải ngân dần tại một số nhóm ngành có triển vọng tích cực như: dệt may, thủy sản, bất động sản khu công nghiệp...

Hạn chế giao dịch và đứng ngoài đời với nhóm cổ phiếu pha loãng liên tục, nhóm cổ phiếu vốn hóa nhỏ mới niêm yết, nhóm cổ phiếu đầu cơ penny, nhóm cổ phiếu ngành đường, cao su tự nhiên, thép... giai đoạn hiện tại.

Analyst: Nguyễn Văn Thanh

Email: thanh.nguyenvan@vfs.com.vn

TOP CỔ PHIẾU ẢNH HƯỞNG VN-INDEX



KHUYẾN NGHỊ TRONG NGÀY

STT	Mã cổ phiếu	Giá hiện tại	Giá mua dự kiến	Ngày mua	Giá mục tiêu	Giá cắt lỗ dự kiến	Lý do

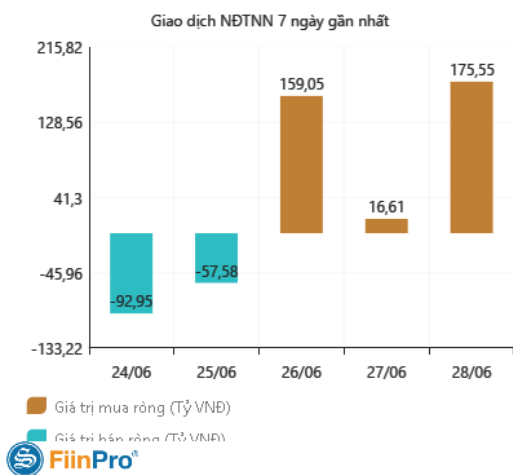
DANH MỤC CỔ PHIẾU ĐANG KHUYẾN NGHỊ

Stt	Mã cổ phiếu	Giá hiện tại	Giá mua	Ngày mua	Giá mục tiêu	Giá cắt lỗ dự kiến	Giá bán	Ngày bán	Tỷ lệ %	Ghi chú
46	GMC	36,2	36,96	01/04/2019	43,5	32,2	-	-	-	Điều chỉnh theo cổ tức bằng cp 15%
47	NTC	-	105,8	25/04/2019	130	88	138	14/06/2019	+30%	Chốt lời ngắn hạn

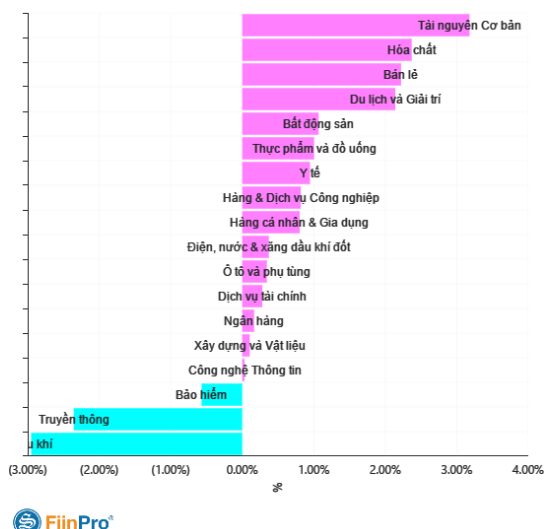
DANH MỤC CỔ PHIẾU ĐÃ KHUYẾN NGHỊ

	Mã cổ phiếu	Giá hiện tại	Giá mua	Ngày mua	Giá mục tiêu	Giá cắt lỗ	Giá bán	Ngày bán	Tỷ lệ %	Ghi chú
1	NTL	-	8,65	07/11/2017	11	8,5	9,53	15/03/2018	+12%	Đã chốt, điều chỉnh cổ tức 10%
2	VJC	-	116,2	09/11/2017	138	105	213,4	26/01/2018	+84%	Đã chốt ngắn hạn
3	SHB	-	7,8	14/11/2017	10	7,3	9,5	05/12/2017	+22%	Đã chốt
4	DRC	-	22,2	15/11/2017	27	20	29,4	16/01/2018	+32%	Đã chốt, điều chỉnh cổ tức 5%
5	PVS	-	16,4	17/11/2017	20	15,7	19,5	05/12/2017	+19%	Đã chốt
6	HNF	-	32	20/11/2017	45	27	47	24/11/2017	+47%	Đã chốt
7	DHG	-	100,5	21/11/2017	120	90	110	16/01/2018	9%	Đã chốt, điều chỉnh cổ tức 15%
8	VGC	-	25,7	27/11/2017	30	22	24	28/05/2018	-7%	Đã chốt
9	VCW	-	40	30/11/2017	50	35	38	15/03/2018	-5%	Đã chốt
10	VOC	-	20,5	07/12/2017	25	18	18	16/01/2018	-12%	Đã chốt
11	TMT	-	9,7	08/12/2017	11	8,6	9	11/01/2018	-7%	Đã chốt
12	REE	-	36,4	12/12/2017	50	33	33,3	25/05/2018	-8%	Đã chốt
13	VPB	-	38,5	18/12/2017	50	35	52,5	01/02/2018	+36%	Đã chốt
14	VCG	-	22,2	18/12/2017	28	20,7	25	01/02/2018	+13%	Đã chốt, điều chỉnh cổ tức 8%
15	PVE	-	8,6	27/12/2017	11	7	7,2	02/05/2018	-16%	Đã chốt
16	PCI	-	38,7	04/01/2018	46	37	37	05/02/2018	-4%	Đã chốt
17	SHS	-	21,7	09/01/2018	30	19	22,6	17/04/2018	+4%	Đã chốt
18	TVN	-	10	10/01/2018	14	8	10,9	01/06/2018	+9%	Đã chốt
19	VGG	-	62	25/01/2018	75	55	57	15/03/2018	-8%	Đã chốt
20	PVS	-	21	12/02/2018	25	17,5	23,3	15/03/2018	+11%	Đã chốt
21	VRE	-	47,75	13/02/2018	60	42	43	25/05/2018	-10%	Đã chốt
22	HBC	-	39	05/03/2018	45	35	47	15/03/2018	+21%	Đã chốt
23	LHG	-	23	15/03/2018	32,5	21,5	21,5	28/05/2018	-7%	Đã chốt
24	GMD	-	30,5	19/03/2018	36	27	27	26/04/2018	-11%	Chạm điểm cắt lỗ ngắn hạn
25	BSR	-	26,2	26/03/2017	33	22	22	19/04/2018	-16%	Chạm điểm cắt lỗ ngắn hạn
26	VHC	-	71,5	05/04/2018	80	64	64	26/04/2018	-10%	Chạm điểm cắt lỗ ngắn hạn
27	LPB	-	15,8	23/04/2018	18	13	13	21/05/2018	-17%	Chạm điểm cắt lỗ ngắn hạn
28	PLX	-	64,5	14/05/2018	75	56	58	28/05/2018	-10%	Đã chốt
29	HSG	-	10,7	01/06/2018	13	9,5	13,6	11/06/2018	+27%	Đã chốt
30	GAS	-	100	06/06/2018	115	90	97	14/06/2018	-3%	Đã chốt vì thị trường chung bất lợi
31	NVL	-	52,5	07/06/2018	60	46	50,2	21/06/2018	-4%	Đã chốt vì thị trường chung xấu
32	HAG	-	5,1	27/06/2018	7	4,5	5,6	20/11/2018	+10%	Đã chốt
33	VGC	-	20	29/06/2018	26	18	18	09/07/2018	-10%	Đã chốt
34	PVS	-	15,6	16/07/2018	18	14	20	09/08/2018	+28%	Đã chốt
35	VGT	-	8,6	19/07/2018	11,5	8	11	13/09/2018	+28%	Đã chốt, điều chỉnh cổ tức 4%
36	LPB	-	9,9	25/07/2018	13	8	9,2	24/10/2018	-9%	Đã chốt
37	OIL	-	14,2	30/07/2018	18	12	15,5	12/12/2018	+9%	Đã chốt
38	VPB	-	25	21/08/2018	28	23	23	23/10/2018	-9%	Đã chốt vì chạm điểm cắt lỗ ngắn hạn
39	BSR	-	16,8	23/08/2018	20	14,5	18,8	10/10/2018	+12%	Đã chốt
40	STK	-	18	03/10/2018	23	16	16	25/12/2018	-11%	Đã chốt vì chạm điểm cắt lỗ ngắn hạn
41	SHB	-	7,3	16/11/2018	8,5	6,6	7,5	27/12/2018	+1%	Đã chốt vì diễn biến thị trường bất lợi
42	EVE	-	17,4	19/11/2018	20	15,5	18,1	27/11/2018	+4%	Đã chốt ngắn hạn
43	BSR	-	15,2	19/11/2018	18	13	14,2	24/12/2018	-7%	Đã chốt vì giá đầu giảm mạnh
44	KBC	-	12,5	22/11/2018	17	11	14	07/01/2019	+12%	Đã chốt
45	VJC	-	118,2	14/03/2019	135	112	119	26/03/2019	+1%	Đã chốt vì diễn biến thị trường bất lợi
48	MPC	-	41,5	16/05/2019	50	35	38,2	31/05/2019	-8%	Đã chốt vì thông tin bất lợi

GD NƯỚC NGOÀI TRÊN HSX



TĂNG, GIẢM NGÀNH TRONG NGÀY



TỶ TRỌNG NHÀ ĐẦU TƯ GIAO DỊCH



PHÂN TÍCH TIN TỨC NỔI BẬT

PMI tháng 6 tăng lên 52.5 điểm Các nhà sản xuất Việt Nam tiếp tục có mức tăng kỷ lục về số lượng đơn đặt hàng mới trong tháng 6, khi tốc độ tăng đạt mức cao của sáu tháng. Mức tăng gần đây có được nhờ việc đưa ra các sản phẩm mới và số lượng khách hàng tăng. Dữ liệu kém tích cực hơn được ghi nhận đối với số lượng đơn đặt hàng xuất khẩu mới, khi chỉ số này tăng chậm nhất kể từ tháng 2. Một số báo cáo cho thấy căng thẳng thương mại Mỹ - Trung đã ảnh hưởng tiêu cực lên số lượng đơn đặt hàng xuất khẩu. Số lượng đơn đặt hàng mới tăng là nhân tố chính dẫn đến lần tăng thứ 19 liên tiếp của sản lượng ngành sản xuất ở Việt Nam. Mức tăng sản lượng mạnh, hầu như ngang bằng với những mức được ghi nhận trong những tháng khác của quý 2. **Chỉ số Nhà quản trị mua hàng (Purchasing Managers' Index - PMI) lĩnh vực sản xuất của Việt Nam đạt 52.5 điểm trong tháng 6, tăng từ mức 52.0 điểm của tháng 5 và bằng với kết quả của tháng 4. Chỉ số PMI trung bình quý 2/2019 cao hơn kết quả ghi nhận trong ba tháng đầu năm, mặc dù vẫn thấp hơn mức trung bình của năm 2018.**

Mỹ - Trung nối lại đàm phán thương mại, không áp thêm thuế Theo đài CNN, sau cuộc gặp rất được mong đợi giữa nhà lãnh đạo Mỹ và Chủ tịch Trung Quốc Tập Cận Bình ở TP Osaka – Nhật Bản, ông Trump nói: "Chúng tôi sẽ quay lại đúng hướng. Chúng ta hãy chờ xem điều gì sẽ xảy ra". Mặc dù không mô tả kết quả cụ thể của cuộc gặp nhưng ông Trump cho biết chi tiết sắp được hai bên công bố. Tân Hoa Xã đưa tin các cuộc đàm phán thương mại giữa Mỹ và Trung Quốc sẽ được nối lại và hai nước sẽ "tiến hành thảo luận về các vấn đề cụ thể". Đặc biệt, phía Mỹ đã đồng ý "không áp đặt thuế quan mới đối với hàng xuất khẩu Trung Quốc". Các quan chức Washington mô tả cuộc gặp lần này là cơ hội để hai bên hiểu rõ hơn về quan điểm của nhau. **Trong khi thảo luận, ông Trump tỏ ra lạc quan về việc đạt được một thỏa thuận thương mại lịch sử nhưng không nói khi nào hoặc bằng cách nào. Về phần mình, ông Tập cho rằng Trung Quốc và Mỹ đều được hưởng lợi từ sự hợp tác và sẽ thất bại nếu cả hai đối đầu.**

THÔNG KÊ TRONG NGÀY

Ngày	Mã phái sinh	+/-	Mở cửa	Cao nhất	Thấp nhất	Đóng cửa	Khớp lệnh	
							Khối lượng (Hợp đồng)	Giá trị (tỷ VND)
06/28/2019	VN30F1907	1,28%	854,50	867,90	846,20	867,90	134.483	11.493,66
06/28/2019	VN30F1908	0,51%	863,10	869,50	856,00	869,40	313	27,01
06/28/2019	VN30F1909	0,68%	866,90	874,40	860,10	873,90	110	9,52
06/28/2019	VN30F1912	0,64%	864,10	874,90	863,20	874,90	178	15,45

TOP 5 TĂNG GIÁ HSX
TOP 5 GIẢM GIÁ HSX

Mã	Giá	+/-	KLGD (CP)	GTGD (Tr VND)	Mã	Giá	+/-	KLGD (CP)	GTGD (Tr VND)
BHN	95.000	6,98%	110	10	TIX	28.000	-6,67%	10	0
TCO	9.230	6,95%	10	0	VPS	9.780	-6,86%	40	0
LAF	7.130	6,90%	600	4	CIG	2.700	-6,90%	2.020	5
LGC	34.100	6,90%	10	0	PIT	4.680	-6,96%	10	0
HTL	17.850	6,89%	30	1	RIC	6.510	-7,00%	1.120	7

TOP 5 TĂNG GIÁ HNX
TOP 5 GIẢM GIÁ HNX

Mã	Giá	+/-	KLGD (CP)	GTGD (Tr VND)	Mã	Giá	+/-	KLGD (CP)	GTGD (Tr VND)
DPS	600	20,00%	233.500	126	FDT	36.100	-9,98%	480	17
VMI	600	20,00%	65.100	37	SPI	900	-10,00%	10.300	9
DIH	15.400	10,00%	1.000	15	HKB	800	-11,11%	425.500	360
HHC	130.500	9,85%	500	65	NHP	600	-14,29%	33.700	20
TJC	6.700	9,84%	200	1	ACM	500	-16,67%	211.100	106

TOP MUA RÒNG HSX
TOP BÁN RÒNG HSX

Mã chứng khoán	Giá	+/- %	GT Mua ròng (Tr. VND)	Mã chứng khoán	Giá	+/- %	GT Bán ròng (Tr.VND)
VRE	35,200	0.43	123,785.16	VNM	125,500	-1.10	41,001.82
E1VFN30	14,490	1.19	118,210.97	VHM	81,900	-0.12	17,691.93
BVH	79,800	1.01	20,264.22	HPG	23,000	0.44	13,313.03
PTB	68,600	3.00	12,405.16	HDB	26,750	-0.19	10,366.22
CRE	25,000	0.81	12,314.25	TRA	68,600	1.48	10,026.48

HỆ THỐNG KHUYẾN NGHỊ CỦA VIETFIRST

Hệ thống khuyến nghị của VFS được xây dựng dựa trên sự chênh lệch giữa giá cổ phiếu thị trường tại thời điểm đánh giá và giá mục tiêu 12 tháng

Hệ thống khuyến nghị	Diễn giải
MUA	Nếu giá mục tiêu cao hơn giá thị trường từ 15% trở lên
THEO DÕI	Nếu giá mục tiêu cao hơn giá thị trường từ 5 – 15%
NẮM GIỮ	Nếu giá mục tiêu cao hơn giá thị trường không quá 5%
BÁN	Nếu giá mục tiêu thấp hơn giá thị trường tối thiểu 5%

© CÔNG TY CỔ PHẦN CHỨNG KHOÁN NHẤT VIỆT (VFS)

Hội sở Hồ Chí Minh

Tòa nhà Central Park, lầu 2, 117 – 119 Nguyễn Du, P. Bến Thành, Q. 1, TP. HCM

Điện thoại: **(84-8) 62556586** Fax: **(84-8) 62556580**

Website: www.vfs.com.vn

Chi nhánh Hà Nội

Tầng 10, Tòa nhà Sentinel Place, 41A Lý Thái Tổ, P. Lý Thái Tổ, Q. Hoàn Kiếm, Hà Nội

Điện thoại: **(84-4) 39288222 – Ext: 117** Fax: **(84-4) 39338222**

Tuyên bố miễn trách nhiệm: Bản quyền thuộc về Công ty CP Chứng khoán Nhất Việt (VFS). Những thông tin sử dụng trong báo cáo được thu thập từ những nguồn đáng tin cậy và VFS không chịu trách nhiệm về tính chính xác của chúng. Quan điểm thể hiện trong báo cáo này là của (các) tác giả và không nhất thiết liên hệ với quan điểm chính thức của VFS. Không một thông tin cũng như ý kiến nào được viết ra nhằm mục đích quảng cáo hay khuyến nghị mua/bán bất kỳ chứng khoán nào. Báo cáo này không được phép sao chép, tái bản bởi bất kỳ cá nhân hoặc tổ chức nào khi chưa được phép của VFS.