



Bản tin Phân Tích Kỹ Thuật

CÔNG TY CỔ PHẦN CHỨNG KHOÁN
NHẤT VIỆT

10/09/2015

SỐ 206



Nhận định và Bình luận thị trường

Thị trường giảm điểm ngay sau phiên mở cửa với áp lực bán ra từ các cổ phiếu ngân hàng sau các phiên tăng điểm liên tiếp trước đó. Chỉ duy nhất VCB thuộc nhóm này tăng điểm đến cuối phiên, bên cạnh đó chúng tôi cũng nhận thấy một số cổ phiếu lớn như: BVH, SSI, VIC, VNM tăng điểm giúp kéo chỉ số xanh ở một vài thời điểm và đóng phiên chỉ giảm khá nhẹ.

Điểm đáng chú ý trong phiên hôm nay là khối ngoại hoạt động khá tích cực và là động lực không nhỏ giúp các cổ phiếu lớn phía trên tăng điểm. Hoạt động mua ròng của khối ngoại đạt gần 90 tỷ đồng và đã là phiên mua ròng thứ 2 liên tiếp của khối này.

Việc chỉ số điều chỉnh hôm nay sau 2 phiên tăng mạnh trước đó theo chúng tôi là hợp lý dựa trên quan điểm kỹ thuật...

Đóng phiên, VNINDEX giảm 0.27 điểm xuống mốc 572.07 với 70 triệu cổ phiếu được giao dịch, giá trị giao dịch đạt 1,168 tỷ đồng (giá trị thỏa thuận đạt 60 tỷ đồng). Ở chiều tương tự, HNINDEX giảm 0.38 điểm xuống mốc 77.79 với hơn 28 triệu cổ phiếu được sang tay, giá trị giao dịch đạt 328 tỷ đồng.

Biến động thị trường

THỐNG KÊ TT	HSX	HNX
Index	572.07	77.79
KLGD (nghìn CP)	70,328	28,594
Số CP Tăng giá	84	77
Số CP Giảm giá	122	100
Số CP Đứng giá	104	191

Top 5 CP Tăng nhiều nhất

HSX	Giá	% Tăng	Khối lượng
KTB	1.4	7.69	365,900
EMC	11.5	6.48	202,850
KSA	4.1	5.13	405,310
VHG	8.2	3.80	3,240,580
BCG	19.9	2.58	1,127,060

Top 5 CP Tăng nhiều nhất

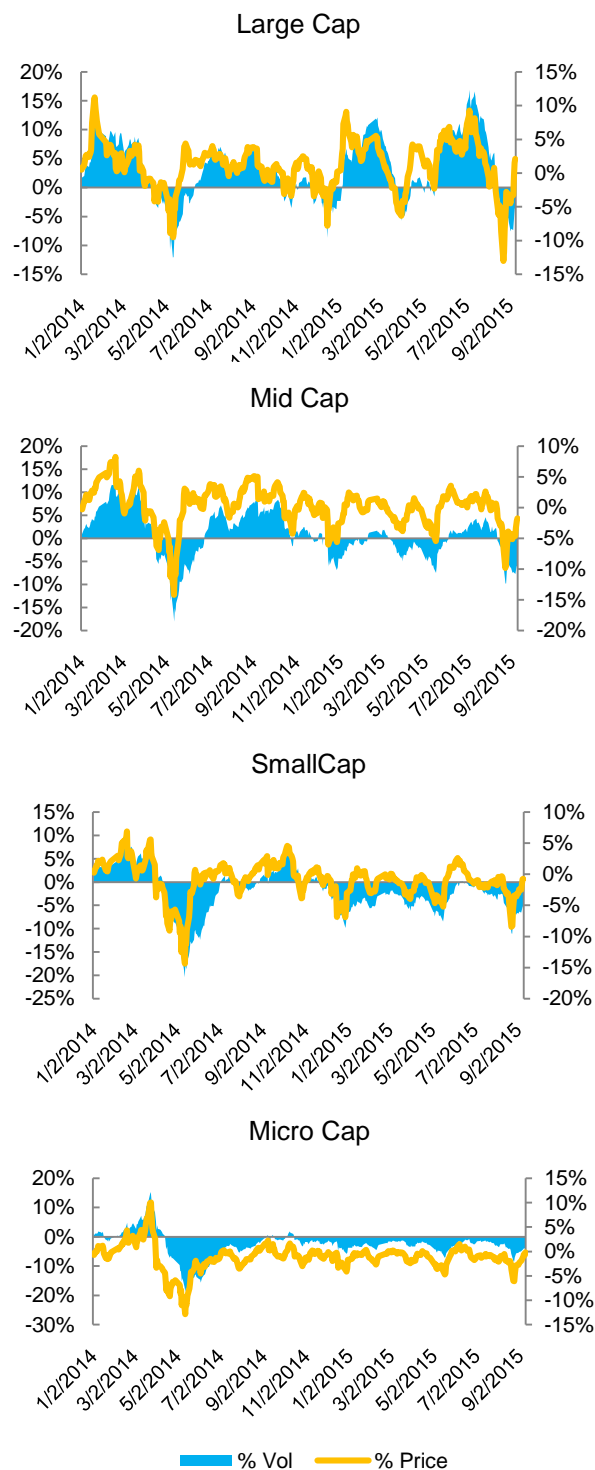
HNX	Giá	% Tăng	Khối lượng
VMI	30.0	9.89	954,730
NHA	16.1	5.92	522,010
S99	7.6	5.56	1,810,660
BCC	12.9	4.03	183,825
CMS	10.5	3.96	143,000

Phân Tích Kỹ Thuật

Phân tích đồ thị giá **VN-INDEX** và **HNX-INDEX** cho thấy xu hướng trong ngắn hạn và trung hạn đã chuyển sang trạng thái GIẢM – trong khi xu hướng TĂNG trong dài hạn đang bị đe dọa nghiêm trọng.

Đồng hồ đo tâm lý tham lam và sợ hãi của thị trường đã trở lại mức “Cân bằng” cho thấy tâm lý đang tạm thời ổn định hơn.

Thống kê dòng tiền



VN-Index:



Chỉ số đối mặt với mốc kháng cự mạnh 580 cũng là nơi tập trung của các đường MA. Thanh khoản sụt giảm ở các phiên điều chỉnh thì không quá lo ngại. Chúng tôi cho rằng chỉ số cần vượt qua mốc kháng cự 580 với thanh khoản cải thiện thì xu hướng tăng ngắn hạn sẽ được xác nhận chắc chắn hơn. Ngược lại, trong trường hợp xấu chỉ số xuất hiện các phiên điều chỉnh mạnh, nhà đầu tư có thể xem xét tích lũy quanh vùng hỗ trợ 540 – 550.

- Vùng kháng cự: 580
- Vùng hỗ trợ 1: 550
- Vùng hỗ trợ 2: 540

HNX-Index:



Trong khi chỉ số Hnx lại đang hình thành phân kỳ dương với RSI. MACD vẫn tích cực tuy nhiên chỉ số cần vượt qua vùng kháng cự 79 – 80 để xác nhận mạnh hơn về xu hướng tăng trong ngắn hạn. Nhà đầu tư nên tiếp tục tận dụng các phiên điều chỉnh mạnh để gia nhập thị trường.

- Vùng kháng cự : 80
- Vùng hỗ trợ 1: 76
- Vùng hỗ trợ 2: 72

Nhận định và Bình luận Cổ phiếu Quan tâm

ST8: Canh Mua

MA200 là hỗ trợ mạnh cho chỉ số và thường giá sẽ bật tăng trở lại khi gặp hỗ trợ này. Mua tích lũy quanh vùng giá 19.5 – 20 với mục tiêu tại vùng giá 24. Cắt lỗ nếu giá < 18.5.



- **Tích lũy: 19.5 – 20**
- **Mục tiêu: 24**
- **Dừng lỗ: < 18.5**

Khuyến nghị mua bán

Mã cp	Sàn	Giá vào	Giá ngừng lỗ	Giá chốt lãi	Thời gian
ST8	HSX	19.5 - 20	< 18.5	24	trên 3 tháng

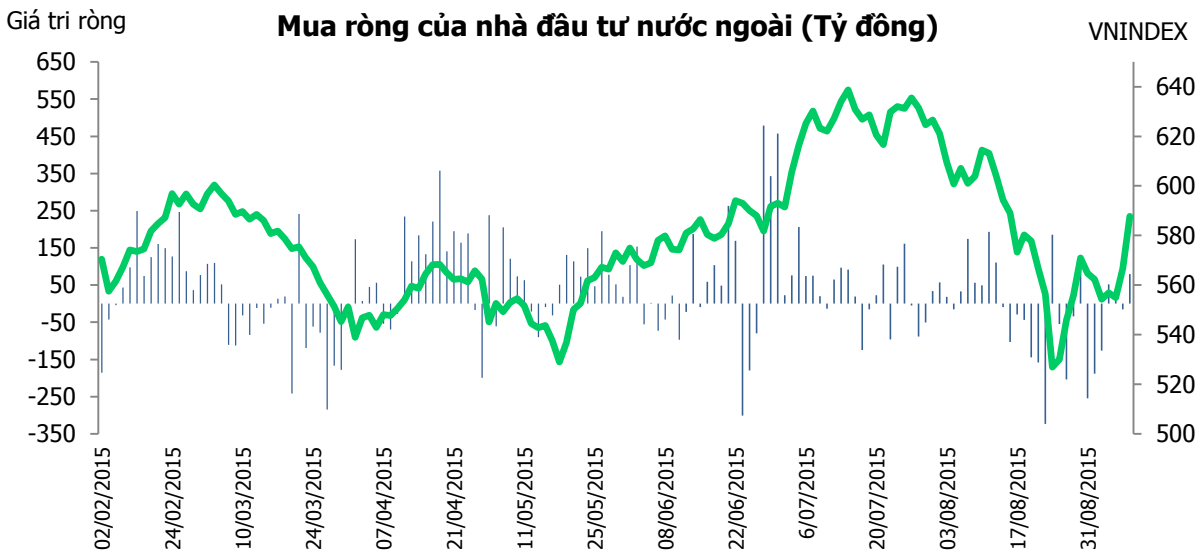
Theo dõi các CP đang Khuyến nghị

Mã cp	Sàn	Ngày KN	Giá vào	Giá hiện tại	Giá ngừng lỗ	Giá chốt lãi	Kỳ đầu tư	% Lãi/ lỗ
CMG	HSX	3/9/15	13.7	13.3	< 12.5	16	dưới 3 tháng	-2.92

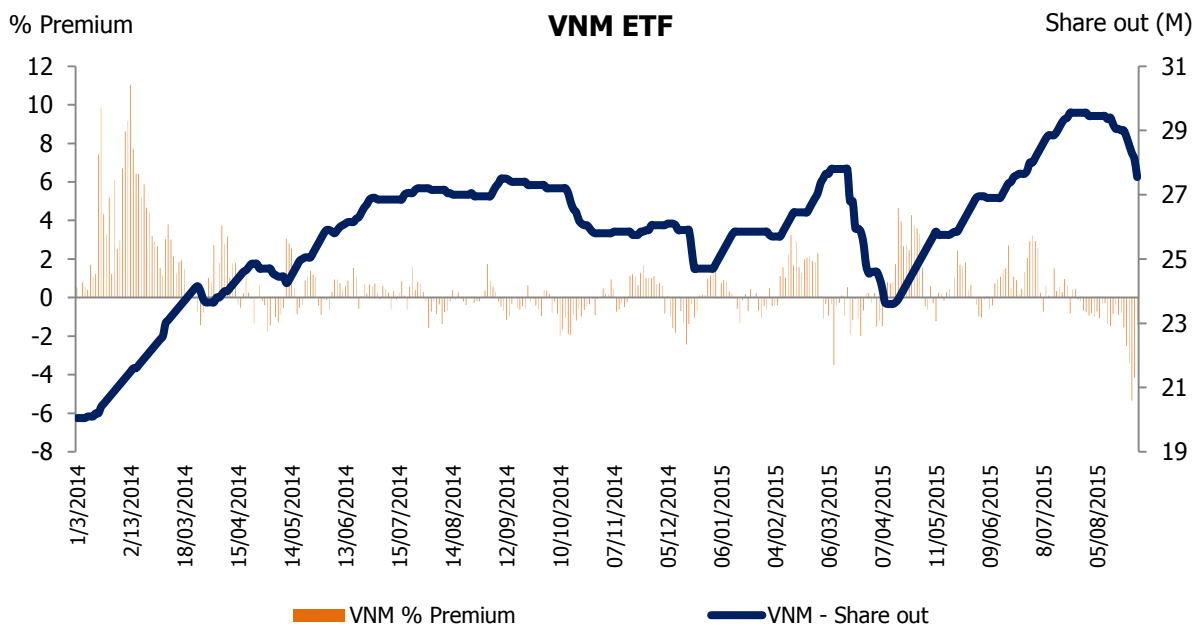
Theo dõi các CP đã Khuyến nghị

STT	MãCP	Ngày KN	Ngày bán	Giá vào	Giá ngừng lỗ	Giá chốt lãi	Kỳ đầu tư	% Lãi lỗ
1	LM8	11/9/14	3/2/15	22	n/a	27	trên 3 tháng	+22.73
2	TTF	23/1/15	3/2/15	12	11.6	n/a	dưới 3 tháng	-3.33
3	NKG	17/11/14	31/3/15	13.7	n/a	14.7	trên 3 tháng	+7.30
4	PXI	22/1/15	31/3/15	8.3	n/a	8.6	trên 3 tháng	+3.61
5	HTI	9/2/15	14/5/15	15.5	n/a	16	dưới 3 tháng	+3.23
6	PTB	6/3/15	8/7/15	46.4	n/a	49.5	trên 3 tháng	+6.68
7	PPC	23/6/15	30/7/15	22	n/a	22.5	dưới 3 tháng	+2.27

Khối Ngoại Mua Ròng



Theo dõi quỹ VNM



Đồng hồ đo độ tham lam và sợ hãi của thị trường được **VFS Research** nghiên cứu và theo dõi hàng ngày. Theo đó, tình trạng thị trường được chia thành 7 trạng thái từ "khủng khiếp" đến "rất sợ hãi", đến "sợ hãi", đến "cân bằng", đến "tham lam", đến "rất tham lam" và cuối cùng là "thịnh vượng bất hợp lý". Tình trạng "khủng khiếp" cho thấy sự bán tháo trên diện rộng trong nhiều ngày liền của thị trường, trong khi đó, trạng thái "thịnh vượng bất hợp lý" lại cho thấy tình trạng mua vào mạnh ở hầu hết cổ phiếu trong nhiều ngày liền, bất chấp cổ phiếu đã tăng giá nhiều trước đó.

KHUYẾN CÁO

Báo cáo này được cung cấp như một nguồn thông tin tham khảo cho khách hàng. Khách hàng nên cân nhắc kỹ và tự chịu trách nhiệm khi sử dụng nguồn thông tin trên phục vụ cho quyết định của mình. VFS chúng tôi miễn trừ mọi trách nhiệm phát sinh từ báo cáo này.



Chuyên viên PTKT
Nguyễn Ngọc Thành

**VFS Research -
Trưởng phòng Phân tích**

Huyền Ngọc Thương

Chuyên viên:

Phan Minh Đức

Nguyễn Ngọc Thành

Nguyễn Văn Tiến

Nguyễn Trịnh Ngọc Thủy