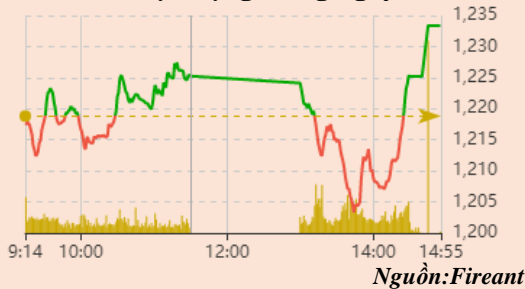


Vận động trong ngày

Thay đổi chỉ số

Chỉ số trong nước	HSX	HNX
Chỉ số	1.233,38	305,96
Thay đổi (%)	1,20%	1,76%
Thay đổi	14,57	5,30
Tổng KLGD	500,42	79,21
Tổng GTGD	13.401,53	1.712,71
NĐTNN ròng (tỷ)	196,51	3,20
Tự doanh ròng (Tỷ)	11,21	-2,09
PE	13,03	14,55

HĐTL chỉ số	VN30	VN30F1
Chỉ số	1.272,71	1.267,00
Thay đổi (%)	1,38%	1,11%
Thay đổi	17,36	13,9
Basis	5,71	

Tăng giảm nhóm ngành

Nhóm ngành L2 (%)	Ngày	Năm
Dầu khí L2	-1,7%	96,3%
Hóa chất L2	1,4%	143,7%
Tài nguyên Cơ bản L2	-3,9%	132,7%
XD và Vật liệu L2	0,4%	60,7%
Hàng & Dịch vụ CN L2	-0,3%	52,1%
Ô tô và phụ tùng L2	0,1%	43,7%
Thực phẩm và đồ uống	1,5%	24,6%
Hàng cá nhân & GD L2	0,7%	89,6%
Y tế L2	0,2%	20,1%
Bán lẻ L2	1,6%	136,1%
Truyền thông L2	-1,7%	8,1%
Du lịch và Giải trí L2	-0,7%	11,0%
Viễn thông L2	-0,9%	14,9%
Điện, nước & xăng L2	1,8%	50,6%
Bảo hiểm L2	0,3%	35,3%
Bất động sản L2	0,8%	54,0%
Dịch vụ tài chính L2	2,6%	219,5%
Ngân hàng L2	1,7%	97,9%
CNTT L2	1,3%	135,5%

XU HƯỚNG DÒNG TIỀN

- VN- Index tăng 14,57 điểm (+1,02%) lên mốc 1.233,38 điểm. Bỏ qua các nhịp rung lắc mạnh diễn ra liên tục trong cả phiên, lực cầu mạnh mẽ xuất hiện vào cuối phiên đã giúp VN-Index chốt phiên tăng điểm tích cực.
- Nhóm cổ phiếu Ngân hàng tiếp tục đóng vai trò giữ trụ thị trường khi các rung lắc diễn ra và đồng thời cũng dẫn dắt thị trường tăng điểm trong những phút cuối phiên.
- Tâm lý giao dịch tích cực đã lan tỏa nhanh chóng giúp nhiều nhóm ngành chuyển biến khởi sắc hơn như nhóm ngành Bất động sản, Chứng khoán, Năng lượng.
- Trong khi đó, với kết quả kinh doanh sụt giảm mạnh và kỳ vọng kém khả quan, nhóm cổ phiếu ngành Thép lại giảm mạnh và tác động tiêu cực nhất đến thị trường trong suốt cả phiên.
- Trên sàn HOSE, khối ngoại quay trở lại mua ròng với giá trị 191,66 tỷ đồng, tập trung nhiều vào Bluechip và các cổ phiếu Ngân hàng – những cổ phiếu có tác động tích cực lên thị trường trong phiên hôm nay.
- Với việc tạo được đà tâm lý trong phiên hôm nay, nhóm Ngân hàng có thể sẽ quay trở lại đóng vai trò dẫn dắt thị trường tiếp diễn đà hồi phục

PHÂN TÍCH KỸ THUẬT & KHUYẾN NGHỊ
Phân tích kỹ thuật:

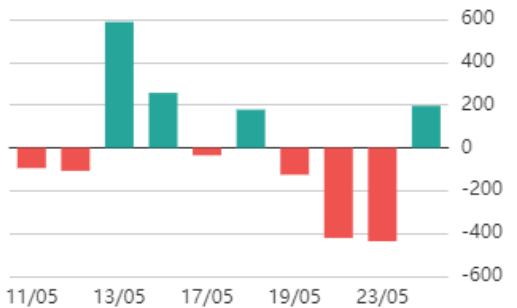
- Trong khi thanh khoản gần tương đương phiên liền trước, nền tảng với bóng nến dưới dài và thân nến vượt 1/2 thân nến giảm liền trước xuất hiện cho thấy áp lực bán đã được trung hòa mạnh mẽ và lực cầu đang dần trở nên áp đảo. Diễn biến này giúp giảm thiểu rủi ro đến từ phiên giảm ngày hôm qua.

Khuyến nghị:

- **Kịch bản 1:** Kịch bản 1: VN-Index tiếp diễn đà hồi phục, bứt phá ngưỡng kháng cự gần SMA 10 phiên và hướng đến vùng 1.300 điểm. Khi đó, nhà đầu tư có thể gia tăng tỷ trọng cổ phiếu lên 40% danh mục và chỉ nên giao dịch với chiến lược T+.
- **Kịch bản 2:** VN-Index tiếp tục biến động quanh vùng 1.240 điểm. Nhà đầu tư nên giữ tỷ trọng cổ phiếu ở mức 20% - 30% và cân nhắc chốt lời một phần với những cổ phiếu đã có lãi vượt 15%.



Giao dịch nước ngoài trên HSX



Nguồn: Fireant

ĐIỂM TIN TRONG NƯỚC

Tin kinh tế trong nước

[Đại biểu Quốc hội: Cần đẩy nhanh các giải pháp để phục hồi kinh tế](#)

[TP HCM ra công văn nhằm chống thất thu thuế bất động sản](#)

[Nợ công bình quân đầu người năm 2020 là hơn 35 triệu đồng/người](#)

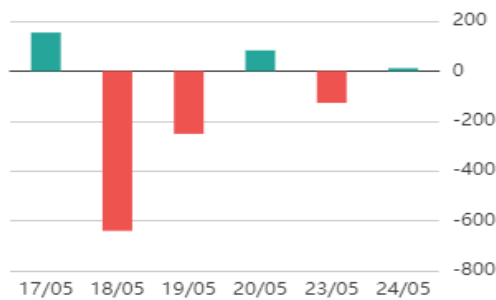
[Lợi nhuận Thép Tiến Lên tháng 4 giảm 75%](#)

[Yeah1 muốn chào bán riêng lẻ gần 79 triệu cổ phiếu với giá 10.000 đồng/cp, lấy tiền mở rộng đầu tư và trả nợ](#)

[Gelex \(GEX\) vừa mua lại 300 tỷ trái phiếu ngắn hạn](#)

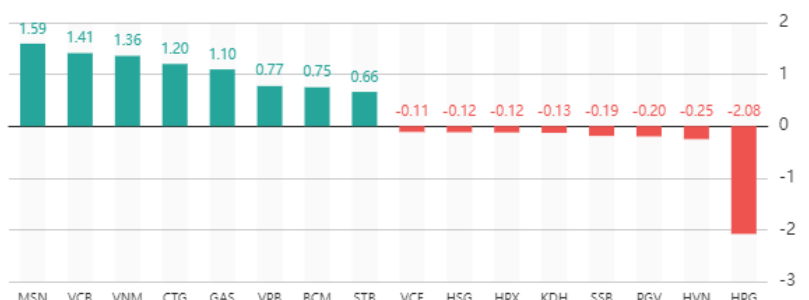
Tin doanh nghiệp trong nước

Giao dịch tự doanh trên HSX



Nguồn: Fireant

Top cổ phiếu ảnh hưởng đến chỉ số



Nguồn: Fireant

Chỉ số thế giới

Dow Jones	618,74	1,94%
DAX	193,49	1,36%
FTSE100	123,46	1,64%
Nikkei 225	262,49	0,97%
Hang Seng	-247,18	-1,21%

Hợp đồng tương lai chỉ số

US30*	585,1	1,84%
DAX*	179	1,27%
FTSE100*	117	1,56%
Nikkei 225*	280	1,04%
Hang Seng*	-183	-0,91%

* Số liệu của phiên liền trước

ĐIỂM TIN KINH TẾ VÀ THỊ TRƯỜNG HÀNG HÓA THẾ GIỚI

Tin kinh tế thế giới

[Dân Trung Quốc bán sạch cổ phiếu, tháo chạy khỏi bất động sản để tích trữ 16 nghìn tỷ đô tiền mặt](#)

[Chặng quốc gia nào đứng bên lề, nền kinh tế toàn cầu liệu có đang tiến tới bước đường suy thoái?](#)

[Giám đốc IMF: Kinh tế toàn cầu đối diện 'thách thức lớn nhất kể từ Thế chiến II'](#)

Tin hàng hóa thế giới

[Thị trường ngày 24/5: Giá dầu, vàng và quặng sắt đồng loạt tăng, đồng và nhôm cao nhất hơn 2 tuần](#)

[Những quốc gia nào có giá khí đốt đắt đỏ nhất ở châu Âu?](#)

[USD lao dốc trong khi rúp, euro, bitcoin, và vàng đồng loạt tăng mạnh](#)

Bảng tổng sắp thay đổi giá thị trường hàng hóa

Mặt hàng	Đơn vị	Giá	% ngày	% tuần	% tháng	% năm	Cổ phiếu tác động
Năng lượng							
Dầu WTI	USD/thùng	110,29	0,01%	0,01%	5,35%	47,29%	GAS,BSR
Dầu Brent	USD/thùng	113,42	0,77%	0,77%	5,86%	45,82%	GAS,BSR
Xăng	UScent/gallon	3,79	-1,22%	-1,22%	10,17%	70,37%	PLX,OIL
Kim loại quý							
Vàng	USD/ounce	1.853,22	0,41%	0,41%	-2,28%	1,36%	PNJ
Bạc	USD/ounce	21,77	0,09%	0,09%	-4,27%	-6,44%	PNJ
Nông sản và gia súc							
Đậu tương	UScent/giạ	1.687,00	-1,07%	-1,07%	-1,24%	25,97%	HKB
Gạo	USD/cwt	17,27	0,61%	0,61%	1,05%	16,30%	TAR, LTG
Sữa	USD/cwt	25,09	0,00%	0,00%	2,87%	36,21%	VNM,GTN
Cao su	JPY/Kg	245,20	0,29%	0,29%	-0,73%	10,05%	DPR,PHR
Đường	UScent/lb	19,77	-0,90%	-0,90%	2,17%	4,71%	SBT,LSS
Cà phê	UScent/lb	215,75	-0,05%	-0,05%	-3,06%	-4,58%	CTP,DLG
Gỗ	USD/1000 board feet	651,90	-2,31%	-2,31%	-37,30%	-43,21%	PTB
Heo nạc	UScent/Lbs	110,38	1,37%	1,37%	9,39%	35,47%	DBC
Mặt hàng công nghiệp							
Quặng sắt	USD/tấn	132,00	4,76%	4,76%	-7,04%	13,79%	HSG,HPG
Thép	USD/tấn	4.792,00	-0,52%	-0,52%	-6,99%	5,36%	HSG,HPG

THÔNG KÊ TRONG NGÀY
Thống kê hợp đồng phái sinh

Mã phái sinh	Thay đổi	Mở cửa	Đóng cửa	Thấp nhất	Cao nhất	KLGD
VN30F2206	13.90 (1.11%)	1.253,10	1.267,00	1.271,10	1.234,00	389.658
VN30F2207	15 (1.20%)	1.255,50	1.266,00	1.270,00	1.233,00	798
VN30F2209	-7.50 (-0.60%)	1.252,70	1.243,00	1.270,00	1.235,00	86
VN30F2212	10.30 (0.82%)	1.249,80	1.260,00	1.271,00	1.233,00	120

Top 5 tăng giá HSX

Mã	Giá ĐC	Thay đổi	KLGD
IDI	22,2	+1,45/+6,99%	4.685.600
VMD	24,6	+1,60/+6,96%	36.100
BAF	37	+2,40/+6,94%	3.355.800
STB	21,75	+1,40/+6,88%	17.952.200
BSI	27,25	+1,75/+6,86%	609.800

Top 5 giảm giá HSX

Mã	Giá ĐC	Thay đổi	KLGD
ABR	20,1	-1,50/-6,94%	200
OGC	11,45	-0,85/-6,91%	2.588.600
ST8	16,3	-1,20/-6,86%	45.100
TTE	16,8	-1,20/-6,67%	1.900
VCF	238,1	-16,90/-6,63%	100

Top 5 tăng giá HNX

Mã	Giá ĐC	Thay đổi	KLGD
RCL	20,9	+1,90/+10,00%	92.500
CEO	40,2	+3,60/+9,84%	5.184.400
VXB	15,9	+1,40/+9,66%	1.800
MIM	9,1	+0,80/+9,64%	100
QTC	16	+1,40/+9,59%	200

Top 5 giảm giá HNX

Mã	Giá ĐC	Thay đổi	KLGD
PSC	13,5	-1,50/-10,00%	100
C92	5,4	-0,60/-10,00%	6.900
CMS	13,8	-1,50/-9,80%	132.100
SDG	31,5	-3,40/-9,74%	200
PMP	15,1	-1,60/-9,58%	3.500

Top mua ròng HSX

Mã	Giá ĐC	Thay đổi	KLGD
DCM	34,1	+0,80/+2,40%	2.398.800
DPM	55,0	0,00/0,00%	1.356.300
STB	21,8	+1,40/+6,88%	3.539.300
CTG	26,0	+1,00/+4,00%	2.186.300
DGC	223,0	+8,40/+3,91%	224.300

Top bán ròng HSX

Mã	Giá ĐC	Thay đổi	KLGD
HPG	34,9	-1,85/-5,03%	- 4.154.600
VND	24	+0,70/+3,00%	- 3.805.000
SSI	28,1	+1,60/+6,04%	- 2.763.716
VCI	36,75	+1,45/+4,11%	- 933.500
GAS	105,8	+2,30/+2,22%	- 187.000

25- 05 - 2022

BẢN TIN CHỨNG KHOÁN NGÀY

HỒI PHỤC MẠNH SAU PHIÊN GIẢM TIÊU CỰC, TÍN HIỆU
RỦI RO DÀN BỊ PHỦ NHẬN

DANH MỤC CỔ PHIẾU ĐÃ KHUYÊN NGHỊ

Mã cổ phiếu	Giá hiện tại	Giá mua	Ngày mua	Giá mục tiêu	Giá cắt lỗ	Giá bán	Ngày bán	Tỷ lệ %	Ghi chú
HPG	34,9	16,59	5/08/2020	30,5				110,4%	
ANV	44	27	22/07/2021	33,3				63,0%	
VHC	94	40,55	22/07/2021	43,5				131,8%	

HỆ THỐNG KHUYẾN NGHỊ CỦA VIETFIRST

Hệ thống khuyến nghị của VFS được xây dựng dựa trên sự chênh lệch giữa giá cổ phiếu thị trường tại thời điểm đánh giá và giá mục tiêu 12 tháng

Hệ thống khuyến nghị	Diễn giải
MUA	Nếu giá mục tiêu cao hơn giá thị trường từ 15% trở lên
THEO DÕI	Nếu giá mục tiêu cao hơn giá thị trường từ 5 – 15%
NẮM GIỮ	Nếu giá mục tiêu cao hơn giá thị trường không quá 5%
BÁN	Nếu giá mục tiêu thấp hơn giá thị trường tối thiểu 5%

THÔNG TIN LIÊN HỆ

Nguyễn Minh Hoàng	Chuyên viên phân tích cao cấp	hoang.nguyenminh@vfs.com.vn
Vũ Thị Hà Phương	Chuyên viên phân tích	phuong.vu@vfs.com.vn
Nguyễn Hoàng Long	Chuyên viên phân tích	long.nguyen@vfs.com.vn
Trần Minh Quân	Chuyên viên phân tích	quan.tran@vfs.com.vn

© CÔNG TY CỔ PHẦN CHỨNG KHOÁN NHẤT VIỆT (VFS)**Hội sở Hồ Chí Minh**

Lầu 1, 117 - 119 - 121 Nguyễn Du, P. Bến Thành, Q. 1, TP. HCM

Điện thoại: **(84-8) 62556586** Fax: **(84-8) 62556580**

Website: www.vfs.com.vn

Chi nhánh Hà Nội

Tầng 9B, Tòa nhà Leadvisors place, 41A Lý Thái Tổ, P. Lý Thái Tổ, Q. Hoàn Kiếm, Hà Nội

Điện thoại: **(84-4) 39288222** – Ext: **117** Fax: **(84-4) 39338222**

Tuyên bố miễn trách nhiệm: Bản quyền thuộc về Công ty CP Chứng khoán Nhất Việt (VFS). Những thông tin sử dụng trong báo cáo được thu thập từ những nguồn đáng tin cậy và VFS không chịu trách nhiệm về tính chính xác của chúng. Quan điểm thể hiện trong báo cáo này là của (các) tác giả và không nhất thiết liên hệ với quan điểm chính thức của VFS. Không một thông tin cũng như ý kiến nào được viết ra nhằm mục đích quảng cáo hay khuyến nghị mua/bán bất kỳ chứng khoán nào. Báo cáo này không được phép sao chép, tái bản bởi bất kỳ cá nhân hoặc tổ chức nào khi chưa được phép của VFS.