

Vận động trong ngày

Nguồn: Fireant

Thay đổi chỉ số

Chỉ số trong nước	HSX	HNX
Chỉ số	1.086,44	238,17
Thay đổi (%)	-4,03%	-4,83%
Thay đổi	-45,67	-12,08
Tổng KLGD	519,79	62,27
Tổng GTGD	11.513,38	1.142,60
NĐTNN ròng (tỷ)	-532,50	12,95
Tự doanh ròng (Tỷ)	-575,96	
PE	12,09	13,84

HĐTL chỉ số	VN30	VN30F1
Chỉ số	1.102,00	1.102,60
Thay đổi (%)	-4,34%	-4,12%
Thay đổi	-50	-47,4
Basis	-0,60	

Tăng giảm nhóm ngành

Nhóm ngành L2 (%)	Ngày	Năm
Dầu khí L2	-2,36%	95,9%
Hóa chất L2	-5,83%	147,0%
Tài nguyên Cơ bản L2	-5,19%	124,7%
XD và Vật liệu L2	-3,70%	57,3%
Hàng & Dịch vụ CN L2	-1,09%	48,2%
Ô tô và phụ tùng L2	-4,06%	43,7%
Thực phẩm và đồ uống	-2,56%	27,0%
Hàng cá nhân & GD L2	-3,73%	90,6%
Y tế L2	-1,04%	18,5%
Bán lẻ L2	-6,48%	139,8%
Truyền thông L2	-3,29%	3,6%
Du lịch và Giải trí L2	-2,28%	4,0%
Viễn thông L2	1,48%	14,4%
Điện nước & xăng L2	-2,15%	56,4%
Bảo hiểm L2	-6,79%	33,3%
Bất động sản L2	-2,28%	53,9%
Dịch vụ tài chính L2	-6,36%	213,9%
Ngân hàng L2	-4,84%	87,7%
CNTT L2	-4,48%	142,7%

XU HƯỚNG DÒNG TIỀN

- VN-Index giảm 45,67 điểm (-4,03%) xuống mốc 1.086,44 điểm. Phe bán áp đảo thị trường với 449 mã giảm trong đó có đến 145 mã nằm sàn. Áp lực bán xuất hiện ngay đầu phiên và mạnh dần vào phiên chiều khiến chỉ số lùi sâu xuống dưới mốc 1.100 điểm và phủ nhận nỗ lực hồi phục của phiên liên trước.

- Hầu hết các nhóm ngành đều bị bán mạnh. Trong đó các nhóm trụ như ngân hàng, bất động sản, thép, bán lẻ tác động tiêu cực nhất đến thị trường. Bên cạnh đó các nhóm thủy sản, dầu khí, logistic, chứng khoán, đầu tư công, nông nghiệp, điện cũng giảm mạnh với nhiều mã giảm kịch biên độ.

- VIC là cổ phiếu duy nhất trong nhóm VN30 hồi phục vào cuối phiên nhưng không tạo ra được tác động tích cực lên thị trường.

- Trên sàn HOSE, khối ngoại quay lại bán ròng với giá trị 531,16 tỷ đồng và góp phần gây ra diễn biến tiêu cực cho thị trường.

- Áp lực bán mạnh lan rộng toàn thị trường ngay sau diễn biến hồi phục phiên liên trước cho thấy trạng thái thị trường vẫn đang rủi ro.

PHÂN TÍCH KỸ THUẬT & KHUYẾN NGHỊ**Phân tích kỹ thuật:**

- VN-Index ghi nhận một nền giảm thân dài phủ nhận hoàn toàn nỗ lực hồi phục phiên liên trước cùng thanh khoản tương đương trung bình 20 phiên cho thấy lực cung đã áp đảo trở lại và chi phối thị trường. Với diễn biến này, VN-Index đã hoàn toàn xuyên thủng ngưỡng 1.100 điểm và có thể lùi sâu xuống ngưỡng hỗ trợ tiếp theo là 1.020 điểm.

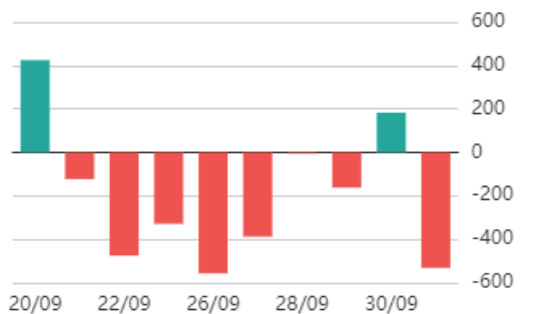
Khuyến nghị:

- Nhà đầu tư tiếp tục giữ tỷ trọng cổ phiếu ở mức thấp và thận trọng trong việc mở thế mua mới.

- Kịch bản 1: VN-Index lùi về vùng 1.020 điểm.
- Kịch bản 2: VN-Index hồi phục về vùng 1.100 điểm.



Giao dịch nước ngoài trên HSX

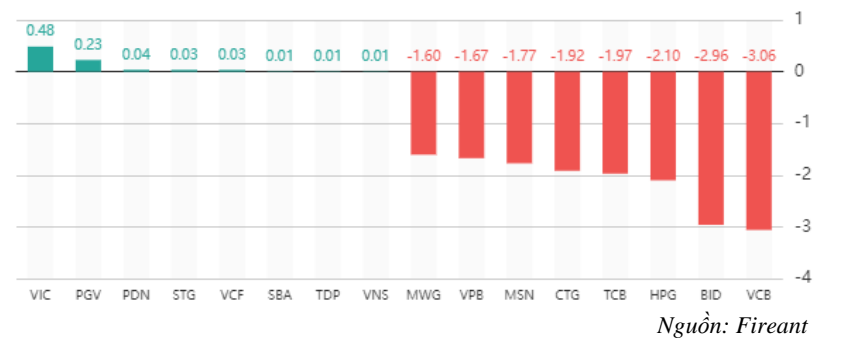
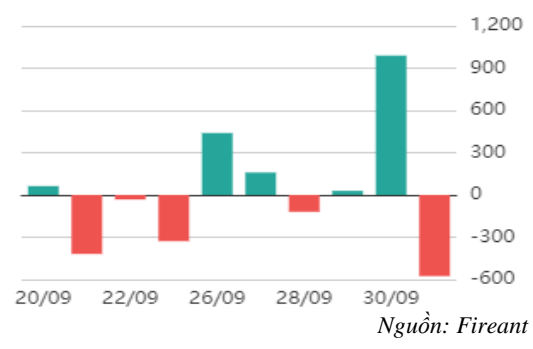


DIỆM TIN TRONG NƯỚC

<p>Tin kinh tế trong nước</p>	<p>Dấu ấn Việt Nam đầu tư ra nước ngoài</p> <p>Các mặt hàng xuất khẩu đạt trên 20 tỷ USD 9 tháng đầu năm 2022</p> <p>Hoàn thành 361 km cao tốc Bắc - Nam phía Đông trong năm 2022</p>
	<p>Doanh số Sao Ta 9 tháng tăng 18%</p> <p>Cựu chủ tịch Mía Đường Lam Sơn bán toàn bộ 2,3 triệu cổ phiếu</p> <p>ACBS bổ nhiệm Phó tổng Giám đốc</p>
<p>Tin doanh nghiệp trong nước</p>	

Top cổ phiếu ảnh hưởng đến chỉ số

Giao dịch tự doanh trên HSX



Chỉ số thế giới

Dow Jones	-497,47	-1,73%
DAX	138,81	1,15%
FTSE100	12,22	0,18%
Nikkei 225	-484,84	-1,87%
Hang Seng	56,96	0,33%

Hợp đồng tương lai chỉ số

US30*	-99,5	-0,35%
DAX*	-209,9	-1,76%
FTSE100*	-41,5	-0,61%
Nikkei 225*	-225	-0,87%
Hang Seng*	57	0,33%

* Số liệu của phiên liền trước

ĐIỂM TIN KINH TẾ VÀ THỊ TRƯỜNG HÀNG HÓA THẾ GIỚI**Tin kinh tế thế giới**[Quan chức Trung Quốc gọi vụ rò rỉ đường ống Nord Stream là 'thảm họa'](#)[Nga tuyên bố tìm thấy dấu vết phương Tây trong vụ Nord Stream](#)[Khủng hoảng tài chính Anh: Lời cảnh báo cho các nền kinh tế toàn cầu](#)**Tin hàng hóa thế giới**[Giá xăng giảm mạnh hơn 1.100 đồng, xăng RON95 còn 21.440 đồng/lít](#)[Trung Quốc đang tích cực bán dầu cho châu Âu](#)
[Giá Lithium tăng vọt tới hơn 500% và đây là điều bạn cần biết](#)**Bảng tổng sắp thay đổi giá thị trường hàng hóa**

Mặt hàng	Đơn vị	Giá	% ngày	% tuần	% tháng	% năm	Cổ phiếu tác động
Năng lượng							
Dầu WTI	USD/thùng	79,49	-2,14%	0,95%	-11,23%	6,16%	GAS,BSR
Dầu Brent	USD/thùng	85,14	-3,79%	-1,17%	-10,98%	9,46%	GAS,BSR
Xăng	UScent/gallon	2,36	-5,89%	-0,97%	-2,91%	6,09%	PLX,OIL
Kim loại quý							
Vàng	USD/ounce	1.659,67	-0,04%	1,01%	-2,98%	-9,23%	PNJ
Bạc	USD/ounce	19,00	0,98%	0,85%	5,73%	-18,34%	PNJ
Nông sản và gia súc							
Đậu tương	UScent/giạ	1.364,75	-3,26%	-4,28%	-8,24%	1,90%	HKB
Gạo	USD/cwt	17,17	-1,04%	-1,21%	-1,91%	15,62%	TAR, LTG
Sữa	USD/cwt	19,85	-0,10%	-0,10%	1,12%	7,76%	VNM
Cao su	JPY/Kg	124,90	-6,86%	-6,30%	-8,30%	-43,94%	DPR, PHR
Đường	UScent/lb	18,42	-0,11%	0,77%	2,96%	-2,44%	SBT, LSS
Cà phê	UScent/lb	221,55	-3,13%	0,50%	-7,55%	-2,01%	CTP, DLG
Gỗ	USD/1000 board feet	422,50	-2,38%	-8,19%	-16,99%	-63,19%	PTB
Heo nạc	UScent/Lbs	89,22	-0,17%	-5,21%	-2,52%	9,51%	DBC
Mặt hàng công nghiệp							
Quặng sắt	USD/tấn	98,00	-1,51%	-2,49%	-1,01%	-15,52%	HSG, HPG
Thép	USD/tấn	3.936,00	-0,96%	-0,30%	-4,51%	-13,46%	HSG, HPG

THÔNG KÊ TRONG NGÀY

Thống kê hợp đồng phái sinh

Mã phái sinh	Thay đổi	Mở cửa	Đóng cửa	Thấp nhất	Cao nhất	KLGD
VN30F2210	-47.40 (-4.12%)	1.145,50	1.102,60	1.147,00	1.096,80	37.458
VN30F2211	-55 (-4.75%)	1.146,00	1.104,00	1.240,10	1.099,90	3.329
VN30F2212	-43.70 (-3.80%)	1.141,60	1.106,10	1.141,60	1.081,60	321
VN30F2303	-51.90 (-4.51%)	1.145,00	1.100,10	1.145,00	1.090,10	226

Top 5 tăng giá HSX

Mã	Giá ĐC	Thay đổi	KLGD
PDN	117,7	+7,70/+7,00%	100
TPC	9,75	+0,63/+6,91%	2.000
LEC	15,55	+1,00/+6,87%	36.000
HU1	8,81	+0,56/+6,79%	2.500
TTE	11,5	+0,70/+6,48%	1.600

Top 5 giảm giá HSX

Mã	Giá ĐC	Thay đổi	KLGD
BSI	27,9	-2,10/-7,00%	733.900
LDG	7,44	-0,56/-7,00%	1.916.200
CTR	55,8	-4,20/-7,00%	669.800
KHG	7,18	-0,54/-6,99%	1.271.700
CTS	15,3	-1,15/-6,99%	482.500

Top 5 tăng giá HNX

Mã	Giá ĐC	Thay đổi	KLGD
PJC	25,3	+2,30/+10,00%	100
HJS	34,1	+3,10/+10,00%	100
L43	4,4	+0,40/+10,00%	1.800
DNC	53,3	+4,80/+9,90%	100
VDL	24,7	+2,20/+9,78%	200

Top 5 giảm giá HNX

Mã	Giá ĐC	Thay đổi	KLGD
S99	8,1	-0,90/-10,00%	202.700
LUT	3,6	-0,40/-10,00%	31.500
PVC	16,2	-1,80/-10,00%	1.232.100
VHL	20,7	-2,30/-10,00%	100
PMC	66,6	-7,40/-10,00%	100

Top mua ròng HSX

Mã	Giá ĐC	Thay đổi	KLGD
VIC	55,5	+0,50/+0,91%	506.889
FUEVFNVD	23,8	-1,70/-6,67%	699.800
E1VFN30	18,8	-1,12/-5,62%	272.900
HDG	37,9	-2,80/-6,88%	133.000
SCS	74,9	-0,90/-1,19%	63.100

Top bán ròng HSX

Mã	Giá ĐC	Thay đổi	KLGD
HPG	19,75	-1,45/-6,84%	-8.812.703
STB	19,2	-1,40/-6,80%	-3.064.055
DGC	73,8	-3,80/-4,90%	-598.018
CTG	21,6	-1,60/-6,90%	-1.938.789
SSI	18,45	-1,35/-6,82%	-1.655.944

04-10-2022



BẢN TIN CHỨNG KHOÁN NGÀY

TÍN HIỆU TÍCH CỰC BỊ PHỦ NHẬN,
RỦI RO THI TRƯỜNG GIÁ TĂNG TRỞ LẠI

DANH MỤC CỔ PHIẾU ĐÃ KHUYÊN NGHỊ

Mã cổ phiếu	Giá hiện tại	Giá mua	Ngày mua	Giá mục tiêu	Giá cắt lỗ	Giá bán	Ngày bán	Tỷ lệ %	Ghi chú
HPG	19,75	10,65	8/5/2020	19,5				85,4%	
PNJ	99,6	112	7/30/2022	139	107			-11,1%	Cutloss
SKG	16,35	17,8	7/30/2022	22,2	16			-8,1%	Cutloss
MWG	59,6	62,1	7/30/2022	80	57			-4,0%	Cutloss
PVS	21,4	22,8	7/30/2022	30	20			-6,1%	Cutloss

HỆ THỐNG KHUYẾN NGHỊ CỦA VIETFIRST

Hệ thống khuyến nghị của VFS được xây dựng dựa trên sự chênh lệch giữa giá cổ phiếu thị trường tại thời điểm đánh giá và giá mục tiêu 12 tháng

Hệ thống khuyến nghị	Diễn giải
MUA	Nếu giá mục tiêu cao hơn giá thị trường từ 15% trở lên
THEO DÕI	Nếu giá mục tiêu cao hơn giá thị trường từ 5 – 15%
NẮM GIỮ	Nếu giá mục tiêu cao hơn giá thị trường không quá 5%
BÁN	Nếu giá mục tiêu thấp hơn giá thị trường tối thiểu 5%

THÔNG TIN LIÊN HỆ

Nguyễn Minh Hoàng	Chuyên viên phân tích cao cấp	hoang.nguyenminh@vfs.com.vn
Vũ Thị Hà Phương	Chuyên viên phân tích	phuong.vu@vfs.com.vn
Nguyễn Hoàng Long	Chuyên viên phân tích	long.nguyen@vfs.com.vn
Nguyễn Thị Huyền	Chuyên viên phân tích	huyen.nguyen@vfs.com.vn
Đặng Thu Hiền	Chuyên viên phân tích	hien.dang@vfs.com.vn

© CÔNG TY CỔ PHẦN CHỨNG KHOÁN NHẤT VIỆT (VFS)**Hội sở Hồ Chí Minh**

Lầu 1 117 - 119 - 121 Nguyễn Du P, Bến Thành Q, 1 TP, HCM

Điện thoại: (84-8) 62556586 Fax: (84-8) 62556580

Website: www.vfs.com.vn

Chi nhánh Hà Nội

Tầng 5, Số 37 Bà Triệu, Phường Hàng Bài, Quận Hoàn Kiếm, Thành phố Hà Nội.

Điện thoại: (84-4) 39288222 – Ext: 117 Fax: (84-4) 39338222

Tuyên bố miễn trách nhiệm: Bản quyền thuộc về Công ty CP Chứng khoán Nhất Việt (VFS), Những thông tin sử dụng trong báo cáo được thu thập từ những nguồn đáng tin cậy và VFS không chịu trách nhiệm về tính chính xác của chúng, Quan điểm thể hiện trong báo cáo này là của (các) tác giả và không nhất thiết liên hệ với quan điểm chính thức của VFS, Không một thông tin cũng như ý kiến nào được viết ra nhằm mục đích quảng cáo hay khuyến nghị mua/bán bất kỳ chứng khoán nào, Báo cáo này không được phép sao chép tái bản bởi bất kỳ cá nhân hoặc tổ chức nào khi chưa được phép của VFS.