

**Vn-index**  
**958,06** +2,45% ↑ 177    49    ↓ 106



**Hnx-index**  
**113,71** 1,88% ↑ 95    72    ↓ 86



**XU HƯỚNG DÒNG TIỀN**

Thị trường tăng điểm rất mạnh mẽ và toàn diện sau phiên ETF cơ cấu danh mục. Mạnh mẽ nhất trong phiên hôm nay phải kể đến dòng dầu khí với PVS(+7,7%), PVB(+9,5%), PXS(+7%), PVC(+6,2%), GAS(+6,3%). Ngoài ra rất nhiều cổ phiếu vốn hóa lớn khác, nhóm ngân hàng tài chính cũng có một phiên giao dịch tích cực tiêu biểu VCB(+3,9%), MBB(+1,9%), CTG(+2,7%), SSI(+1,5%), HCM(+4,2%), SHS(+2,6%), VNM(+4,1%), MSN(+5,3%), VIC(+5,4%). So với phiên thứ 5 ngày 14/12/2017 phiên trước khi ETF cơ cấu, khối lượng giao dịch đã tăng đến 40,11% từ 172 tr cổ phiếu lên 241 tr cổ phiếu, còn về giá trị thị trường tăng 61,29% từ 3.100 tỷ lên xấp xỉ 5.100 tỷ. Điều này cho thấy dòng tiền đang ò ạt vào thị trường, với khối lượng lớn. Dòng tiền không chỉ hấp thụ hết lượng cổ phiếu chốt lời do bắt đáy những phiên trước mà còn đẩy thị trường lên mạnh. Do đó chúng tôi đánh giá thị trường đã bước vào nhịp tăng mới, trước mắt thị trường sẽ kiểm tra lại mốc 970 với xác suất vượt khá cao. Nhà đầu tư nước ngoài mua ròng nhẹ 145,8 tỷ trên HSX tập trung chủ yếu ở HPG (74,5 tỷ), VRE(42,5 tỷ), CII(30,7 tỷ), NLG(14,3 tỷ)... và bán ròng chủ yếu ở SAB (-20,7 tỷ), KDC(-16,7 tỷ), SSI(-16,5 tỷ), VND(-14,2 tỷ).

**PHÂN TÍCH KỸ THUẬT**

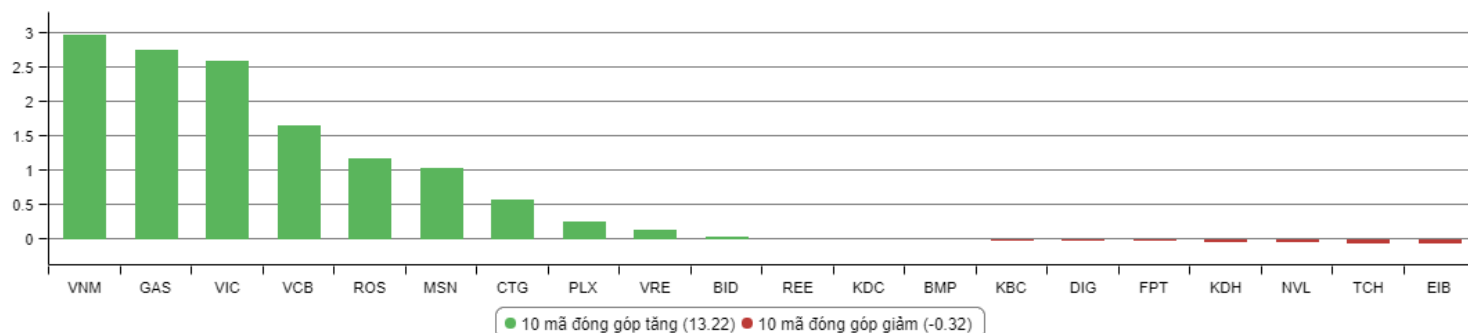
Xu hướng tăng ngắn hạn đang được nhen nhóm trở lại khi cả Vnindex và HNX-index đều đã lần lượt vượt các mốc quan trọng MA10, MA20 với khối lượng cải thiện. Do đó đây là cơ hội để nhà đầu tư gia tăng tỷ trọng cổ phiếu trong danh mục để đón đầu xu hướng tăng của thị trường.

**CHIẾN LƯỢC GIAO DỊCH**

Thị trường đang bước vào đợt tăng điểm mới, có lẽ thay vì nín giữ quá khứ đã qua nhà đầu tư nên chọn cho mình một chiến lược phù hợp để không bị bỏ lại phía sau. Theo chúng tôi chiến lược phù hợp nhất trong giai đoạn này vẫn là gia tăng tỷ trọng tại những thời điểm thị trường trùng xuống trong phiên. Ưu tiên nhóm cổ phiếu có triển vọng sáng trong tương lai như nhóm ngành dầu khí, nhóm cổ phiếu trụ nhóm cổ phiếu có câu chuyện như nhóm SCIC thoái vốn. Ưu tiên những cổ phiếu về vùng giá hấp dẫn và chiết khấu tương đối so với đỉnh, ví dụ như VCG, VRE. Ngay trong trường hợp xấu thị trường xuất hiện phiên giảm mạnh thì đó cũng là cơ hội cho nhà đầu tư tích lũy cổ phiếu cho nhịp tăng tiếp theo của thị trường. Tuy nhiên nhà đầu tư cũng cần tránh tâm lý hưng phấn mua đuổi đặc biệt là nhóm cổ phiếu tăng nóng như tại: CMG, DL1, L14,...

Duy trì tỷ trọng và tập trung giao dịch tại nhóm cổ phiếu dầu khí, ngân hàng, chứng khoán, hàng không, thủy điện, tiêu dùng, bảo hiểm, dược, bất động sản, thủy sản nhờ kết quả kinh doanh tích cực và triển vọng tăng giá. Nhà đầu tư cũng nên chú ý đến nhóm cổ phiếu Nhà nước thoái vốn như: FPT, BMI, BMP, VCG, VGC, DIG...

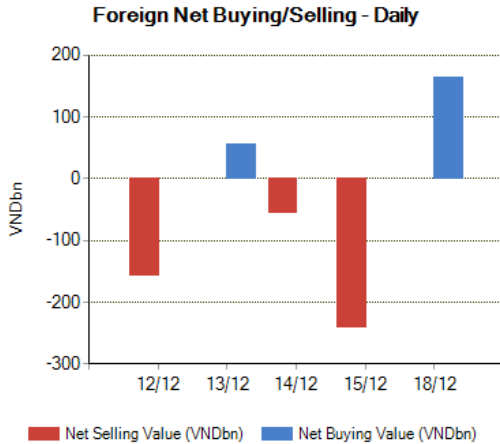
### TOP CỔ PHIẾU ẢNH HƯỞNG VN-INDEX



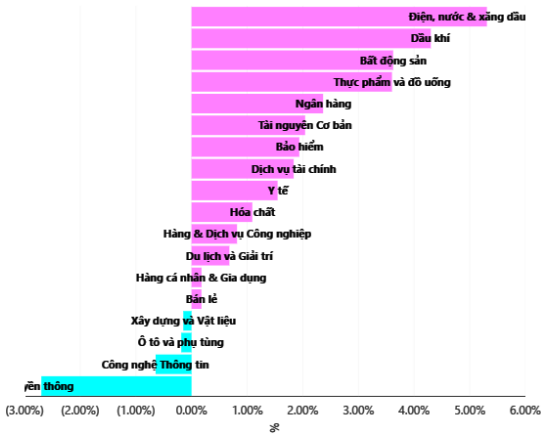
### DANH MỤC ĐÃ KHUYẾN NGHỊ

STT	Mã cổ phiếu	Giá hiện tại	Giá mua	Ngày mua	Giá mục tiêu	Giá cắt lỗ	Giá bán	Ngày bán	Tỷ lệ %	Ghi chú
1	NTL	10.4	9,65	07/11/2017	12	8.5	-	-		Chưa chốt
2	VJC	141	116,2	09/11/2017	138	105	-	-		Nắm giữ dài hạn
3	SHB	-	7,8	14/11/2017	10	7.3	9.5	05/12/2017	22%	Đã chốt
4	DRC	24,25	22,2	15/11/2017	27	20	-	-		Đã điều chỉnh cổ tức 5%
5	PVS	-	16,4	17/11/2017	20	15.7	19.5	05/12/2017	+19%	Đã chốt
6	HNF	-	32	20/11/2017	45	27	47	24/11/2017	+47%	Đã chốt
7	DHG	115	102	21/11/2017	120	90	-	-		Chưa chốt
8	VGC	25,9	25,7	27/11/2017	30	22	-	-	-	Chưa chốt
9	VCW	36,9	40	30/11/2017	50	35	-	-	-	Chưa chốt
10	VOC	20	20.5	07/12/2017	25	18	-	-	-	Chưa chốt
11	TMT	9,46	9.7	08/12/2017	11	8.6	-	-	-	Chưa chốt
12	REE	41	38	12/12/2017	50	35	-	-	-	Chưa chốt
13	VPB	39	38,5	18/12/2017	50	35	-	-	-	Chưa chốt
14	VCG	22,9	23	18/12/2017	29	21	-	-	-	Chưa chốt

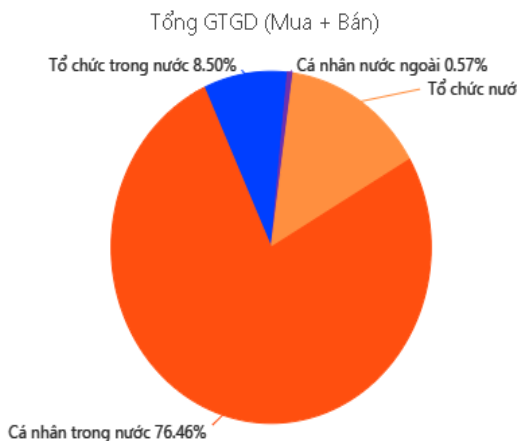
GD NƯỚC NGOÀI TRÊN HSX



TĂNG, GIẢM NGÀNH TRONG NGÀY



TỶ TRỌNG NHÀ ĐẦU TƯ GIAO DỊCH



Bán thành công 53,59% cổ phần Sabeco, Nhà nước thu về 110.000 tỷ đồng

Chiều ngày, 18/12/2017 tại Sở GDCK TP.HCM (HoSE) đã diễn ra buổi đấu giá chào bán cạnh tranh cổ phần của Tổng công ty Bia - Rượu - Nước giải khát Sài Gòn (Sabeco) với sự tham gia của 2 nhà đầu tư trong nước, bao gồm 1 tổ chức và 1 cá nhân đã đăng ký mua tổng cộng 343,68 triệu cổ phần SAB, tương đương 53,6% cổ phần lưu hành của Sabeco. Lượng đặt mua của 2 nhà đầu tư này nhỉnh hơn 20 nghìn cổ phiếu so với lượng chào bán của Bộ Công thương.

Kết quả đấu giá, Nhà đầu tư cá nhân đã mua được 20.000 cổ phiếu Sabeco đã đăng ký với mức giá 320.500 đồng/cổ phiếu. Nhà đầu tư tổ chức đăng ký mua trọn lô 343,66 triệu cổ phiếu SAB với mức giá 320.000 đồng/cổ phiếu, bằng với mức giá khởi điểm. Theo đó, mức giá thành công bình quân được xác định là 320.000 đồng/cp.

Như vậy, Nhà nước dự kiến thu về 110.000 tỷ đồng, tương đương 4,8 tỷ USD trong đợt đấu giá này. Nhà đầu tư tổ chức đã mua cổ phần trong đợt chào bán cạnh tranh lần này là Công ty TNHH Vietnam Beverage - công ty liên quan tới tỷ phú Thái Charoen Sirivadhanabhakdi.

Như vậy là thương vụ mà những nhà đầu tư quan tâm nhất, tốn nhiều giấy mực của báo chí những ngày qua nhất, thương vụ bán đấu giá bia Sabeco đã diễn ra thành công. Điều này cho thấy mức giá mà bộ Công Thương đưa ra cho Sabeco chưa hẳn quá đắt như nhiều chuyên gia nhận định. Điều này cho thấy mức định giá của thị trường Việt Nam vẫn hấp dẫn với nhà đầu tư ngoại, đặc biệt với tốc độ tăng trưởng kinh tế thuộc hàng cao nhất khu vực 6,7% và đầy tiềm năng. Sau 2 thương vụ đấu giá thành công của VNM và SAB, chúng tôi cho rằng dòng tiền từ nước ngoài sẽ đổ vào thị trường mạnh hơn nữa trong tương lai. Đây là nhân tố giúp thị trường tăng bền vững trong dài hạn.

Vốn FDI chuyển dịch vào lĩnh vực công nghệ

Việt Nam ngày càng thu hút được nhiều tập đoàn đa quốc gia, nhất là các tập đoàn hoạt động trong lĩnh vực công nghệ, đến đầu tư vào việc sản xuất những sản phẩm công nghệ cao để xuất khẩu đến thị trường trên thế giới. Việc tổ chức thành công Hội nghị cấp cao APEC 2017 tại Đà Nẵng vừa qua được xem là một cơ hội tốt để Việt Nam thu hút thêm nguồn vốn đầu tư nước ngoài (FDI) vào lĩnh vực này, giúp nâng cao giá trị gia tăng của các sản phẩm “Made in Vietnam”.

Theo thông tin trên chinhphu.vn, Nhà máy LG Display Việt Nam Hải Phòng đã được khánh thành ngày 4-12 với sự tham dự của Thủ tướng Nguyễn Xuân Phúc. Dự án này có tổng mức đầu tư hơn 1,5 tỉ đô la, chuyên sản xuất và gia công màn hình công nghệ cao (màn hình OLED) cho các thiết bị di động như điện thoại, đồng hồ thông minh, máy tính bảng... Tập đoàn Bosch vừa thông báo quyết định đầu tư thêm 58 triệu euro (khoảng 69 triệu đô la Mỹ) cho nhà máy sản xuất dây đai truyền lực dùng trong ngành công nghiệp ô tô ở tỉnh Đồng Nai của hãng, nâng tổng vốn đầu tư của Bosch cho nhà máy này lên 321 triệu euro (khoảng 382 triệu đô la Mỹ) vào cuối năm 2018

Giới phân tích cho rằng, cộng đồng thế giới, các nhà đầu tư đánh giá khá cao về việc Việt Nam tổ chức thành công Hội nghị cấp cao APEC 2017 tại Đà Nẵng vào tháng 11 vừa qua và điều này giúp nâng cao vị thế của Việt Nam trên trường quốc tế. Sự kiện này sẽ mở ra triển vọng mới về sự tăng trưởng đầu tư nước ngoài vào Việt Nam trong thời gian tới vì APEC 2006 cũng từng được đánh giá đã mang lại “cơ hội vàng” cho Việt Nam trong việc thu hút vốn FDI, trong đó có nhiều dự án đầu tư ứng dụng công nghệ cao.

**THÔNG KÊ TRONG NGÀY**

Ngày	Mã phái sinh	+/-	Mở cửa	Cao nhất	Thấp nhất	Đóng cửa	Khớp lệnh	
							Khối lượng (Hợp đồng)	Giá trị (tỷ VNĐ)
12/18/2017	<b>VN30F1712</b>	2.46%	940.00	958.00	938.00	958.00	13,261	1,253.49
12/18/2017	<b>VN30F1801</b>	2.75%	951.00	971.00	950.00	971.00	2,194	210.58
12/18/2017	<b>VN30F1803</b>	2.56%	968.00	988.00	968.00	987.90	218	21.33
12/18/2017	<b>VN30F1806</b>	2.88%	979.00	998.90	979.00	998.90	118	11.66

**TOP 5 TĂNG GIÁ HOSE**
**TOP 5 GIẢM GIÁ HOSE**

Mã	Giá ĐC	+/-	KLGD (CP)	GTGD (Tr VNĐ)	Mã	Giá ĐC	+/-	KLGD (CP)	GTGD (Tr VNĐ)
<b>PXS</b>	8,12	+6,98%	657.310		<b>NAV</b>	5,58	-7,00%	10	
<b>HRC</b>	33,85	+6,95%	98.010		<b>CMG</b>	42,40	-6,92%	14.720	
<b>TIE</b>	9,24	+6,94%	660		<b>SVT</b>	8,51	-6,89%	100	
<b>ROS</b>	146,40	+6,94%	969.960		<b>SC5</b>	27,50	-6,30%	610	
<b>C47</b>	17,00	+6,92%	209.240		<b>MCG</b>	3,97	-5,92%	90.230	

**TOP 5 TĂNG GIÁ HNX**
**TOP 5 GIẢM GIÁ HNX**

Mã	Giá ĐC	+/-	KLGD (CP)	GTGD (Tr VNĐ)	Mã	Giá ĐC	+/-	KLGD (CP)	GTGD (Tr VNĐ)
<b>CAG</b>	14,00	+27,27%	300		<b>DID</b>	5,40	-10,00%	100	
<b>TTZ</b>	4,40	+10,00%	508.5		<b>VLA</b>	12,70	-9,93%	100	
<b>SDG</b>	17,90	+9,82%	100		<b>TMX</b>	8,20	-9,89%	100	
<b>VE1</b>	15,80	+9,72%	25.91		<b>VXB</b>	11,90	-9,85%	600	
<b>PVB</b>	18,50	+9,47%	935.02		<b>PIV</b>	10,10	-9,82%	149.7	

## HỆ THỐNG KHUYẾN NGHỊ CỦA VIETFIRST

Hệ thống khuyến nghị của VFS được xây dựng dựa trên sự chênh lệch giữa giá cổ phiếu thị trường tại thời điểm đánh giá và giá mục tiêu 12 tháng

Hệ thống khuyến nghị	Diễn giải
MUA	Nếu giá mục tiêu cao hơn giá thị trường từ 15% trở lên
THEO DÕI	Nếu giá mục tiêu cao hơn giá thị trường từ 5 – 15%
NĂM GIỮ	Nếu giá mục tiêu cao hơn giá thị trường không quá 5%
BÁN	Nếu giá mục tiêu thấp hơn giá thị trường tối thiểu 5%

### © CÔNG TY CỔ PHẦN CHỨNG KHOÁN NHẤT VIỆT (VFS)

#### Hội sở Hồ Chí Minh

Tòa nhà Central Park, lầu 2, 117 – 119 Nguyễn Du, P. Bến Thành, Q. 1, TP. HCM

Điện thoại: (84-8) 62556586 Fax: (84-8) 62556580

Website: [www.vfs.com.vn](http://www.vfs.com.vn)

#### Chi nhánh Hà Nội

Tầng 10, Tòa nhà Sentinel Place, 41A Lý Thái Tổ, P. Lý Thái Tổ, Q. Hoàn Kiếm, Hà Nội

Điện thoại: (84-4) 39288222 – Ext: 117 Fax: (84-4) 39338222

---

**Tuyên bố miễn trách nhiệm:** Bản quyền thuộc về Công ty CP Chứng khoán Nhất Việt (VFS). Những thông tin sử dụng trong báo cáo được thu thập từ những nguồn đáng tin cậy và VFS không chịu trách nhiệm về tính chính xác của chúng. Quan điểm thể hiện trong báo cáo này là của (các) tác giả và không nhất thiết liên hệ với quan điểm chính thức của VFS. Không một thông tin cũng như ý kiến nào được viết ra nhằm mục đích quảng cáo hay khuyến nghị mua/bán bất kỳ chứng khoán nào. Báo cáo này không được phép sao chép, tái bản bởi bất kỳ cá nhân hoặc tổ chức nào khi chưa được phép của VFS.