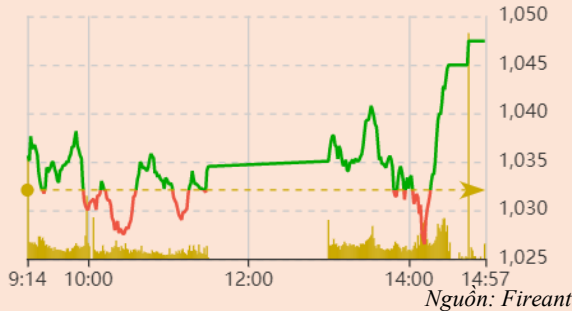


14/12/2022

BẢN TIN CHỨNG KHOÁN NGÀY

DÒNG TIỀN TÍCH CỰC TỪ KHỎI NGOẠI TRỞ LẠI
THỊ TRƯỜNG BẬT TĂNG SAU NHIỀU PHIÊN ÁP LỰC

Vận động trong ngày



Thay đổi chỉ số

Chỉ số trong nước	HSX	HNX
Chỉ số	1047,45	213,59
Thay đổi (%)	1,49%	1,45%
Thay đổi	15,38	3,06
Tổng KLGD (Triệu cp)	769	98
Tổng GTGD (Tỷ)	13.233	1.405
NĐTNN ròng (Tỷ)	898,67	34,30
Tự doanh ròng (Tỷ)	145,46	
PE	10,75	12,31

HĐTL chỉ số	VN30	VN30F1
Chỉ số	1056,43	1.058,00
Thay đổi (%)	1,83%	-1,12%
Thay đổi	19,01	-12
Basis	1,57	

Tăng giảm nhóm ngành

Nhóm ngành L2 (%)	Ngày	Năm
Dầu khí L2	0,2%	91,5%
Hóa chất L2	0,6%	141,4%
Tài nguyên cơ bản L2	1,2%	120,1%
XD & vật liệu L2	1,0%	61,3%
Hàng & dịch vụ CN L2	0,6%	53,6%
Ô tô và phụ tùng L2	0,7%	47,4%
Thực phẩm và đồ uống L2	-0,2%	28,5%
Hàng cá nhân & gia đình L2	0,0%	96,8%
Y tế L2	-0,1%	20,0%
Bán lẻ L2	1,3%	137,5%
Truyền thông L2	-0,8%	-0,8%
Du lịch và giải trí L2	1,3%	13,2%
Viễn thông L2	-1,9%	13,8%
Điện nước & xăng L2	-0,1%	57,4%
Bảo hiểm L2	2,3%	38,0%
Bất động sản L2	1,4%	55,0%
Dịch vụ tài chính L2	4,5%	225,1%
Ngân hàng L2	2,0%	96,8%
CNTT L2	0,2%	145,3%

XU HƯỚNG DÒNG TIỀN

- VNIndex VN-Index tăng 15,38 điểm (1,49%), đóng cửa ở mức 1.047 điểm. VN30 bật tăng mạnh trở lại với sắc xanh áp đảo. Thanh khoản thị trường sụt giảm nhẹ do lực cầu tham gia muộn vào 30 phút cuối phiên.
- Nhóm cổ phiếu chứng khoán dẫn dắt nhịp tăng của thị trường với nhiều cổ phiếu kịch trần. Các cổ phiếu ngân hàng cũng lan tỏa sắc xanh, góp phần đẩy chỉ số thị trường tăng tích cực tuy không đột biến về biên độ như ngành chứng khoán. Ngoài ra, nhóm cổ phiếu bảo hiểm cũng đã góp phần tăng tích cực từ đầu phiên.
- Ngược lại, diễn biến tiêu cực xuất hiện ở nhóm nhỏ các cổ phiếu chăn nuôi và thực phẩm.
- Trên sàn HOSE, khối ngoại mua ròng mạnh 872 tỷ đồng trong chuỗi mua ròng thứ 16 liên tiếp. Lực cầu trên thị trường mạnh lên rõ rệt khi khối ngoại giải ngân tích cực hơn.

PHÂN TÍCH KỸ THUẬT VÀ KHUYẾN NGHỊ

Phân tích kỹ thuật:

- Phiên giao dịch ngày 13/12 đóng cao nhất ngày, trả lại hơn 50% biên độ giảm của phiên ngày hôm trước, nhưng chưa đủ tạo thành nền nhấn chìm tăng.
- Lực cầu tham gia mạnh đột biến vào cuối phiên tạm là tín hiệu tích cực sau giai đoạn giằng co trong biên tích lũy.
- VNIndex chưa xác nhận xu hướng và đang trong trạng thái dao động tích lũy vùng 1030-1095.

Khuyến nghị:

- Nhà đầu tư cân nhắc giữ tỷ trọng ổn định ở mức 10%-15% để giảm thiểu rủi ro bởi biên dao động lớn và các kịch bản đảo chiều đột ngột do tin tức sắp tới:
 - Kịch bản 1: VNIndex giữ vững được vùng biến động 1030-1095 điểm.
 - Kịch bản 2: VNIndex thủng mốc hỗ trợ MA50 tại vùng 1015, khả năng tiếp diễn xu hướng giảm điểm trung hạn có thể xảy ra.

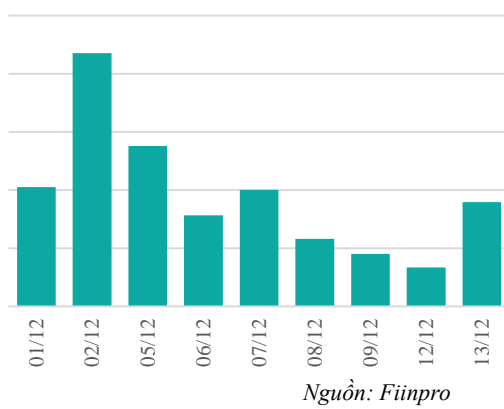
14/12/2022

BẢN TIN CHỨNG KHOÁN NGÀY

**DÒNG TIỀN TÍCH CỰC TỪ KHỎI NGOẠI TRỞ LẠI
THỊ TRƯỜNG RẤT TĂNG SAU NHIỀU PHIÊN ÁP LỰC**



Giao dịch nước ngoài trên HSX



ĐIỂM TIN TRONG NƯỚC

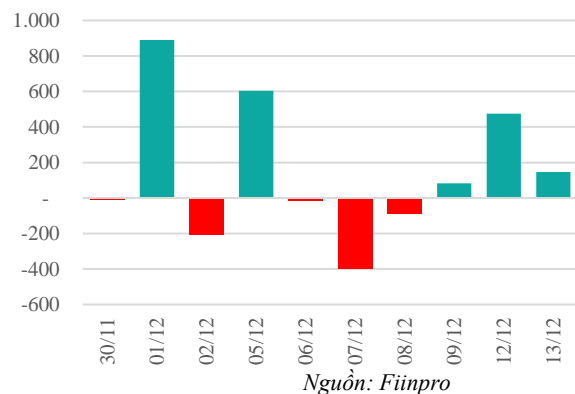
Tin kinh tế trong nước

- [Grab Việt Nam có CEO mới](#)
- [Đề xuất bỏ quy định dành 20% quỹ đất làm nhà ở xã hội](#)
- [Thêm 1 ngân hàng giảm lãi suất cho vay dịp cuối năm](#)
- [Cho phép kéo dài kỳ hạn với TP DN đã phát hành](#)
- [EVN muốn điều chỉnh giá điện như giá xăng](#)

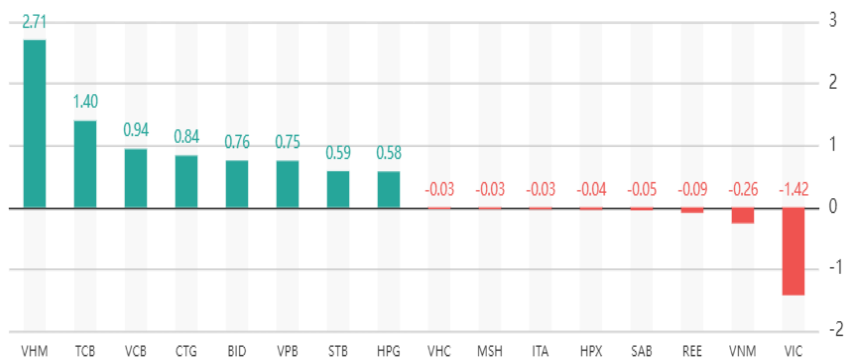
Tin doanh nghiệp trong nước

- [FECON tham gia dự án Cảng quốc tế](#)
- [Cổ phiếu OCH không còn bị hạn chế giao dịch từ 15/12](#)
- [Công ty Trí Việt thôi giá cổ phiếu thế nào?](#)
- [Doanh thu tháng 11 của Vĩnh Hoàn gần thấp nhất năm](#)
- [UBCK yêu cầu Vinagame công khai tỷ lệ sở hữu NN](#)

Giao dịch tự doanh trên HSX



Top cổ phiếu ảnh hưởng đến chỉ số



14/12/2022

BẢN TIN CHỨNG KHOÁN NGÀY

DÒNG TIỀN TÍCH CỰC TỪ KHỎI NGOẠI TRỞ LẠI
THỊ TRƯỜNG BẬT TĂNG SAU NHIỀU PHIÊN ÁP LỰC

Chỉ số thế giới

Dow Jones	34.005,0	1,58%
DAX	14.379,5	0,51%
FTSE100	7.471,0	0,34%
Nikkei 225	27.954,9	0,40%
Hang Seng	19.596,2	0,68%

Chỉ số hợp đồng tương lai

US30*	34.091,0	0,25%
DAX*	14.385,5	0,43%
FTSE100*	7.475,0	0,28%
Nikkei 225*	27.962,5	-0,03%
Hang Seng*	19.683,0	1,65%

* Số liệu của phiên liền trước

DIỂM TIN KINH TẾ VÀ THỊ TRƯỜNG HÀNG HÓA THẾ GIỚI

Tin kinh tế thế giới	Giới đầu tư đặt cược khả năng kinh tế Mỹ “hạ cánh mềm”
	Trung Quốc nói hạn mức tín dụng cho ngành bất động sản
	Việt Nam, Ấn Độ hưởng lợi ngành chip dịch chuyển khỏi TQ
	Mỹ đạt đột phá trong công nghệ nhiệt hạch
	Cao su Việt Nam tăng thị phần tại Trung Quốc
Tin hàng hóa thế giới	Trung Quốc kiện Mỹ ra WTO vì lệnh thắt chặt xuất khẩu chip
	Nga đẩy mạnh xuất khẩu khí đốt sang Trung Quốc
	Xuất khẩu cá tra sang Trung Quốc giảm mạnh trong tháng 11
	Vàng 18K điều chỉnh giảm đến 150.000 đồng/lương
	Thép đứt đà tăng, giảm xuống mức 3.913 nhân dân tệ/tấn
	Giá xăng dầu tiếp đà tăng hơn 2% của phiên trước

Bảng tổng sắp thay đổi giá thị trường hàng hóa

Mặt hàng	Đơn vị	Giá	% ngày	% tuần	% tháng	% năm	Cổ phiếu tác động
Năng lượng							
Dầu WTI	USD/thùng	74,02	1,16%	0,21%	-12,63%	-1,15%	GAS,BSR
Dầu Brent	USD/thùng	78,872	1,13%	0,04%	-13,55%	1,97%	GAS,BSR
Xăng	UScent/gallon	2,1104	1,41%	-1,19%	-14,09%	-5,30%	PLX,OIL
Kim loại quý							
Vàng	USD/ounce	1783,22	0,12%	0,76%	0,71%	-2,47%	PNJ
Bạc	USD/ounce	23,35	0,21%	5,59%	6,55%	0,34%	PNJ
Nông sản và gia súc							
Đậu tương	UScent/giạ	1464,25	0,26%	0,72%	1,74%	9,33%	HKB
Gạo	USD/cwt	16,71	-0,06%	-0,10%	-2,32%	12,45%	TAR, LTG
Sữa	USD/cwt	20,50	0,00%	0,44%	-2,33%	11,29%	VNM
Cao su	JPY/Kg	136,50	0,15%	0,37%	4,92%	-23,44%	DPR, PHR
Đường	UScent/lb	19,39	0,05%	2,99%	-2,57%	2,70%	SBT, LSS
Cà phê	UScent/lb	155,00	-1,74%	-3,22%	-6,74%	-31,45%	CTP, DLG
Gỗ	USD/1000 board feet	410,80	-0,41%	5,04%	-8,14%	-64,21%	PTB
Heo nạc	UScent/Lbs	81,95	0,46%	-0,15%	-3,45%	0,58%	DBC
Mặt hàng công nghiệp							
Quặng sắt	USD/tấn	113,50	1,79%	3,65%	17,01%	-2,16%	HSG, HPG
Thép	USD/tấn	3699,00	1,43%	0,03%	0,11%	-18,67%	HSG, HPG

14/12/2022

BẢN TIN CHỨNG KHOÁN NGÀY

DÒNG TIỀN TÍCH CỰC TỪ KHỎI NGOẠI TRỞ LẠI
THỊ TRƯỜNG BẬT TĂNG SAU NHIỀU PHIÊN ÁP LỰC

THÔNG KÊ TRONG NGÀY

Thông kê hợp đồng phái sinh

Mã phái sinh	Thay đổi	Mở cửa	Đóng cửa	Thấp nhất	Cao nhất	KLGD
VN30F2212	22.80 (2.20%)	1.037,80	1.058,00	1.026,00	1.058,00	440.197
VN30F2301	21.60 (2.09%)	1.034,10	1.053,60	1.022,30	1.053,60	15.813
VN30F2303	24 (2.35%)	1.027,70	1.046,00	1.015,50	1.046,00	207
VN30F2306	14.20 (1.39%)	1.024,90	1.034,90	1.011,00	1.034,90	246

Top 5 tăng giá HSX

Mã	Giá ĐC	Thay đổi	KLGD
BSI	18,35	+1,20/+7,00%	581.600
COM	29,85	+1,95/+6,99%	400
FUCTVGF4	7,38	+0,48/+6,96%	100
HCM	22,3	+1,45/+6,95%	7.521.800
PET	20,8	+1,35/+6,94%	516.200

Top 5 giảm giá HSX

Mã	Giá ĐC	Thay đổi	KLGD
HAS	6,8	-0,51/-6,98%	400
HPX	6,95	-0,52/-6,96%	28.316.000
BTT	34,25	-2,55/-6,93%	300
HOT	24,2	-1,80/-6,92%	300
TVB	4,33	-0,32/-6,88%	70.300

Top 5 tăng giá HNX

Mã	Giá ĐC	Thay đổi	KLGD
HHC	96,8	+8,80/+10,00%	100
DNC	49,5	+4,50/+10,00%	1.300
PVL	3,3	+0,30/+10,00%	1.543.700
VNT	74,4	+6,70/+9,90%	100
VHL	17,8	+1,60/+9,88%	13.800

Top 5 giảm giá HNX

Mã	Giá ĐC	Thay đổi	KLGD
TPP	9	-1,00/-10,00%	2.000
BKC	7,5	-0,80/-9,64%	1.000
TVC	4,8	-0,50/-9,43%	86.900
KKC	7,8	-0,80/-9,30%	100
VE1	3	-0,30/-9,09%	15.200

Top mua ròng HSX

Mã	Giá ĐC	Thay đổi	KLGD
NVL	18,2	+0,40/+2,25%	8.541.603
VND	15,45	+1,00/+6,92%	5.958.930
SHB	10,9	+0,40/+3,81%	5.321.229
DXG	14,25	+0,90/+6,74%	3.787.400
HPG	19	+0,40/+2,15%	3.384.997

Top bán ròng HSX

Mã	Giá ĐC	Thay đổi	KLGD
VNM	78	-0,50/-0,64%	1.231.778
FUEVFNVD	22,82	+0,19/+0,84%	982.100
VIC	61,6	-1,50/-2,38%	182.157
PTB	43,9	+0,35/+0,80%	172.679
LPB	13,4	+0,05/+0,37%	500.000

14/12/2022

BẢN TIN CHỨNG KHOÁN NGÀY

DÒNG TIỀN TÍCH CỰC TỪ KHỎI NGOẠI TRỞ LẠI
THỊ TRƯỜNG BẬT TĂNG SAU NHIỀU PHIÊN ÁP LỰC

HỆ THỐNG KHUYẾN NGHỊ CỦA VIETFIRST

Hệ thống khuyến nghị của VFS được xây dựng dựa trên sự chênh lệch giữa giá cổ phiếu thị trường tại thời điểm đánh giá và giá mục tiêu 12 tháng

Hệ thống khuyến nghị	Diễn giải
MUA	Nếu giá mục tiêu cao hơn giá thị trường từ 15% trở lên
THEO DÕI	Nếu giá mục tiêu cao hơn giá thị trường từ 5 – 15%
NẮM GIỮ	Nếu giá mục tiêu cao hơn giá thị trường không quá 5%
BÁN	Nếu giá mục tiêu thấp hơn giá thị trường tối thiểu 5%

THÔNG TIN LIÊN HỆ

Nguyễn Minh Hoàng	Chuyên viên phân tích cao cấp	hoang.nguyenminh@vfs.com.vn
Vũ Thị Hà Phương	Chuyên viên phân tích	phuong.vu@vfs.com.vn
Trần Minh Tâm	Chuyên viên phân tích	tam.tran@vfs.com.vn
Nguyễn Hoàng Long	Chuyên viên phân tích	long.nguyen@vfs.com.vn
Nguyễn Thị Huyền	Chuyên viên phân tích	huyen.nguyen@vfs.com.vn
Đặng Thu Hiền	Chuyên viên phân tích	hien.dang@vfs.com.vn

© CÔNG TY CỔ PHẦN CHỨNG KHOÁN NHẤT VIỆT (VFS)

Hội sở Hồ Chí Minh

Lầu 1 117 - 119 - 121 Nguyễn Du P, Bến Thành Q, 1 Thành phố HCM

Điện thoại: (84-8) 62556586 Fax: (84-8) 62556580

Website: www.vfs.com.vn

Chi nhánh Hà Nội

Tầng 5, Số 37 Bà Triệu, Phường Hàng Bài, Quận Hoàn Kiếm, Thành phố Hà Nội.

Điện thoại: (84-4) 39288222 – Ext: 117 Fax: (84-4) 39338222

Tuyên bố miễn trách nhiệm: Bản quyền thuộc về Công ty CP Chứng khoán Nhất Việt (VFS). Những thông tin sử dụng trong báo cáo được thu thập từ những nguồn đáng tin cậy và VFS không chịu trách nhiệm về tính chính xác của chúng. Quan điểm thể hiện trong báo cáo này là của (các) tác giả và không nhất thiết liên hệ với quan điểm chính thức của VFS. Không một thông tin cũng như ý kiến nào được viết ra nhằm mục đích quảng cáo hay khuyến nghị mua/bán bất kỳ chứng khoán nào. Báo cáo này không được phép sao chép tái bản bởi bất kỳ cá nhân hoặc tổ chức nào khi chưa được phép của VFS.