

**Vn-index**  
996,12 -1,22% ↑ 173 61 ↓ 107



**XU HƯỚNG DÒNG TIỀN**

Thị trường tiếp tục có phiên giảm điểm nối tiếp phiên giảm điểm trước đó, đợt hồi phục vào cuối phiên sáng nhanh chóng bị dập tắt và suy yếu vào phiên chiều khi hàng loạt trụ lớn như VIC, VNM, GAS, MSN, VJC giảm giá mạnh. Dòng ngân hàng cũng suy yếu nhanh chóng một số ít cổ phiếu thuộc nhóm như BID, ACB giữ được sắc xanh tăng nhẹ đến cuối phiên giao dịch, những cổ phiếu còn lại như VCB, VPB, CTG đều giảm điểm. Nhóm dầu khí sau khi mất xu thế tăng điểm vẫn chưa tìm được điểm cân bằng và đã điều chỉnh mạnh PVD(-4,4%), PVS(-2,2%). Dù giảm điểm nhưng dòng tiền vào thị trường có dấu hiệu thu hẹp khi đã suy giảm 29,5% về lượng và hiện thanh khoản đang thấp hơn trung bình 15 phiên giao dịch 11,39% về lượng. Sau quãng thời gian 3 tháng phục hồi mạnh Vnindex đang có những tín hiệu sẽ điều chỉnh trở lại. Cơ hội đầu tư trading ngắn hạn theo chiều giá lên càng lúc càng thu hẹp. Dòng tiền đang có dấu hiệu quay lại thị trường chứng khoán phái sinh khi thanh khoản thị trường này tăng 20,3% so với phiên trước đó và đã tăng 30% so với phiên 4/10/2018- là phiên có thanh khoản thấp nhất trong nhiều tháng trở lại đây

**Hnx-index**  
114,38 -0,25% ↑ 85 55 ↓ 73



**PHÂN TÍCH KỸ THUẬT**

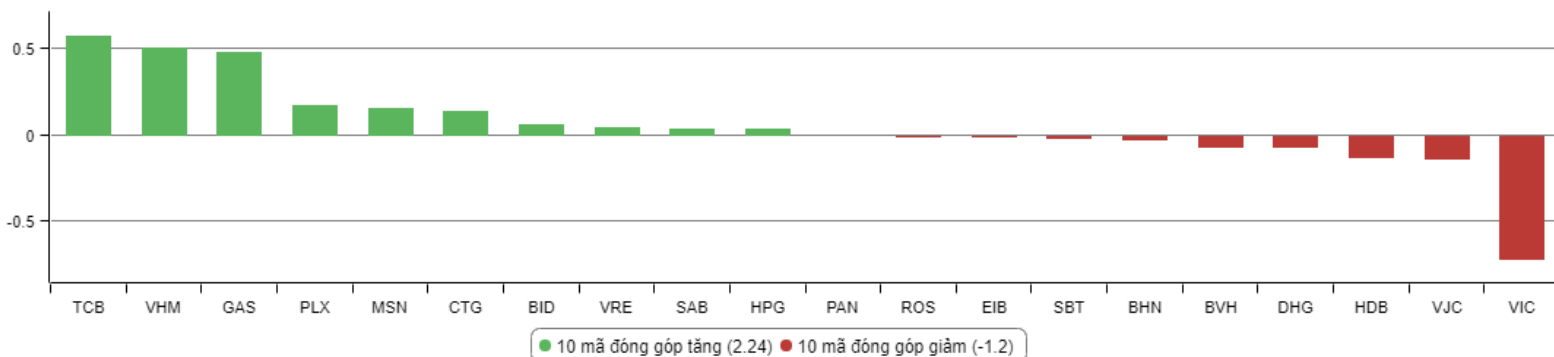
Vnindex mở cửa tạo gap xuống, kết phiên Vnindex tạo cây nến đỏ đặc có bóng trên cho thấy mọi nỗ lực phục hồi của chỉ số trong phiên giao dịch đã thất bại. Hiện Vnindex đã xuyên thủng các ngưỡng hỗ trợ quan trọng như Ma10, MA20, cho thấy xác suất Vnindex rơi vào nhịp điều chỉnh khá cao. Các chỉ báo khác như MACD, RSI cũng cho tín hiệu tiêu cực, với chỉ báo MACD đường MACD đã cắt xuống dưới đường tín hiệu cho tín hiệu bán, còn RSI sau khi chạm ngưỡng quá bán vùng 70 điểm, chỉ báo này liên tục rơi mạnh và vẫn đang hướng xuống. Dù vậy Vnindex cũng đã gần chạm bollinger dưới nên chỉ số này có thể phục hồi trong những phiên tới.

**CHIẾN LƯỢC GIAO DỊCH**

Thị trường hiện đã phá vỡ xu thế tăng ngắn hạn, khác với nhịp giảm trước đó lần này Vnindex còn bị tác động bởi nhiều yếu tố rủi ro hệ đến từ thị trường tài chính thế giới. Báo cáo kinh doanh quý 3 đang là chiếc phao cứu sinh tại thời điểm hiện tại. Tuy nhiên nếu báo cáo quý 3 được hé lộ mà thị trường vẫn không có phản ứng tích cực, rất có thể thông tin tích cực đó đã phản ánh hết vào giá, đặc biệt trong bối cảnh thị trường đã phục hồi rất mạnh từ giữa tháng 7. Do đó cơ hội trading lướt sóng sẽ thu hẹp dần. Nhà đầu tư vẫn nên trung thành với chiến lược giao dịch cũ hạn chế mua đuổi, hạn chế giải ngân những cổ phiếu đã tăng nóng đề phòng nhịp giảm bất ngờ, hiện Vnindex đã xuyên thủng các ngưỡng hỗ trợ như Ma10 (1013,3), MA20 (1004) do đó nhà đầu tư nên hạ dần tỷ trọng mỗi khi thị trường hồi phục. Với nhà đầu tư trung và dài hạn tiếp tục nắm giữ những doanh nghiệp có triển vọng trong dài hạn, hệ số P/E hợp lý và cổ tức đều đặn như LHG, NCT, NCS.

Hạn chế giao dịch tại nhóm cổ phiếu đầu cơ, có tỷ lệ pha loãng cao, không có nhiều tin tức hỗ trợ.

### TOP CỔ PHIẾU ẢNH HƯỞNG VN INDEX



### DANH MỤC CỔ PHIẾU ĐANG KHUYẾN NGHỊ

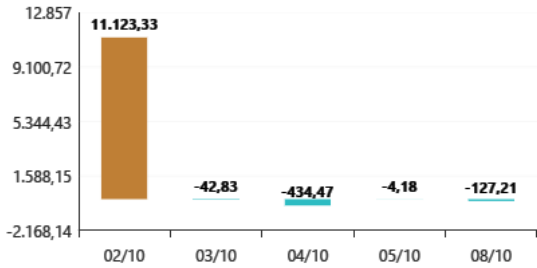
ST T	Mã cổ phiếu	Giá hiện tại	Giá mua	Ngày mua	Giá mục tiêu	Giá cắt lỗ	Giá bán	Ngày bán	Tỷ lệ %	Ghi chú
32	HAG	5,82	5.1	27/06/2018	6	4,5	-	-	-	Chưa chốt
36	LPB	10,3	9,9	25/07/2018	13	8				Chưa chốt
37	OIL	16,2	14,2	30/07/2018	17	12				Chưa chốt
38	VPB	25,3	25	21/08/2018	28	23				Chưa chốt
39	BSR	29,1	16.8	23/08/2018	20	14.5				Chưa chốt
40	STK	18	18	03/10/2018	23	16				Chưa chốt

**DANH MỤC CỔ PHIẾU ĐÃ KHUYẾN NGHỊ**

STT	Mã cổ phiếu	Giá hiện tại	Giá mua	Ngày mua	Giá mục tiêu	Giá cắt lỗ	Giá bán	Ngày bán	Tỷ lệ %	Ghi chú
1	NTL	-	8,65	07/11/2017	11	8.5	9,53	15/03/2018	+12%	Đã chốt, điều chỉnh cổ tức 10%
2	VJC	-	116,2	09/11/2017	138	105	213,4	26/01/2018	+84%	Đã chốt ngắn hạn
3	SHB	-	7,8	14/11/2017	10	7.3	9.5	05/12/2017	+22%	Đã chốt
4	DRC	-	22,2	15/11/2017	27	20	29,4	16/01/2018	+32%	Đã chốt, điều chỉnh cổ tức 5%
5	PVS	-	16,4	17/11/2017	20	15.7	19.5	05/12/2017	+19%	Đã chốt
6	HNF	-	32	20/11/2017	45	27	47	24/11/2017	+47%	Đã chốt
7	DHG	-	100,5	21/11/2017	120	90	110	16/01/2018	+9%	Đã chốt, điều chỉnh cổ tức 15%
9	VCW	-	40	30/11/2017	50	35	38	15/03/2018	-5%	Đã chốt
10	VOC	-	20,5	07/12/2017	25	18	18	16/01/2018	-12%	Đã chốt
11	TMT	-	9,7	08/12/2017	11	8.6	9	11/01/2018	-7%	Đã chốt
13	VPB	-	38,5	18/12/2017	50	35	52,5	01/02/2018	+36%	Đã chốt
14	VCG	-	22,2	18/12/2017	28	20.7	25	01/02/2018	+13%	Đã chốt, điều chỉnh cổ tức 8%
15	PVE	-	8,6	27/12/2017	11	7	7,2	02/05/2018	-16%	Đã chốt
16	PCI	-	38,7	04/01/2018	46	37	37	05/02/2018	-4%	Đã chốt
17	SHS	-	21,7	09/01/2018	30	19	22,6	17/04/2018	+4,15%	Đã chốt
19	VGG	-	62	25/01/2018	75	55	57	15/03/2018	-8%	Đã chốt
20	PVS	-	21	12/02/2018	25	17,5	23,3	15/03/2018	+11%	Đã chốt
22	HBC	-	39	05/03/2018	45	35	47	15/03/2018	+21%	Đã chốt
24	GMD	-	30,5	19/03/2018	36	27	27	26/04/2018	-11,47%	Đã chốt Chạm điểm cut lỗ
25	BSR	-	26,2	26/03/2018	33	22	22	19/04/2018	-16%	Đã chốt
26	VHC	-	71,5	05/04/2018	80	64	64	26/04/2018	-10,49%	Đã chốt Chạm điểm cut lỗ
27	LPB	-	15,8	23/04/2018	18	13	13	21/05/2018	-17%	Đã chốt
28	PLX	-	64,5	14/05/2018	75	56	58	28/05/2018	-10%	Đã chốt
29	HSG	-	10,7	01/06/2018	13	9,5	13,6	11/06/2018	+27%	Đã chốt
30	GAS	-	100	06/06/2018	115	90	97	14/06/2018	-3%	Đã chốt
31	NVL	-	52,5	07/06/2018	60	46	50,2	21/06/2018	-4%	Đã chốt
33	VGC	-	20	29/06/2018	26	18	18	09/07/2018	-10%	Đã chốt
34	PVS	-	15,6	16/07/2018	18	14	20	09/08/2018	+28%	Đã chốt
35	VGT	-	8,6	19/07/2018	11,1	8,1	11	13/9/2018	27,9%	Đã chốt Đã tính giá điều chỉnh cổ tức

**GIAO DỊCH NƯỚC NGOÀI TRÊN HSX**

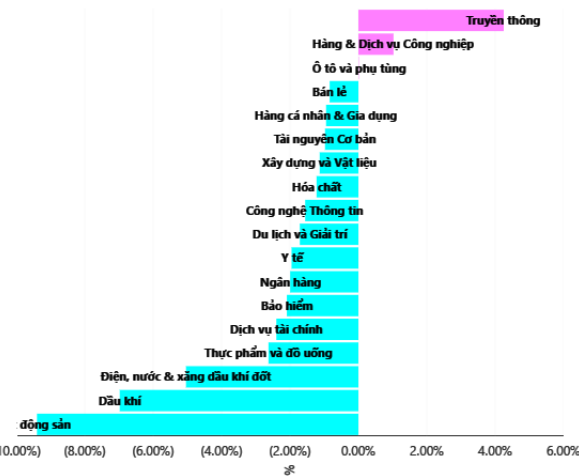
Giao dịch NĐTNN 7 ngày gần nhất



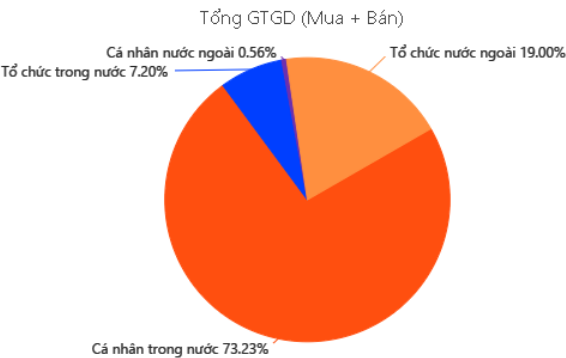
Giá trị mua ròng (Tỷ VND)



**TĂNG, GIẢM NGÀNH TRONG NGÀY**



**GIAO DỊCH THEO LOẠI NHÀ ĐẦU TƯ**



**Nhân dân tệ trước "làn ranh đỏ"**

Nhân dân tệ càng mất giá thì thuế nhập khẩu của Mỹ sẽ càng giảm tác dụng, tăng khả năng chính quyền Trump sẽ áp dụng thêm các biện pháp trừng phạt.

**Dự trữ giảm**

Tháng 9 vừa qua, khi căng thẳng thương mại với Mỹ ngày càng leo thang làm dấy lên các lo ngại về sự tháo vốn và sụt giá của đồng Nhân dân tệ, dự trữ ngoại hối của Trung Quốc cũng đã sụt giảm. Theo Ngân hàng Nhân dân Trung Quốc, sự trữ ngoại hối của nước này đã mất 22,69 tỷ USD, chỉ còn khoảng 3,087 ngàn tỷ USD. Vào tháng 8, dự trữ ngoại hối của Trung Quốc vào khoảng 3,110 ngàn tỷ USD.

Theo Cơ quan Quản lý Ngoại hối Trung Quốc (SAFE), sự sụt giảm nhỏ trong dự trữ ngoại hối này là do sự thay đổi giá trị của các loại ngoại tệ và giá các loại tài sản khác. Cơ quan này cũng cho biết thêm là khoản dự trữ sẽ tiếp tục ổn định dù có vài biến động. Dự trữ ngoại hối của Trung Quốc, hiện lớn nhất thế giới, đã cho thấy có vài sự biến động giá trị nhẹ trong năm nay khi các biện pháp kiểm soát vốn được duy trì và các nhà hoạch định chính sách đã thực hiện các biện pháp để ổn định đồng nhân dân tệ đang sụt giá.

Ông Ken Cheung, một chiến lược gia tiền tệ cấp cao của Ngân hàng Mizuo cho biết: "Dự trữ ngoại hối của Trung Quốc sẽ tiếp tục giảm khi đồng USD mạnh hơn và tăng áp lực sụt giá lên đồng nhân dân tệ, điều này có thể sẽ khiến Ngân hàng nhân dân Trung Quốc can thiệp. Ngoài ra, sự tháo vốn cũng sẽ tăng vì các nguy cơ ngày càng lớn do chiến tranh thương mại Mỹ - Trung đem lại".

**Nasdaq giảm phiên thứ ba liên tiếp vì nỗi lo từ Trung Quốc**

Chỉ số Nasdaq của thị trường chứng khoán Mỹ giảm điểm phiên ba liên tiếp vào ngày thứ hai, khi phiên bán tháo của chứng khoán Trung Quốc thổi bùng những lo ngại về nguy cơ suy giảm tăng trưởng kinh tế toàn cầu. Tuy nhiên, chỉ số Dow Jones tăng và chỉ số S&P 500 chốt phiên trong trạng thái gần như đi ngang.

Vào ngày Chủ nhật, trước khi thị trường chứng khoán Trung Quốc giao dịch trở lại sau kỳ nghỉ lễ quốc khánh kéo dài 1 tuần, Ngân hàng Trung ương nước này (PBoC) đã có động thái cắt giảm tỷ lệ dự trữ bắt buộc nhằm bơm tiền vào nền kinh tế. Động thái này diễn ra khi nền kinh tế lớn thứ nhì thế giới có nhiều dấu hiệu của sự giảm tốc và cuộc chiến thương mại Mỹ-Trung tiếp tục leo thang.

Tuy nhiên, động thái của PBoC không đủ để giúp chứng khoán Trung Quốc tránh được một phiên bán tháo. Đồng Nhân dân tệ cũng giảm giá mạnh. Rủi ro suy giảm tăng trưởng toàn cầu mà dẫn đầu là sự giảm tốc của kinh tế Trung Quốc đã kéo cổ phiếu công nghệ ở Phố Wall sụt giảm trong phiên đầu tuần. Toàn nhóm công nghệ mất 1,2% giá trị trong phiên này, gây sức ép giảm mạnh lên cả Nasdaq và S&P.

Trong đó, cổ phiếu Microsoft sụt 1,1% và cổ phiếu Adobe Systems mất 3,2%. Ngược lại, các nhóm cổ phiếu phòng thủ, bao gồm dịch vụ tiện ích, tiêu dùng thiết yếu và bất động sản, đồng loạt tăng. "Các cổ phiếu tăng trưởng rất nhạy cảm với các kỳ vọng tăng trưởng kinh tế toàn cầu", nhà quản lý danh mục cấp cao Chad Morganlander thuộc Washington Crossing Advisors nhận định. "Bất kỳ khi nào có mối lo về tăng trưởng kinh tế, các cổ phiếu đó sẽ đảo ngược xu hướng tăng điểm".

**THÔNG KÊ TRONG NGÀY**

Ngày	Mã phái sinh	+/-	Mở cửa	Cao nhất	Thấp nhất	Đóng cửa	Khớp lệnh	
							Khối lượng (Hợp đồng)	Giá trị (tỷ VNĐ)
10/08/2018	VN30F1810	-0,96%	979,00	979,50	972,00	973,20	64.737	6.318,56
10/08/2018	VN30F1811	-1,00%	976,20	979,00	972,80	972,90	242	23,61
10/08/2018	VN30F1812	-1,06%	978,00	979,00	971,50	972,20	74	7,22
10/08/2018	VN30F1903	-0,85%	980,90	980,90	973,00	974,60	48	4,68

**TOP 5 TĂNG GIÁ HSX**
**TOP 5 GIẢM GIÁ HSX**

Mã	Giá ĐC	+/-	KLGD (CP)	GTGD (Tr VNĐ)	Mã	Giá ĐC	+/-	KLGD (CP)	GTGD (Tr VNĐ)
LGL	7,49	+7%	148.620		KAC	6,84	-6,94%	10	
HID	3,54	+6,95%	255.150		HVG	8,19	-6,93%	1.259.010	
TNT	2,78	+6,92%	1.166.510		HU1	9,54	-6,93%	90	
ATG	3,27	+6,86%	251.900		TGG	10,75	-6,93%	591.040	
C47	17,45	+6,73%	112.270		TIE	9,29	-6,91%	20	

**TOP 5 TĂNG GIÁ HNX**
**TOP 5 GIẢM GIÁ HNX**

Mã	Giá ĐC	+/-	KLGD (CP)	GTGD (Tr VNĐ)	Mã	Giá ĐC	+/-	KLGD (CP)	GTGD (Tr VNĐ)
VE4	6,6	+10%	5.400		DPS	0,8	-11,11%	350.000	
ADC	19,8	+10%	100		ART	8,3	-9,78%	4.391.300	
MIM	18,7	+10%	100		DPC	14,1	-9,62%	300	
PJC	41,8	+10%	600		KST	16,2	-9,50%	1.000	
VIE	13,3	+9,92%	100		CET	2,9	-9,38%	40.300	

**TOP MUA RÒNG HSX**
**TOP BÁN RÒNG HSX**

Mã chứng khoán	Giá	+/-	GT Mua rỗng (Tr. VNĐ)	Mã chứng khoán	Giá	+/-	GT Bán rỗng (Tr. VNĐ)
BID	36	+1,41%	53.986.980	VIC	96,6	-1,93%	-92.168.000
YEG	239	+3,87%	47.195.490	MSN	89,8	-1,32%	-89.129.940
STB	13,85	+0,36%	40.640.800	NVL	63,5	-0,47%	-50.584.080
CTD	166,1	+0,06%	12.537.710	VJC	140,6	-1,75%	-37.531.680
KBC	13,45	0,00%	11.743.830	VCB	61,6	-0,81%	-35.102.630

## HỆ THỐNG KHUYẾN NGHỊ CỦA VIETFIRST

Hệ thống khuyến nghị của VFS được xây dựng dựa trên sự chênh lệch giữa giá cổ phiếu thị trường tại thời điểm đánh giá và giá mục tiêu 12 tháng

Hệ thống khuyến nghị	Diễn giải
MUA	Nếu giá mục tiêu cao hơn giá thị trường từ 15% trở lên
THEO DÕI	Nếu giá mục tiêu cao hơn giá thị trường từ 5 – 15%
NĂM GIỮ	Nếu giá mục tiêu cao hơn giá thị trường không quá 5%
BÁN	Nếu giá mục tiêu thấp hơn giá thị trường tối thiểu 5%

### © CÔNG TY CỔ PHẦN CHỨNG KHOÁN NHẤT VIỆT (VFS)

#### Hội sở Hồ Chí Minh

Tòa nhà Central Park, lầu 2, 117 – 119 Nguyễn Du, P. Bến Thành, Q. 1, TP. HCM

Điện thoại: **(84-8) 62556586** Fax: **(84-8) 62556580**

Website: [www.vfs.com.vn](http://www.vfs.com.vn)

#### Chi nhánh Hà Nội

Tầng 10, Tòa nhà Sentinel Place, 41A Lý Thái Tổ, P. Lý Thái Tổ, Q. Hoàn Kiếm, Hà Nội

Điện thoại: **(84-4) 39288222 – Ext: 117** Fax: **(84-4) 39338222**

---

**Tuyên bố miễn trách nhiệm:** Bản quyền thuộc về Công ty CP Chứng khoán Nhất Việt (VFS). Những thông tin sử dụng trong báo cáo được thu thập từ những nguồn đáng tin cậy và VFS không chịu trách nhiệm về tính chính xác của chúng. Quan điểm thể hiện trong báo cáo này là của (các) tác giả và không nhất thiết liên hệ với quan điểm chính thức của VFS. Không một thông tin cũng như ý kiến nào được viết ra nhằm mục đích quảng cáo hay khuyến nghị mua/bán bất kỳ chứng khoán nào. Báo cáo này không được phép sao chép, tái bản bởi bất kỳ cá nhân hoặc tổ chức nào khi chưa được phép của VFS.