

Vận động trong ngày



Nguồn: Fireant

Thay đổi chỉ số

Chỉ số trong nước	HSX	HNX
Chỉ số	1.277,35	292,82
Thay đổi (%)	-0,25%	0,31%
Thay đổi	-3,16	0,90
Tổng KLGĐ	490,51	68,95
Tổng GTGD	13.382,32	1.431,66
NĐTNN ròng (tỷ)	-417,29	38,39
Tự doanh ròng (Tỷ)	13,67	15,47
PE	1.277,35	292,82

HĐTL chỉ số	VN30	VN30F1
Chỉ số	1.298,15	1.286,00
Thay đổi (%)	-0,29%	-0,61%
Thay đổi	-3,84	-7,9

Basis

12,15

Tăng giảm nhóm ngành

Nhóm ngành L2 (%)	Ngày	Năm
Dầu khí L2	-0,16%	114,1%
Hóa chất L2	0,28%	156,6%
Tài nguyên Cơ bản L2	3,07%	134,9%
XD và Vật liệu L2	0,34%	68,8%
Hàng & Dịch vụ CN L2	0,22%	56,6%
Ô tô và phụ tùng L2	-0,72%	48,8%
Thực phẩm và đồ uống	0,33%	30,1%
Hàng cá nhân & GD L2	0,27%	99,1%
Y tế L2	-0,23%	21,3%
Bán lẻ L2	-1,28%	148,8%
Truyền thông L2	0,58%	10,4%
Du lịch và Giải trí L2	-1,18%	13,2%
Viễn thông L2	0,10%	21,9%
Điện, nước & xăng L2	-0,35%	59,7%
Bảo hiểm L2	1,28%	44,9%
Bất động sản L2	-0,22%	58,0%
Dịch vụ tài chính L2	-0,56%	226,7%
Ngân hàng L2	-1,02%	101,6%
CNTT L2	-0,29%	145,3%

XU HƯỚNG DÒNG TIỀN

- VNINDEX kết phiên giảm nhẹ 3,16 điểm (-0,25%). Dòng tiền kết phiên nghiêng về phe bán với 283 mã giảm và 168 mã tăng. Thị trường có phiên thứ 3 liên tiếp gặp áp lực chốt lời vào cuối phiên chiều sau khi giao dịch T+2,5 bắt đầu có hiệu lực.
- Nhóm cổ phiếu tài chính bao gồm ngân hàng, chứng khoán tiếp tục gặp áp lực chốt lời trong bối cảnh không có nhiều tin tức tích cực hỗ trợ từ giờ đến cuối năm 2022. Trong đó nhiều cổ phiếu ngân hàng đã cho thấy dấu hiệu của việc kết thúc xu hướng tăng trong ngắn hạn.
- Điểm sáng của phiên hôm là nhóm cổ phiếu dầu khí, phân bón, thép với nhiều cổ phiếu tăng mạnh. Trong đó nhóm cổ phiếu dầu khí được hỗ trợ bởi tin OPEC có thể giảm sản lượng và Châu Âu áp trần đối với giá khí đốt.
- Nhóm cổ phiếu hàng hóa gồm thép, phân bón được hỗ trợ bởi việc khủng hoảng khí đốt ở châu Âu dẫn đến nhiều nhà máy sản xuất sẽ phải đóng cửa.
- Khối ngoại tiếp tục bán ròng mạnh 417 tỷ đồng nhưng chủ yếu tập trung bán NVL với giá trị ròng 242 tỷ đồng.
- Mặc dù VNINDEX tiếp tục giao dịch với biên độ hẹp nhưng việc dòng tiền vẫn luân chuyển tìm kiếm cơ hội đầu tư cho thấy thị trường vẫn chưa quá rủi ro.

PHÂN TÍCH KỸ THUẬT & KHUYẾN NGHỊ

Phân tích kỹ thuật:

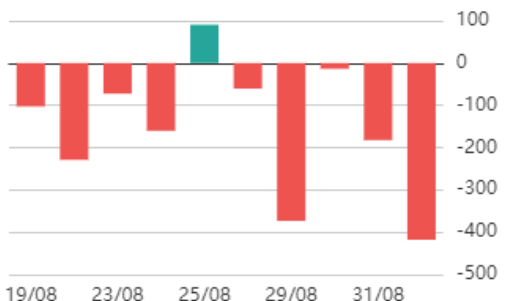
- VNINDEX chốt phiên tiếp tục tạo thành cây nến cụt đầu cho thấy áp lực chốt lời vẫn áp đảo lực mua. Biên độ biến động hẹp cùng với thanh khoản thấp dần cho thấy tâm lý thận trọng của nhà đầu tư khi thị trường bước đến vùng kháng cự mạnh. Tuy nhiên, VNINDEX vẫn nằm trên đường MA10 và MA20 và xu hướng tăng trong ngắn hạn vẫn đang được bảo toàn.

Khuyến nghị:

- Nhà đầu tư không sử dụng margin trong giai đoạn này, tiếp tục nắm giữ đối với các nhóm cổ phiếu dầu khí, thép, phân bón và bán ra/không mua mới đối với nhóm cổ phiếu tài chính.
- + Kịch bản 1: VNINDEX biến động với biên độ hẹp quanh vùng 1.280.
- + Kịch bản 2: VNINDEX giảm về vùng 1.220 – 1.240.



Giao dịch nước ngoài trên HSX

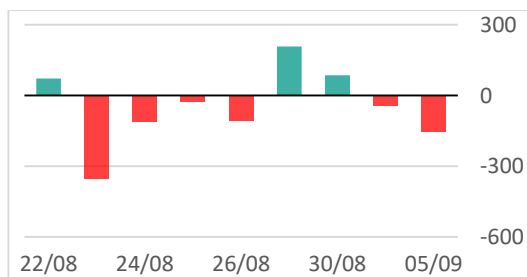


Nguồn: Fireant

ĐIỂM TIN TRONG NƯỚC

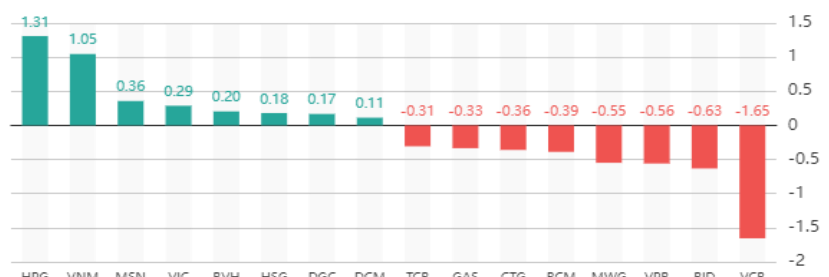
Tin kinh tế trong nước	Lotte đầu tư gần 5 tỷ USD vào Việt Nam
	'Nút thắt' khiến ô tô Việt Nam đắt hơn 20% so với các nước trong khu vực sắp được gỡ bỏ
Tin doanh nghiệp trong nước	Lai lo sân bay Tân Sơn Nhất thiếu xe đón khách
	Trái phiếu DN địa ốc giảm sâu, chuyên gia bày cách xử lý nợ sắp đáo hạn
	Đóng cửa hơn 400 cửa hàng Bách Hóa Xanh: MWG đang lùi một bước để tiến ba bước?
	Sức hấp dẫn của thị trường chăn nuôi heo: Bàu Thuy nhập cuộc

Giao dịch tự doanh trên HSX



Nguồn: Fireant

Top cổ phiếu ảnh hưởng đến chỉ số



Nguồn: Fireant

Chỉ số thế giới

Dow Jones	-338,3	-1,08%
DAX	420,04	3,22%
FTSE100	132,69	1,82%
Nikkei 225	-10,63	-0,04%
Hang Seng	-145,22	-0,75%

Hợp đồng tương lai chỉ số

US30*	5,5	0,02%
DAX*	-335,4	-2,64%
FTSE100*	146,5	2,01%
Nikkei 225*	-85	-0,31%
Hang Seng*	-106	-0,55%

* Số liệu của phiên liền trước

DIỀM TIN KINH TẾ VÀ THỊ TRƯỜNG HÀNG HÓA THẾ GIỚI

Tin kinh tế thế giới

[Cựu kinh tế trưởng Morgan Stanley: Chi 'phép màu' mới giúp Mỹ thoát suy thoái](#)

[Warren Buffett lần đầu bán cổ phiếu của 'gã khổng lồ' xe điện Trung Quốc sau 14 năm](#)

[Nhật Bản đầu đầu vì người dân chán ăn cơm với cá](#)

Tin hàng hóa thế giới

[Khó khăn dồn dập, thị trường lương thực toàn cầu dễ rơi vào cuộc khủng hoảng mới](#)

[Giá dầu giảm mạnh nhất một tháng](#)

[Ấn Độ dự tính hạn chế xuất khẩu gạo, thị trường thế giới lo lắng](#)

Bảng tổng sắp thay đổi giá thị trường hàng hóa

Mặt hàng	Đơn vị	Giá	% ngày	% tuần	% tháng	% năm	Cổ phiếu tác động
Năng lượng							
Dầu WTI	USD/thùng	86,87	0,30%	-5,67%	-2,99%	16,01%	GAS,BSR
Dầu Brent	USD/thùng	93,02	0,71%	-5,23%	-2,74%	19,59%	GAS,BSR
Xăng	UScent/gallon	2,46	3,28%	-19,12%	1,35%	10,74%	PLX,OIL
Kim loại quý							
Vàng	USD/ounce	1.711,44	0,91%	-5,01%	0,04%	-6,40%	PNJ
Bạc	USD/ounce	18,02	0,96%	-13,40%	0,29%	-22,55%	PNJ
Nông sản và gia súc							
Đậu tương	UScent/giạ	1.488,75	-0,45%	-3,01%	0,10%	11,16%	HKB
Gạo	USD/cwt	17,38	-0,03%	1,31%	-0,71%	17,04%	TAR, LTG
Sữa	USD/cwt	19,75	0,82%	-1,99%	0,61%	7,22%	VNM
Cao su	JPY/Kg	133,30	0,00%	-12,30%	-2,13%	-40,17%	DPR,PHR
Đường	UScent/lb	18,15	0,89%	-2,42%	1,45%	-3,87%	SBT,LSS
Cà phê	UScent/lb	232,65	-1,67%	2,67%	-2,92%	2,90%	CTP,DLG
Gỗ	USD/1000 board feet	493,80	-1,18%	-16,12%	-2,99%	-56,98%	PTB
Heo nạc	UScent/Lbs	90,03	-2,09%	-10,00%	-1,64%	10,49%	DBC
Mặt hàng công nghiệp							
Quặng sắt	USD/tấn	98,00	-1,01%	-13,27%	-1,01%	-15,52%	HSG,HPG
Thép	USD/tấn	3.797,00	-2,67%	-8,17%	-7,88%	-16,51%	HSG,HPG

THÔNG KÊ TRONG NGÀY
Thông kê hợp đồng phái sinh

Mã phái sinh	Thay đổi	Mở cửa	Đóng cửa	Thấp nhất	Cao nhất	KLGD
VN30F2209	-7.90 (-0.61%)	1,295.0	1,286.0	1,298.5	1,282.5	231
VN30F2210	-7.40 (-0.57%)	1,289.5	1,283.4	1,293.0	1,280.0	1
VN30F2212	2.30 (0.18%)	1,281.1	1,277.0	1,285.9	1,273.5	72
VN30F2303	-7.40 (-0.58%)	1,280.9	1,270.0	1,280.9	1,267.0	117

Top 5 tăng giá HSX

Mã	Giá ĐC	Thay đổi	KLGD
HSG	22,25	+1,45/+6,97%	25.514.100
TLH	10,75	+0,70/+6,97%	1.501.300
TLG	63,2	+4,10/+6,94%	857.800
PMG	13,15	+0,85/+6,91%	1.600
NHT	24,8	+1,60/+6,90%	3.400

Top 5 giảm giá HSX

Mã	Giá ĐC	Thay đổi	KLGD
FLC	3,72	-0,28/-7,00%	5.417.200
HOT	30,15	-2,25/-6,94%	1.000
TNC	63,1	-4,70/-6,93%	56.300
KPF	19,6	-1,45/-6,89%	3.400
ABT	38,5	-2,80/-6,78%	700

Top 5 tăng giá HNX

Mã	Giá ĐC	Thay đổi	KLGD
TSB	11	+1,00/+10,00%	800
HLD	46,9	+4,20/+9,84%	164.000
VTJ	4,5	+0,40/+9,76%	13.300
EID	25	+2,20/+9,65%	33.800
VGS	19	+1,60/+9,20%	704.500

Top 5 giảm giá HNX

Mã	Giá ĐC	Thay đổi	KLGD
ALT	20,7	-2,30/-10,00%	900
HKT	6,3	-0,70/-10,00%	700
THS	30,7	-3,40/-9,97%	100
PHN	30,8	-3,40/-9,94%	100
L40	15,6	-1,70/-9,83%	200

Top mua ròng HSX

Mã	Giá ĐC	Thay đổi	KLGD
VNM	77,5	+2,00/+2,65%	1.124.000
PVD	21,5	+0,80/+3,86%	2.905.600
CMG	60,5	+1,50/+2,54%	300.400
PVT	22,6	+0,80/+3,67%	508.100
FTS	39,0	+0,25/+0,65%	233.600

Top bán ròng HSX

Mã	Giá ĐC	Thay đổi	KLGD
NVL	81,5	-0,40/-0,49%	-2.761.400
VCB	82,6	-1,40/-1,67%	-478.500
SSI	23,7	-0,30/-1,25%	-1.450.300
FUEVFNVD	27,5	-0,30/-1,08%	-1.038.000
BVH	59,6	+1,10/+1,88%	-443.000

DANH MỤC CỔ PHIẾU ĐÃ KHUYÊN NGHỊ

Mã cổ phiếu	Giá hiện tại	Giá mua	Ngày mua	Giá mục tiêu	Giá cắt lỗ	Giá bán	Ngày bán	Tỷ lệ %	Ghi chú
HPG	23,9	16,59	8/5/2020	30,5				44,1%	
PNJ	114,3	112	7/30/2022	139	107			2,1%	
SKG	20,2	17,8	7/30/2022	22,2	16			13,5%	
GEG	21,8	21	7/30/2022	28,2	18,5			3,8%	
FCN	15,05	15,4	7/30/2022	18	14,5			-2,3%	
BSR	25,8	24,3	7/30/2022	39	22			6,2%	
MWG	72,5	62,1	7/30/2022	80	57			16,7%	
HHV	15,15	14,8	7/30/2022	17,5	13,5			2,4%	
PVS	28,4	22,8	7/30/2022	30	20			24,6%	
MBB	23,6	21,4	7/30/2022	24,1	20,3			10,3%	
TCB	38,6	36,6	7/30/2022	40	35			5,5%	

HỆ THỐNG KHUYẾN NGHỊ CỦA VIETFIRST

Hệ thống khuyến nghị của VFS được xây dựng dựa trên sự chênh lệch giữa giá cổ phiếu thị trường tại thời điểm đánh giá và giá mục tiêu 12 tháng

Hệ thống khuyến nghị	Diễn giải
MUA	Nếu giá mục tiêu cao hơn giá thị trường từ 15% trở lên
THEO DÕI	Nếu giá mục tiêu cao hơn giá thị trường từ 5 – 15%
NẮM GIỮ	Nếu giá mục tiêu cao hơn giá thị trường không quá 5%
BÁN	Nếu giá mục tiêu thấp hơn giá thị trường tối thiểu 5%

THÔNG TIN LIÊN HỆ

Nguyễn Minh Hoàng	Chuyên viên phân tích cao cấp	hoang.nguyenminh@vfs.com.vn
Vũ Thị Hà Phương	Chuyên viên phân tích	phuong.vu@vfs.com.vn
Nguyễn Hoàng Long	Chuyên viên phân tích	long.nguyen@vfs.com.vn
Nguyễn Thị Huyền	Chuyên viên phân tích	huyen.nguyen@vfs.com.vn

© CÔNG TY CỔ PHẦN CHỨNG KHOÁN NHẤT VIỆT (VFS)**Hội sở Hồ Chí Minh**

Lầu 1, 117 - 119 - 121 Nguyễn Du, P. Bến Thành, Q. 1, TP. HCM

Điện thoại: **(84-8) 62556586** Fax: **(84-8) 62556580**

Website: www.vfs.com.vn

Chi nhánh Hà Nội

Tầng 9B, Tòa nhà Leadvisors place, 41A Lý Thái Tổ, P. Lý Thái Tổ, Q. Hoàn Kiếm, Hà Nội

Điện thoại: **(84-4) 39288222** – Ext: **117** Fax: **(84-4) 39338222**

Tuyên bố miễn trách nhiệm: Bản quyền thuộc về Công ty CP Chứng khoán Nhất Việt (VFS). Những thông tin sử dụng trong báo cáo được thu thập từ những nguồn đáng tin cậy và VFS không chịu trách nhiệm về tính chính xác của chúng. Quan điểm thể hiện trong báo cáo này là của (các) tác giả và không nhất thiết liên hệ với quan điểm chính thức của VFS. Không một thông tin cũng như ý kiến nào được viết ra nhằm mục đích quảng cáo hay khuyến nghị mua/bán bất kỳ chứng khoán nào. Báo cáo này không được phép sao chép, tái bản bởi bất kỳ cá nhân hoặc tổ chức nào khi chưa được phép của VFS.