

**Chỉ số thế giới**

Dow Jones	171.66	0.52%
DAX*	98.830	0.66%
FTSE 100*	23.7	0.35%
Nikkei 225	235.25	0.79%
Hang Seng	561.00	1.98%

**Hợp đồng tương lai chỉ số \***

US 30*	137	0.41%
DAX*	-5	-0.03%
FTSE 100*	-52.0	-0.8%
Nikkei 225*	173	0.57%
Hang Seng*	-281	-0.98%

\* Số liệu của phiên liền trước

**Chỉ số trong nước**

	HSX	HNX
Chỉ số	1,236.05	291.24
Thay đổi (%)	0.95%	-1.24%
Thay đổi	11.6	-3.65
Tổng KLGĐ	670.48	154.47
Tổng GTGD	16,536.8	2,452.60
NĐTNN ròng (tỷ)	135.10	-19.23
Tự doanh ròng (Tỷ)	78.42	
PE	18.99	19.38

**HDTL chỉ số**

	VN30	VN30F1
Chỉ số	1249.9	1257.0
Thay đổi (%)	0.96%	1.86%
Thay đổi	11.87	23.0
Basic		7.1

**Nhóm ngành L2 (%)**

	Ngày	Năm
Dầu khí	-1.0%	101.8%
Hóa chất	-0.2%	168.2%
Tài nguyên Cơ bản	0.3%	153.2%
Xây dựng và Vật liệu	0.2%	77.9%
Hàng & Dịch vụ CN	0.0%	56.5%
Ô tô và phụ tùng	0.7%	69.2%
Thực phẩm và đồ uống	-0.2%	52.9%
Hàng cá nhân & GD	-0.3%	89.1%
Y tế	0.2%	41.8%
Bán lẻ	-0.2%	114.9%
Truyền thông	1.9%	79.9%
Du lịch và Giải trí	0.0%	41.3%
Viễn thông	-0.6%	100.2%
Điện, nước & XD - KĐ	-0.4%	49.0%
Bảo hiểm	-1.0%	41.6%
Bất động sản	1.0%	80.0%
Dịch vụ tài chính	0.6%	168.9%
Ngân hàng	1.8%	93.8%
CNTT	-0.1%	102.5%

**XU HƯỚNG DÒNG TIỀN**

Kết thúc phiên đầu tuần, VN-Index tăng 11,6 điểm, với KLGĐ khớp lệnh đạt 635 triệu cổ phiếu tăng nhẹ 4,4%. Chỉ số tăng mạnh nhưng độ rộng thị trường lại tương đối cân bằng với 226 mã tăng và 201 mã giảm.

Khối ngoại mua ròng phiên thứ 3 liên tiếp 135 tỷ đồng. Tự doanh ngược lại bán ròng 78 tỷ đồng

Tâm lý thị trường tích cực, dòng tiền mua cổ phiếu tăng mạnh ngay từ đầu phiên tập trung vào các cổ phiếu lớn khiến chỉ số tăng mạnh hơn 20 điểm. Đà tăng điểm được duy trì đến cuối phiên nhờ các cổ phiếu lớn.

**PHÂN TÍCH KỸ THUẬT & KHUYẾN NGHỊ****Phân tích kỹ thuật:**

Về mặt kỹ thuật: VN-Index tăng mạnh và vẫn duy trì được xu hướng tăng tốt. Tuy nhiên, cách mà chỉ số đóng cửa thì không được tốt lắm. Xét về độ rộng thị trường thì chỉ số tăng nhờ kéo trụ mà tiêu biểu là VCB một mình đóng góp cho chỉ số là hơn 4,2 điểm. Giá hiện cũng đã chạy ra khỏi biên trên của dải Bollinger Band cho nên khả năng thị trường sẽ phải tích lũy vài phiên trước khi tăng điểm tiếp. Kháng cự gần nhất của chỉ số là vùng 1.270 – 1300.

**Khuyến nghị**

Thị trường tăng kiểu kéo trụ, xanh vỏ đỏ lòng. Bản chất thì thị trường giống một phiên điều chỉnh nhiều hơn. Điểm tích cực là dòng tiền vào thị trường rất mạnh sau khi chỉ số vượt đỉnh thời đại. Chúng tôi tiếp tục duy trì quan điểm tích cực về thị trường và gọi mua:

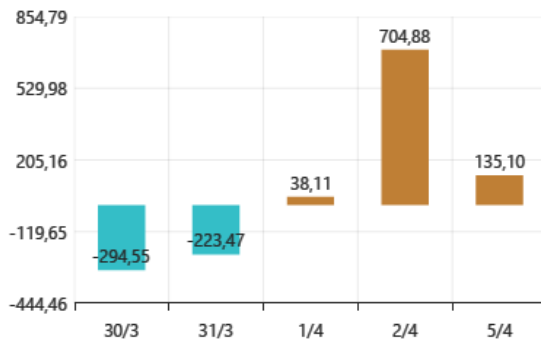
Cổ phiếu	Giá mua	Cắt lỗ	Giá mục tiêu
MSB	22 - 23	20.8	40



## TIN TỨC NỔI BẬT TRONG NGÀY

## GIAO DỊCH NƯỚC NGOÀI TRÊN HSX

Giao dịch NĐTNN - Ngày



Giá trị mua ròng (Tỷ VND)



## Sản xuất công nghiệp quý 1 tăng 5,7%

Theo thống kê của Bộ Công thương, chỉ số sản xuất toàn ngành công nghiệp (IIP) tháng 3/2021 ước tính tăng 22,1% so với cùng kỳ năm ngoái. Theo đó, chỉ số chung của cả quý 1/2021 ước tăng 5,7% so với cùng kỳ năm 2020.

<https://cafef.vn/san-xuat-cong-nghiep-quy-1-tang-57-2021040508534456.chn>

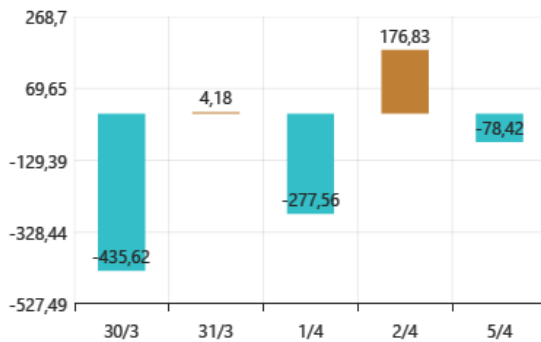
## Toàn cảnh bức tranh kinh tế Việt Nam quý 1

Bức tranh kinh tế Việt Nam trong quý 1/2021 có nhiều điểm sáng như GDP tăng cao hơn năm trước, lạm phát được kiểm soát ở mức thấp, xuất khẩu tăng cao...

<https://cafef.vn/toan-canhh-buc-tranh-kinh-te-viet-nam-quy-1-20210405084117274.chn>

## GIAO DỊCH TỰ DOANH TRÊN HSX

Giao dịch tự doanh ròng - Ngày

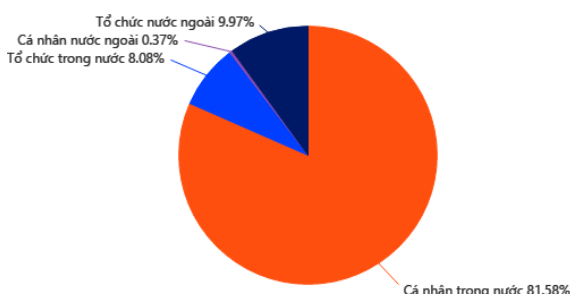


Giá trị mua ròng (Tỷ VND)



## GIAO DỊCH THEO LOẠI NHÀ ĐẦU TƯ

Tổng GTGD (Mua + Bán)



## ĐIỂM NHẤN VĨ MÔ

## Một số chính sách và thông tin vĩ mô lớn ảnh hưởng tới TTCK 2021

Vĩ mô quốc tế:		Ảnh hưởng	
1	FED, ECB nói lỏng tiền tệ, hạ/giữ nguyên lãi suất	Tích cực	Đang ảnh hưởng
2	Kinh tế Trung Quốc hồi phục mạnh	Tích cực	Đang ảnh hưởng
3	Chiến tranh thương mại Mỹ - Trung	Tích cực	Đang ảnh hưởng
4	Lộ trình Vắc Xin Covid 19 tích cực	Tích cực	Đang ảnh hưởng
5	Gói cứu trợ 1.900 tỷ được Quốc hội Mỹ thông qua	Tích cực	Chưa ảnh hưởng
Vĩ mô Việt Nam:			
1	Sửa đổi luật đầu tư – luật doanh nghiệp	Tích cực	Chưa ảnh hưởng
2	Nâng hạng thị trường sơ cấp FTSE Russell, tăng tỷ trọng trong rổ MSCI Frontier	Tích cực	Đang ảnh hưởng
3	Cổ phần hóa và thoái vốn DNNN	Tích cực	Đang ảnh hưởng
4	NHNN giảm lãi suất, CP đẩy mạnh đầu tư công	Tích cực	Đang ảnh hưởng
5	Việt Nam nằm trong danh sách thao túng tiền tệ, tỷ giá USD/VND giảm mạnh	Tích cực	Đang ảnh hưởng
6	Các FTAs: EVFTA, UKVFTA, RCEP ASEAN	Tích cực	Đang ảnh hưởng
7	Luật chứng khoán sửa đổi	Tích cực	Đang ảnh hưởng
8	Cho phép bán chứng khoán chờ về	Tích cực	Chưa ảnh hưởng

Analyst: Nguyễn Minh Hoàng. Email: Hoang.nguyenminh@vfs.com.vn

## DANH MỤC CỔ PHIẾU ĐÃ KHUYẾN NGHỊ

STT	Mã cổ phiếu	Giá hiện tại	Giá mua	Ngày mua	Giá mục tiêu	Giá cắt lỗ	Giá bán	Ngày bán	Tỷ lệ %	Ghi chú
1	HPG	49.3	22.9	5/8/2020	30.5	20			115.3%	
2	VRE	34.5	33	18/02/2021	50	28			4.5%	
3	MWG	134.1	135	26/02/2021	170	131			-0.7%	
4	SZC	39.35	39.3	26/02/2021	50	35			0.1%	
5	CEO	12.8	10.9	3/3/2021	30	9.7			17.4%	
6	KBC	39.1	39	3/3/2021	55	36.5			0.3%	
7	FMC	35.2	34	12/3/2021	41	32			3.5%	
8	PLX	55.9	56	24/03/2021	73	55			-0.2%	
9	CTG	42	40.6	1/4/2021	50	37.8			3.4%	
10	ACB	34.75	33.4	1/4/2021	40	31.35			4.0%	
11	GVR	28.3	28.25	2/4/2021	35	27			0.2%	
12	DHC	83.7	82.5	2/4/2021	100	80			1.5%	

## DANH MỤC CỔ PHIẾU ĐÃ CHÓT

STT	Mã cổ phiếu	Giá hiện tại	Giá mua	Ngày mua	Giá mục tiêu	Giá cắt lỗ	Giá bán	Ngày bán	Tỷ lệ %	Ghi chú
1	REE	36.9	33.8	05-08-20	38	32.7	37.2	31-08-20	10.1%	Gần giá mục tiêu, KC mạnh
2	FPT	49.5	46.3	05-08-20	53	43.5	50.3	31-08-20	8.6%	Cổ tức 10% TM 17/08/20
3	VHC	38.1	36.6	13-08-20	34.3	23.5	38.8	31-08-20	6.0%	Tăng tỷ trọng tiền mặt
4	CMX	14.9	13.64	13-08-20	19	14	15.2	31-08-20	11.4%	CP thưởng 10:1 ngày 26/08/2020
5	VCB	83.6	82	13-08-20	63	41.2	84.5	07-09-20	3.0%	Tăng tỷ trọng tiền mặt
6	PHR	56.5	53.2	13-08-20	42	35	58	31-08-20	9.0%	Tăng tỷ trọng tiền mặt
7	SJS	22.9	22.2	24-08-20	28	21	23	04-09-20	3.6%	Tăng tỷ trọng tiền mặt
8	PLX	52.5	46.9	24-08-20	65	45	53.1	31-08-20	13.2%	Tăng tỷ trọng tiền mặt
9	PVB	17.9	16.3	24-08-20	24	15	18.1	31-08-20	11.0%	Cổ tức 10% tiền mặt 24/09/2020
10	MBB	17.7	17.4	24-08-20	24	17	18.05	07-09-20	1.7%	CP có dấu hiệu suy yếu
11	PVD	11.3	10.55	24-08-20	19	10	11.55	04-09-20	9.5%	Tăng tỷ trọng tiền mặt
12	PVS	12.7	12.2	24-08-20	24	11.5	12.9	04-09-20	5.7%	Tăng tỷ trọng tiền mặt
13	CTD	76.2	78.2	24-08-20	111	75	76	01-09-20	-2.6%	Cổ tức 30% 28/08/2020, CP suy yếu
14	MSN	54.6	52.8	24-08-20	65	48.5	56.6	07-09-20	7.2%	CP có dấu hiệu suy yếu
15	GEX	25.95	21.3	25-08-20	28	20	25.95	07-09-20	21.8%	Đã tăng hơn 20% kể từ điểm mua

Ngày	Mã phái sinh	+/-	Mở cửa	Đóng cửa	Thấp nhất	Cao nhất	Khớp lệnh	
							Khối lượng (Hợp đồng)	Giá trị (tỷ VND)
5/4/2021	VN30F2104	23 (1.86%)	1241.1	1257	1258.6	1239.5	140,627	
5/4/2021	VN30F2105	27.50 (2.23%)	710	723	732	1239.1	376	
5/4/2021	VN30F2106	21.60 (1.76%)	709.9	720	725.9	1236.4	130	
5/4/2021	VN30F2109	16.50 (1.34%)	710	716	724.8	1237.6	96	

TOP 5 TĂNG GIÁ HSX					TOP 5 GIẢM GIÁ HSX				
Mã	Giá ĐC	+/-	KLGD (CP)	GTGD (Tr VND)	Mã	Giá ĐC	+/-	KLGD (CP)	GTGD TrVND
PMG	38,30	+2,50/+6,98%	67.700		CLW	31,25	-2,35/-6,99%	1	
SC5	20,70	+1,35/+6,98%	1.000		HRC	52,20	-3,80/-6,79%	300	
LEC	13,05	+0,85/+6,97%	5.700		LAF	16,50	-1,00/-5,71%	900	
DPG	36,85	+2,40/+6,97%	977.300		VMD	22,50	-1,35/-5,66%	300	
TSC	7,68	+0,50/+6,96%	2.925.500		PJT	12,05	-0,70/-5,49%	600	

TOP 5 TĂNG GIÁ HNX					TOP 5 GIẢM GIÁ HNX				
Mã	Giá ĐC	+/-	KLGD (CP)	GTGD (Tr VND)	Mã	Giá ĐC	+/-	KLGD (CP)	GTGD (Tr VND)
TC6	5,50	+0,50/+10,00%	252.700		SGC	99,90	-11,10/-10,00%	300.000	
VC6	8,80	+0,80/+10,00%	4.900		SHB	24,30	-2,70/-10,00%	14.663.200	
LM7	4,40	+0,40/+10,00%	3.000		MCF	12,90	-1,40/-9,79%	25.100	
VND	33,20	+3,00/+9,93%	4.534.900		HHC	89,00	-9,00/-9,18%	600.000	
SPI	17,90	+1,60/+9,82%	437.400		L40	38,00	-3,80/-9,09%	2.300	

TOP MUA RÒNG HSX					TOP BÁN RÒNG HSX				
Mã	Giá ĐC	+/-	KLGD (CP)	GTGD (Tr VND)	Mã	Giá ĐC	+/-	KLGD (CP)	GTGD (Tr VND)
MSN	93,00	+0,30/+0,32%	1.343.500	126.471.402	CTG	42,00	+0,70/+1,69%	-4.260.900	-178.870.980
E1VFV N30	21,06	+0,22/+1,06%	4.079.700	85.840.293	MBB	30,40	+0,80/+2,70%	-1.646.900	-49.376.480
HPG	49,30	+0,25/+0,51%	1.554.100	76.514.250	BID	45,55	+0,55/+1,22%	-834.300	-38.009.208
VHM	101,70	+1,00/+0,99%	733.000	75.679.853	BVH	60,70	-1,10/-1,78%	-477.000	-29.323.880
STB	23,15	+0,55/+2,43%	2.092.000	48.280.560	VIC	124,30	+1,30/+1,06%	-197.400	-24.751.430

**HỆ THỐNG KHUYẾN NGHỊ CỦA VIETFIRST**

Hệ thống khuyến nghị của VFS được xây dựng dựa trên sự chênh lệch giữa giá cổ phiếu thị trường tại thời điểm đánh giá và giá mục tiêu 12 tháng

Hệ thống khuyến nghị	Diễn giải
MUA	Nếu giá mục tiêu cao hơn giá thị trường từ 15% trở lên
THEO DÕI	Nếu giá mục tiêu cao hơn giá thị trường từ 5 – 15%
NẮM GIỮ	Nếu giá mục tiêu cao hơn giá thị trường không quá 5%
BÁN	Nếu giá mục tiêu thấp hơn giá thị trường tối thiểu 5%

**© CÔNG TY CỔ PHẦN CHỨNG KHOÁN NHẤT VIỆT (VFS)****Hội sở Hồ Chí Minh**

Tòa nhà Central Park, lầu 1, 117 - 119 - 121 Nguyễn Du, P. Bến Thành, Q. 1, TP. HCM

Điện thoại: **(84-8) 62556586** Fax: **(84-8) 62556580**

Website: [www.vfs.com.vn](http://www.vfs.com.vn)

**Chi nhánh Hà Nội**

Tầng 9B, Tòa nhà Leadvisor place, 41A Lý Thái Tổ, P. Lý Thái Tổ, Q. Hoàn Kiếm, Hà Nội

Điện thoại: **(84-4) 39288222** – Ext: **117** Fax: **(84-4) 39338222**

**Tuyên bố miễn trách nhiệm:** Bản quyền thuộc về Công ty CP Chứng khoán Nhất Việt (VFS). Những thông tin sử dụng trong báo cáo được thu thập từ những nguồn đáng tin cậy và VFS không chịu trách nhiệm về tính chính xác của chúng. Quan điểm thể hiện trong báo cáo này là của (các) tác giả và không nhất thiết liên hệ với quan điểm chính thức của VFS. Không một thông tin cũng như ý kiến nào được viết ra nhằm mục đích quảng cáo hay khuyến nghị mua/bán bất kỳ chứng khoán nào. Báo cáo này không được phép sao chép, tái bản bởi bất kỳ cá nhân hoặc tổ chức nào khi chưa được phép của VFS.