

Vận động trong ngày



Nguồn: Fireant

Thay đổi chỉ số

Chỉ số trong nước	HSX	HNX
Chỉ số	1.019,81	210,74
Thay đổi (%)	-0,33%	-0,43%
Thay đổi	-3,38	-0,92
Tổng KLGD	413,34	42,11
Tổng GTGD	7.865,71	601,58
NĐTNN ròng (tỷ)	251,76	-0,40
Tự doanh ròng (Tỷ)	127,58	
PE	10,66	12,38

HĐTL chỉ số	VN30	VN30F1
Chỉ số	1.023,80	1.001,10
Thay đổi (%)	-0,13%	-1,95%
Thay đổi	-1,38	-19,9
Basis	22,70	

Tăng giảm nhóm ngành

Nhóm ngành L2 (%)	Ngày	Năm
Dầu khí L2	-0,72%	100,2%
Hóa chất L2	0,72%	140,9%
Tài nguyên Cơ bản L2	-1,18%	107,1%
XD và Vật liệu L2	0,64%	59,0%
Hàng & Dịch vụ CN L2	0,04%	50,8%
Ô tô và phụ tùng L2	-0,56%	44,2%
Thực phẩm và đồ uống	1,41%	27,1%
Hàng cá nhân & GD L2	-0,28%	92,8%
Y tế L2	-0,05%	19,3%
Bán lẻ L2	2,01%	134,5%
Truyền thông L2	-2,52%	2,5%
Du lịch và Giải trí L2	-1,36%	3,3%
Viễn thông L2	-2,49%	23,0%
Điện nước & xăng L2	1,38%	57,2%
Bảo hiểm L2	0,08%	33,7%
Bất động sản L2	-1,35%	52,5%
Dịch vụ tài chính L2	-0,07%	213,9%
Ngân hàng L2	-0,85%	88,5%
CNTT L2	-0,13%	144,4%

XU HƯỚNG DÒNG TIỀN

- VN-Index giảm 3,38 điểm (-0,33%) xuống mốc 1.019,81 điểm. Độ rộng thị trường nghiêng về phe bán với 274 mã giảm và 166 mã tăng. Mặc dù bị ảnh hưởng tiêu cực từ thị trường thế giới sau quyết định tiếp tục thắt chặt chính sách tiền tệ của Fed, VN-Index đã ngay lập tức hồi phục và giao dịch giằng co gần mức giá tham chiếu.

- Nhóm ngân hàng, bất động sản tiếp tục chịu áp lực bán và tác động tiêu cực nhất đến thị trường. Nhóm chứng khoán, dầu khí không giữ được đà hồi phục trong phiên và điều chỉnh nhẹ. Nhóm thép quay đầu giảm sau phiên tăng mạnh ngày hôm qua.

- Ngược lại, nhóm bán lẻ có nhiều mã xanh và giúp kim hãm đà giảm của thị trường. Nhóm đầu tư công thu hút dòng tiền và là điểm sáng của thị trường. Nhóm phân bón cũng giao dịch tích cực.

- Trên sàn HOSE, khối ngoại quay lại mua ròng với giá trị 251,19 tỷ đồng, tập trung chủ yếu vào các cổ phiếu VHM, VNM, MSN và tác động tích cực lên thị trường.

- Dòng tiền chốt lời ở nhóm dẫn dắt cũ là ngân hàng và luân chuyển nhanh giữa các nhóm ngành thay vì tìm đến một nhóm dẫn dắt mới cho thấy tâm lý giao dịch đang thận trọng.

PHÂN TÍCH KỸ THUẬT & KHUYẾN NGHỊ

Phân tích kỹ thuật:

- VN-INDEX kết phiên tạo thành cây nến tăng cùng thanh khoản thấp hơn mức trung bình 05 phiên cho thấy sự thận trọng của phe mua mặc dù áp lực bán không tiếp tục gia tăng. Điều này cho thấy sự thận trọng của cả phe mua và phe bán. Với diễn biến này, VN-Index vẫn tiếp tục dao động hẹp quanh vùng 1.030 điểm và kịch bản thị trường sẽ phụ thuộc vào diễn biến bất phá.

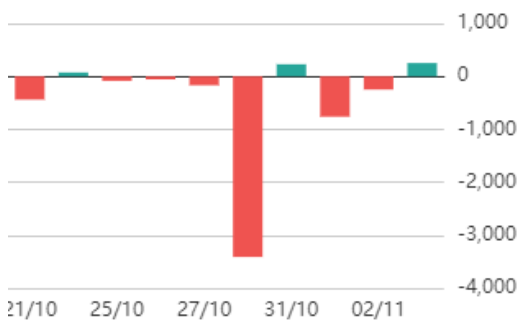
Khuyến nghị:

- Nhà đầu tư nên giữ nguyên tỷ trọng cổ phiếu ở mức 50%, thận trọng trong việc giải ngân mới và chốt lời dần các cổ phiếu đã ghi nhận lợi nhuận

- Kịch bản 1: VN-Index dao động hẹp quanh vùng 1.020 điểm.
- Kịch bản 2: VN-Index lùi xuống vùng 1.000 điểm.



Giao dịch nước ngoài trên HSX

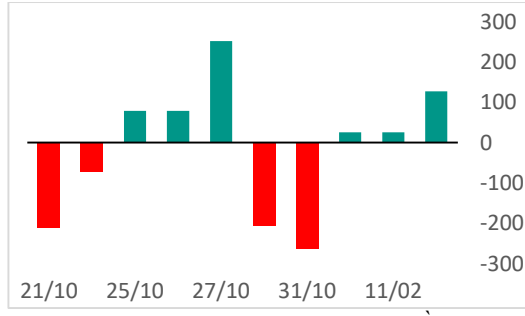


Nguồn: Fireant

ĐIỂM TIN TRONG NƯỚC

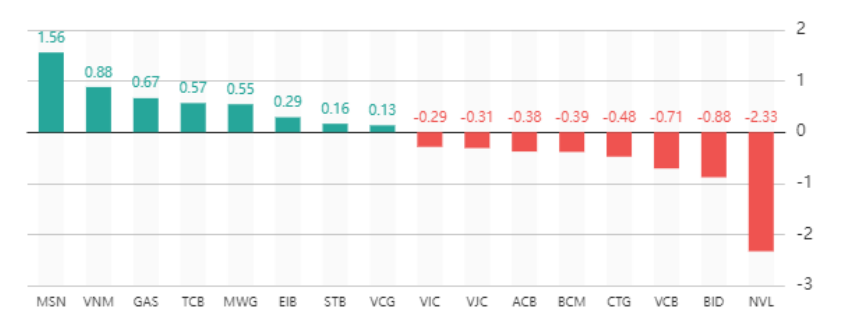
Tin kinh tế trong nước	Tập đoàn LEGO khởi công xây dựng nhà máy 1 tỉ USD tại Việt Nam
	Bổ sung 6 dự án giao thông trong điểm quốc gia
Tin doanh nghiệp trong nước	Địa phương đang xây dựng sân bay tỷ đô lớn nhất Việt Nam có tiềm năng thế nào?
	Top 10 thương vụ M&A tiêu biểu nhất 2021 - 2022: Masan đóng góp 3 thương vụ
	Tồn kho của hai nhà bán lẻ xăng dầu Petrolimex và PV Oil giảm gần 9.000 tỷ sau quý 3
	TNG ước đạt 255 tỷ đồng lợi nhuận trong 10 tháng đầu năm 2022

Giao dịch tự doanh trên HSX



Nguồn: Fireant

Top cổ phiếu ảnh hưởng đến chỉ số



Nguồn: Fireant

Chỉ số thế giới

Dow Jones	-504,06	-1,57%
DAX	-82	-0,62%
FTSE100	-42,02	-0,59%
Nikkei 225	-15,53	-0,06%
Hang Seng	42,17	0,27%

Hợp đồng tương lai chỉ số

US30*	-565,3	-1,76%
DAX*	-69	-0,52%
FTSE100*	-36,5	-0,51%
Nikkei 225*	-50	-0,18%
Hang Seng*	374	2,36%

* Số liệu của phiên liền trước

ĐIỂM TIN KINH TẾ VÀ THỊ TRƯỜNG HÀNG HÓA THẾ GIỚI

Tin kinh tế thế giới

[FED vừa có động thái lịch sử với lãi suất, điều gì sẽ xảy ra tiếp theo?](#)

[Thế giới không còn thiếu chip bán dẫn](#)

[Châu Âu tiến thoái lưỡng nan vì lạm phát kỷ lục gần 11%: Chỉ 1 quyết định sai cũng sẽ trả giá đắt](#)

Tin hàng hóa thế giới

[Thị trường ngày 3/11: Giá dầu, khí đốt và quặng sắt tăng mạnh](#)

[Giá xăng dầu hôm nay 3/11: Biến động trái chiều, dầu thô Mỹ giảm hơn 1%](#)

[Giá gas hôm nay 3/11: Duy trì đà giảm với mức điều chỉnh trên 1%](#)

Bảng tổng sắp thay đổi giá thị trường hàng hóa

Mặt hàng	Đơn vị	Giá	% ngày	% tuần	% tháng	% năm	Cổ phiếu tác động
Năng lượng							
Dầu WTI	USD/thùng	90,00	1,84%	2,39%	4,01%	20,19%	GAS,BSR
Dầu Brent	USD/thùng	96,16	1,60%	0,41%	3,61%	23,63%	GAS,BSR
Xăng	UScent/gallon	2,69	3,86%	-7,24%	6,32%	20,92%	PLX,OIL
Kim loại quý							
Vàng	USD/ounce	1.634,89	-0,77%	-0,42%	0,11%	-10,58%	PNJ
Bạc	USD/ounce	19,28	-1,88%	0,31%	0,73%	-17,14%	PNJ
Nông sản và gia súc							
Đậu tương	UScent/giạ	1.440,00	0,30%	3,77%	2,35%	7,52%	HKB
Gạo	USD/cwt	17,20	3,90%	6,64%	3,90%	15,79%	TAR, LTG
Sữa	USD/cwt	20,68	-5,22%	-5,27%	-5,18%	12,27%	VNM
Cao su	JPY/Kg	121,30	1,08%	3,41%	3,23%	-45,56%	DPR, PHR
Đường	UScent/lb	18,47	0,22%	5,06%	2,78%	-2,17%	SBT, LSS
Cà phê	UScent/lb	182,15	4,32%	7,27%	2,50%	-19,44%	CTP, DLG
Gỗ	USD/1000 board feet	450,00	-1,66%	-3,64%	-2,51%	-60,80%	PTB
Heo nạc	UScent/lbs	83,30	-2,23%	-3,25%	-1,92%	2,24%	DBC
Mặt hàng công nghiệp							
Quặng sắt	USD/tấn	81,50	0,00%	-2,98%	-0,61%	-29,74%	HSG, HPG
Thép	USD/tấn	3.530,00	1,23%	-1,15%	1,91%	-22,38%	HSG, HPG

THÔNG KÊ TRONG NGÀY

Thống kê hợp đồng phái sinh

Mã phái sinh	Thay đổi	Mở cửa	Đóng cửa	Thấp nhất	Cao nhất	KLGD
VN30F2211	-19.90 (-1.95%)	1.010,00	1.001,10	1.024,00	1.001,10	392.884
VN30F2212	-13.10 (-1.29%)	1.005,00	1.000,00	1.016,10	999,00	952
VN30F2303	-14.70 (-1.45%)	1.005,00	997,00	1.011,10	997,00	41
VN30F2306	-18.90 (-1.87%)	1.004,00	991,00	1.013,80	991,00	77

Top 5 tăng giá HSX

Mã	Giá ĐC	Thay đổi	KLGD
ST8	7,2	+0,47/+6,98%	63.700
VCG	16,9	+1,10/+6,96%	8.257.600
PDN	132,3	+8,60/+6,95%	1.000
SVI	57	+3,70/+6,94%	100
HU3	5,56	+0,36/+6,92%	700

Top 5 giảm giá HSX

Mã	Giá ĐC	Thay đổi	KLGD
FUCTVGF4	18,6	-1,40/-7,00%	100
ABR	9,72	-0,73/-6,99%	700
BAF	26,05	-1,95/-6,96%	4.441.600
NVL	64,4	-4,80/-6,94%	738.500
LAF	14,85	-1,10/-6,90%	200

Top 5 tăng giá HNX

Mã	Giá ĐC	Thay đổi	KLGD
SHE	9,9	+0,90/+10,00%	400
HJS	41	+3,60/+9,63%	1.600
VTZ	8,8	+0,70/+8,64%	3.400
VIT	19,4	+1,40/+7,78%	9.000
VSM	20,9	+1,50/+7,73%	100

Top 5 giảm giá HNX

Mã	Giá ĐC	Thay đổi	KLGD
PSC	11,7	-1,30/-10,00%	400
EBS	9	-1,00/-10,00%	2.000
BST	14,4	-1,60/-10,00%	1.100
CLM	64,8	-7,20/-10,00%	1.200
DAD	21	-2,30/-9,87%	200

Top mua ròng HSX

Mã	Giá ĐC	Thay đổi	KLGD
VHM	45,0	+0,10/+0,22%	1.373.300
VNM	80,0	+1,70/+2,17%	764.740
MSN	85,4	+4,40/+5,43%	518.500
SSI	16,5	0,00/0,00%	2.000.500
DGC	73,2	+0,50/+0,69%	287.500

Top bán ròng HSX

Mã	Giá ĐC	Thay đổi	KLGD
HPG	15,2	-0,15/-0,98%	-3.470.853
CTG	23,6	-0,40/-1,67%	-747.300
KBC	17,7	-0,20/-1,12%	-962.100
KDC	62	+0,50/+0,81%	-163.900
HDB	16	-0,45/-2,74%	-487.112

04- 11- 2022



BẢN TIN CHỨNG KHOÁN NGÀY

THỊ TRƯỜNG GIAO DỊCH ẨM ĐẠM,
VN-INDEX TIẾP TỤC GIẢNG CÒ HẸP

DANH MỤC CỔ PHIẾU ĐÃ KHUYÊN NGHỊ

Mã cổ phiếu	Giá hiện tại	Giá mua	Ngày mua	Giá mục tiêu	Giá cắt lỗ	Giá bán	Ngày bán	Tỷ lệ %	Ghi chú
HPG	15,2	10,65	8/5/2020	28				42,7%	

HỆ THỐNG KHUYẾN NGHỊ CỦA VIETFIRST

Hệ thống khuyến nghị của VFS được xây dựng dựa trên sự chênh lệch giữa giá cổ phiếu thị trường tại thời điểm đánh giá và giá mục tiêu 12 tháng

Hệ thống khuyến nghị	Diễn giải
MUA	Nếu giá mục tiêu cao hơn giá thị trường từ 15% trở lên
THEO DÕI	Nếu giá mục tiêu cao hơn giá thị trường từ 5 – 15%
NẮM GIỮ	Nếu giá mục tiêu cao hơn giá thị trường không quá 5%
BÁN	Nếu giá mục tiêu thấp hơn giá thị trường tối thiểu 5%

THÔNG TIN LIÊN HỆ

Nguyễn Minh Hoàng	Chuyên viên phân tích cao cấp	hoang.nguyenminh@vfs.com.vn
Vũ Thị Hà Phương	Chuyên viên phân tích	phuong.vu@vfs.com.vn
Nguyễn Hoàng Long	Chuyên viên phân tích	long.nguyen@vfs.com.vn
Nguyễn Thị Huyền	Chuyên viên phân tích	huyen.nguyen@vfs.com.vn
Đặng Thu Hiền	Chuyên viên phân tích	hien.dang@vfs.com.vn

© CÔNG TY CỔ PHẦN CHỨNG KHOÁN NHẤT VIỆT (VFS)**Hội sở Hồ Chí Minh**

Lầu 1 117 - 119 - 121 Nguyễn Du P, Bến Thành Q, 1 TP, HCM

Điện thoại: (84-8) 62556586 Fax: (84-8) 62556580

Website: www.vfs.com.vn

Chi nhánh Hà Nội

Tầng 5, Số 37 Bà Triệu, Phường Hàng Bài, Quận Hoàn Kiếm, Thành phố Hà Nội.

Điện thoại: (84-4) 39288222 – Ext: 117 Fax: (84-4) 39338222

Tuyên bố miễn trách nhiệm: Bản quyền thuộc về Công ty CP Chứng khoán Nhất Việt (VFS), Những thông tin sử dụng trong báo cáo được thu thập từ những nguồn đáng tin cậy và VFS không chịu trách nhiệm về tính chính xác của chúng, Quan điểm thể hiện trong báo cáo này là của (các) tác giả và không nhất thiết liên hệ với quan điểm chính thức của VFS, Không một thông tin cũng như ý kiến nào được viết ra nhằm mục đích quảng cáo hay khuyến nghị mua/bán bất kỳ chứng khoán nào, Báo cáo này không được phép sao chép tái bản bởi bất kỳ cá nhân hoặc tổ chức nào khi chưa được phép của VFS.