

## Vận động trong ngày



Nguồn: Fireant

## Thay đổi chỉ số

Chỉ số trong nước	HSX	HNX
Chỉ số	1.423,02	404,37
Thay đổi (%)	2,26%	1,65%
Thay đổi	31,39	6,56
Tổng KLGD	905,88	152,35
Tổng GTGD	28.152,37	4.111,92
NĐTNN ròng (tỷ)	1.027,61	-47,11
Tự doanh ròng (Tỷ)	808,57	-
PE	0,00	0,00

## HDTL chỉ số

	VN30	VN30F1
Chỉ số	1.516,46	1.523,30
Thay đổi (%)	2,28%	2,30%
Thay đổi	33,84	34,3
Basis	-6,84	

## Tăng giảm nhóm ngành

Nhóm ngành L2 (%)	Ngày	Năm
Dầu khí L2	3,34%	93,3%
Hóa chất L2	1,09%	146,0%
Tài nguyên Cơ bản L2	2,11%	163,6%
XD và Vật liệu L2	1,86%	64,7%
Hàng & Dịch vụ CN L2	2,06%	54,0%
Ô tô và phụ tùng L2	1,47%	39,4%
Thực phẩm và đồ uống	1,96%	29,4%
Hàng cá nhân & GD L2	1,99%	84,9%
Y tế L2	0,91%	21,5%
Bán lẻ L2	2,82%	119,5%
Truyền thông L2	2,96%	41,6%
Du lịch và Giải trí L2	0,27%	17,9%
Viễn thông L2	1,19%	37,7%
Điện, nước & xăng L2	2,56%	48,9%
Bảo hiểm L2	0,20%	52,3%
Bất động sản L2	2,57%	65,2%
Dịch vụ tài chính L2	2,40%	216,8%
Ngân hàng L2	1,82%	95,6%
CNTT L2	1,65%	115,0%

## XU HƯỚNG DÒNG TIỀN

Chỉ số VN-Index tăng mạnh 31,39 điểm (+2,26%) lên 1.423,02 điểm. Lực cầu áp đảo trong cả phiên giúp thị trường ghi nhận một phiên tăng điểm tích cực. Độ rộng thị trường nghiêng hẳn về bên mua với 355 mã tăng giá và chỉ 95 mã giảm giá cho thấy sự hưng phấn lan rộng trên toàn thị trường. Nhóm cổ phiếu có vốn hóa lớn như VIC, VHM, MSN, GAS đều tăng mạnh và dẫn dắt thị trường đi lên. Các ngành dẫn dắt như Ngân hàng, Chứng khoán, Thép đều giao dịch khởi sắc hơn và đóng góp tích cực vào phiên bùng nổ của thị trường. Nhóm cổ phiếu ngành Bất động sản cũng tiếp tục nhận được sự ủng hộ của dòng tiền và duy trì được đà tăng ngay cả khi đã ghi nhận những diễn biến tăng liên tiếp trước đó. Trên sàn HOSE, khối ngoại quay trở lại mua ròng sau 7 phiên bán liên tiếp với giá trị lên tới hơn 1000 tỷ đồng, tập trung vào HPG và KBC. Khối tự doanh mở rộng mua ròng lên hơn 800 tỷ, cũng tập trung vào HPG. Việc cả khối ngoại và khối tự doanh đều mua ròng cũng góp phần tạo động lực cho thị trường tăng điểm. Diễn biến đồng thuận trên toàn thị trường trong phiên hôm nay có thể là tín hiệu mở ra kịch bản tích cực cho thị trường.

## PHÂN TÍCH KỸ THUẬT &amp; KHUYẾN NGHỊ

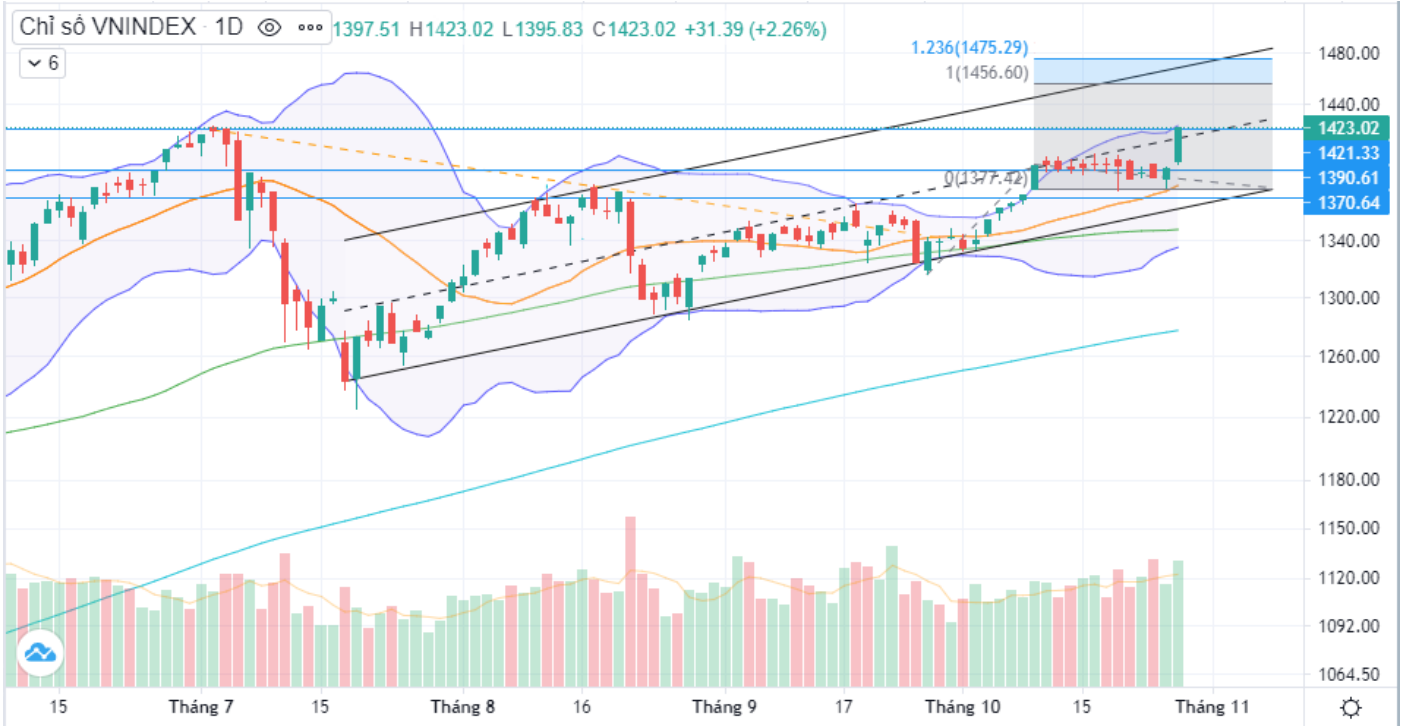
## Phân tích kỹ thuật:

Nến tăng ngày 27/10 có dạng bullish marubozu với biên độ tăng lớn và thanh khoản vượt mức trung bình 05 phiên cho thấy lực cầu áp đảo và dẫn dắt xu hướng. Với phiên tăng này, VN-Index đã bứt phá ngưỡng cản tâm lý 1400 điểm một cách mạnh mẽ sau hơn 2 tuần giằng co tích lũy. Đây có thể là tín hiệu cho sự tiếp diễn của xu hướng tăng ngắn hạn.

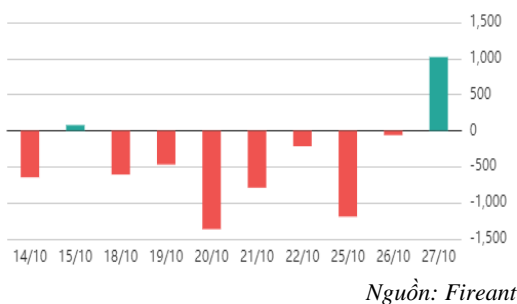
## Khuyến nghị:

**Kịch bản 1:** VN-Index tiếp diễn đà tăng và bứt phá ngưỡng kháng cự 1420 điểm và hướng về vùng 1475 điểm, ngưỡng 123,6% Fibonacci mở rộng dựa trên diễn biến tăng giá từ cuối tháng 9. Khi đó, nhà đầu tư nên tránh mua đuổi và nên chờ đợi diễn biến điều chỉnh để mở vị thế.

**Kịch bản 2:** Do diễn biến bùng nổ hôm nay có phần quá đà và trước mắt là ngưỡng kháng cự kỹ thuật 1420 điểm, thị trường có thể sẽ cần 1 vài phiên điều chỉnh để ổn định lại biến động. Đây là cơ hội để nhà đầu tư có thể mở vị thế hoặc gia tăng tỷ trọng cổ phiếu. Cổ phiếu đáng chú ý: KBC, HT1, VNM, MSN, VRE.



**Giao dịch nước ngoài trên HSX**



**ĐIỂM TIN TRONG NƯỚC**

**Tin kinh tế trong nước**

[Lô thuốc 100 tỷ đồng chữa COVID-19 do Thaiholdings và Tập đoàn Xuân Thành tài trợ đã về đến TP.HCM](#)

[Đại biểu Quốc hội lo lắng tình trạng hưởng bảo hiểm xã hội một lần tăng cao](#)

[Giá xăng tăng cao nhất 7 năm qua, đại biểu Quốc hội lo ngại ảnh hưởng đà phục hồi kinh tế](#)

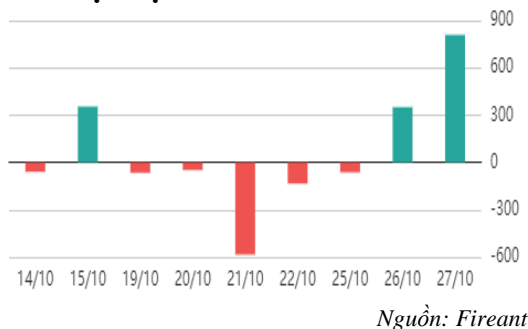
**Tin doanh nghiệp trong nước**

[Ngành vận tải biển tiếp tục khởi sắc, Hải An \(HAH\) báo lãi ròng quý 3 gấp hơn 4 lần cùng kỳ lên 93 tỷ đồng](#)

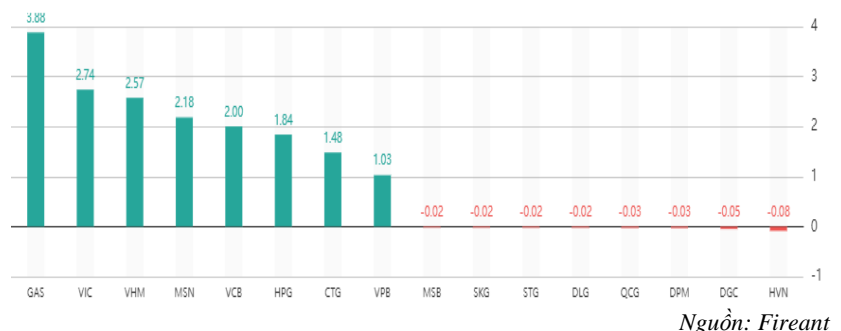
[Khôi ngoại trở lại mua ròng hơn 1.020 tỷ đồng trên HoSE trong ngày VN-Index vượt đỉnh lịch sử, tập trung "gom" HPG, KBC](#)

[Điểm mất một số doanh nghiệp thua lỗ triển miên nhiều quý, có doanh nghiệp lỗ lũy kế vượt mức 4.500 tỷ đồng](#)

**Giao dịch tự doanh trên HSX**



**Top cổ phiếu ảnh hưởng đến chỉ số**



## ĐIỂM TIN KINH TẾ VÀ THỊ TRƯỜNG HÀNG HÓA THẾ GIỚI

## Chỉ số thế giới

Dow Jones	14,1	0,04%
DAX	157,83	1,00%
FTSE100	54,8	0,75%
Nikkei 225	505,6	1,74%
Hang Seng	-93,76	-0,36%

## Hợp đồng tương lai chỉ số

US30*	9,6	0,03%
DAX*	161	1,02%
FTSE100*	50	0,69%
Nikkei 225*	510	1,75%
Hang Seng*	-102	-0,39%

\* Số liệu của phiên liền trước

## Tin kinh tế thế giới

[Trung Quốc: Số ca Covid-19 cao kỷ lục trong đợt dịch mới](#)

[Tàu container chạy bằng pin thấp hy vọng cho chuỗi cung ứng, tiên đoán của Elon Musk thành sự thực?](#)

[Nhật khốn đốn vì thiếu thực phẩm trầm trọng: Nguyên nhân ở nước láng giềng sát Việt Nam](#)

## Tin hàng hóa thế giới

[Thị trường ngày 27/10: Giá dầu cao nhất kể từ năm 2014, vàng giảm, đường, cà phê tiếp tục tăng](#)

[Sau than và khí đốt, thị trường dầu mỏ có thể đang bước vào kỷ nguyên khủng hoảng do “đỉnh kép” của cung và cầu lệch thời điểm](#)

[Giá xăng tăng cao kỷ lục tại Anh](#)

## Bảng tổng sắp thay đổi giá thị trường hàng hóa

Mặt hàng	Đơn vị	Giá	% ngày	% tuần	% tháng	% năm	Cổ phiếu tác động
<b>Năng lượng</b>							
Dầu WTI	USD/thùng	84,65	1,06%	1,06%	23,58%	74,46%	GAS,BSR
Dầu Brent	USD/thùng	86,4	0,48%	1,02%	20,62%	66,80%	GAS,BSR
Xăng	UScent/gallon	2,5168	0,02%	1,40%	17,50%	78,50%	PLX,OIL
<b>Kim loại quý</b>							
Vàng	USD/ounce	1.792,63	-0,82%	0,01%	-0,33%	-4,69%	PNJ
Bạc	USD/ounce	24,134	-1,70%	-0,72%	2,77%	-6,86%	PNJ
<b>Nông sản và gia súc</b>							
Đậu tương	UScent/giạ	1.238,00	0,06%	1,43%	-4,74%	-5,32%	HKB
Gạo	USD/cwt	13,28	-0,90%	-1,67%	0,91%	8,50%	VNM,GTN
Sữa	USD/cwt	17,86	0,00%	-0,06%	11,76%	13,04%	
Cao su	JPY/Kg	216	1,08%	-2,26%	10,88%	-19,64%	DPR,PHR
Đường	UScent/lb	19,66	1,39%	3,04%	-0,91%	26,92%	SBT,LSS
Cà phê	UScent/lb	208,1	2,74%	4,13%	7,71%	62,26%	CTP,DLG
Gỗ	USD/1000 board feet	648	-1,82%	-2,94%	33,88%	-25,78%	PTB
Heo nạc	UScent/Lbs	72,57	-2,20%	-1,03%	-18,32%	3,27%	DBC
<b>Mặt hàng công nghiệp</b>							
Quặng sắt	USD/tấn	116	0,00%	3,57%	-25,88%	-26,81%	HSG,HPG
Thép	USD/tấn	4.899	-1,43%	-2,20%	-6,38%	16,09%	HSG,HPG

## THỐNG KÊ TRONG NGÀY

## Thống kê hợp đồng phái sinh

Mã phái sinh	Thay đổi	Mở cửa	Đóng cửa	Thấp nhất	Cao nhất	KLGD
VN30F2111	+34.30 (+2.30%)	1.489,10	1.523,30	1.526,50	1.487,50	155.486
VN30F2112	+33.50 (+2.25%)	1.486,00	1.521,50	1.523,00	1.486,00	428
VN30F2203	+34.60 (+2.33%)	1.485,00	1.520,00	1.520,00	1.483,20	76
VN30F2206	+32.80 (+2.21%)	1.483,40	1.517,80	1.517,80	1.482,00	36

## Top 5 tăng giá HSX

Mã	Giá ĐC	Thay đổi	KLGD
LAF	21,4	+1,40/+7,00%	9.100
SVC	107	+7,00/+7,00%	18.400
PTL	9,02	+0,59/+7,00%	739.100
SII	19,15	+1,25/+6,98%	4.400
GTA	19,15	+1,25/+6,98%	58.000

## Top 5 giảm giá HSX

Mã	Giá ĐC	Thay đổi	KLGD
EMC	17,05	-1,25/-6,83%	100
SKG	18,6	-1,30/-6,53%	1.214.300
RDP	12,45	-0,85/-6,39%	231.300
TTB	8,8	-0,60/-6,38%	4.632.400
PTC	10,4	-0,70/-6,31%	1.700

## Top 5 tăng giá HNX

Mã	Giá ĐC	Thay đổi	KLGD
SDA	27,5	+2,50/+10,00%	273.500
VLA	25,3	+2,30/+10,00%	9.100
L14	172,7	+15,70/+10,00%	87.800
L18	56,7	+5,10/+9,88%	293.400
HLD	53,6	+4,80/+9,84%	521.300

## Top 5 giảm giá HNX

Mã	Giá ĐC	Thay đổi	KLGD
SDG	35,1	-3,80/-9,77%	100
PIA	25,3	-2,70/-9,64%	100
PTD	17,9	-1,90/-9,60%	2.200
VE8	13,3	-1,40/-9,52%	19.900
VTH	9,8	-1,00/-9,26%	800

## Top mua ròng HSX

Mã	Giá ĐC	Thay đổi	KLGD
HPG	57,9	+1,60/+2,84%	4.507.800
KBC	48,0	+3,10/+6,90%	4.492.100
STB	26,5	+0,90/+3,52%	5.367.100
GAS	121,7	+7,90/+6,94%	880.100
MSN	146,8	+7,20/+5,16%	666.100

## Top bán ròng HSX

Mã	Giá ĐC	Thay đổi	KLGD
NLG	56,5	+1,80/+3,29%	3.189.000
PAN	30	0,00/0,00%	3.535.800
VRE	31,2	+0,60/+1,96%	1.819.400
DPM	46,4	-0,30/-0,64%	1.074.700
DIG	46,2	+2,90/+6,70%	345.100

## DANH MỤC CỔ PHIẾU ĐÃ KHUYẾN NGHỊ

Mã cổ phiếu	Giá hiện tại	Giá mua	Ngày mua	Giá mục tiêu	Giá cắt lỗ	Giá bán	Ngày bán	Tỷ lệ %	Ghi chú
HPG	57,9	16,59	05/08/2020	30,5	20			249,0%	
CTG	31,1	27,5	01/04/2021	50	37,8			13,1%	
ACB	31,4	26,72	01/04/2021	40	31,35			17,5%	
MBB	28,4	24,6	10/05/2021	40	29			15,4%	
SSI	40,4	38,6	24/05/2021	37	50			4,7%	
TCB	51,5	51,1	22/07/2021	55,4	48			0,8%	
VPB	37,95	34,75	22/07/2021	40,2	31,3			9,2%	
MBB	28,4	28,35	23/07/2021	32,6	26,5			0,2%	
MBS	34,2	29,2	22/07/2021	36	25,5			17,1%	
VND	53,5	43,2	22/07/2021	51	37,8			23,8%	
NLG	56,5	40	22/07/2021	50,7	36,5			41,3%	
KBC	48	33,1	22/07/2021	40,3	30,5			45,0%	
SZC	60,4	39,55	22/07/2021	43	37,5			52,7%	
FMC	50	35,3	22/07/2021	37,3	34,4			41,6%	
ANV	34,9	27	22/07/2021	33,3	24,6			29,3%	
VHC	63,5	40,55	22/07/2021	43,5	36,7			56,6%	

## DANH MỤC CỔ PHIẾU ĐÃ CHÓT

Mã cổ phiếu	Giá chốt	Giá mua	Ngày mua	Giá mục tiêu	Giá cắt lỗ	Giá bán	Ngày bán	Tỷ lệ %	Ghi chú
HPG	46,7	16,59	8/5/2020	30,5	20			181,5%	
CTG	32,9	27,5	4/1/2021	50	37,8			19,6%	
ACB	33,15	26,72	4/1/2021	40	31,35			24,1%	
MBB	27,6	24,6	5/10/2021	40	29			12,2%	
SSI	52	38,6	5/24/2021	37	50			34,7%	
TCB	49,7	51,1	7/22/2021	55,4	48			-2,7%	
VPB	56,3	60,8	7/22/2021	70,5	54,8			-7,4%	
VHM	78,2	84,19	22/07/2021	90	78		21/09/2021	-7,1%	Cắt lỗ

**HỆ THỐNG KHUYẾN NGHỊ CỦA VIETFIRST**

Hệ thống khuyến nghị của VFS được xây dựng dựa trên sự chênh lệch giữa giá cổ phiếu thị trường tại thời điểm đánh giá và giá mục tiêu 12 tháng

Hệ thống khuyến nghị	Diễn giải
<b>MUA</b>	Nếu giá mục tiêu cao hơn giá thị trường từ 15% trở lên
<b>THEO DÕI</b>	Nếu giá mục tiêu cao hơn giá thị trường từ 5 – 15%
<b>NĂM GIỮ</b>	Nếu giá mục tiêu cao hơn giá thị trường không quá 5%
<b>BÁN</b>	Nếu giá mục tiêu thấp hơn giá thị trường tối thiểu 5%

**THÔNG TIN LIÊN HỆ**

<b>Nguyễn Minh Hoàng</b>	Chuyên viên phân tích cao cấp	hoang.nguyenminh@vfs.com.vn
<b>Vũ Thị Hà Phương</b>	Chuyên viên phân tích	phuong.vu@vfs.com.vn
<b>Nguyễn Hoàng Long</b>	Chuyên viên phân tích	long.nguyen@vfs.com.vn
<b>Trần Minh Quân</b>	Chuyên viên phân tích	quan.tran@vfs.com.vn

**© CÔNG TY CỔ PHẦN CHỨNG KHOÁN NHẤT VIỆT (VFS)****Hội sở Hồ Chí Minh**

Lầu 1, 117 - 119 - 121 Nguyễn Du, P. Bến Thành, Q. 1, TP. HCM

Điện thoại: **(84-8) 62556586** Fax: **(84-8) 62556580**

Website: [www.vfs.com.vn](http://www.vfs.com.vn)

**Chi nhánh Hà Nội**

Tầng 9B, Tòa nhà Leadvisors place, 41A Lý Thái Tổ, P. Lý Thái Tổ, Q. Hoàn Kiếm, Hà Nội

Điện thoại: **(84-4) 39288222** – Ext: **117** Fax: **(84-4) 39338222**

**Tuyên bố miễn trách nhiệm:** Bản quyền thuộc về Công ty CP Chứng khoán Nhất Việt (VFS). Những thông tin sử dụng trong báo cáo được thu thập từ những nguồn đáng tin cậy và VFS không chịu trách nhiệm về tính chính xác của chúng. Quan điểm thể hiện trong báo cáo này là của (các) tác giả và không nhất thiết liên hệ với quan điểm chính thức của VFS. Không một thông tin cũng như ý kiến nào được viết ra nhằm mục đích quảng cáo hay khuyến nghị mua/bán bất kỳ chứng khoán nào. Báo cáo này không được phép sao chép, tái bản bởi bất kỳ cá nhân hoặc tổ chức nào khi chưa được phép của VFS.