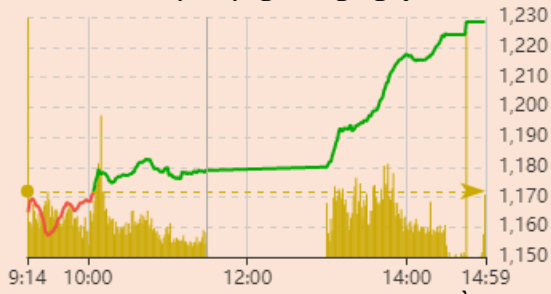


## Vận động trong ngày



Nguồn: Fireant

## Thay đổi chỉ số

Chỉ số trong nước	HSX	HNX
Chỉ số	1.228,37	315,44
Thay đổi (%)	4,81%	2,73%
Thay đổi	56,42	8,39
Tổng KLGD	556,10	79,74
Tổng GTGD	14.283,86	1.724,20
NĐTNN ròng (tỷ)	-33,78	-10,73
PE	12,60	14,71

HĐTL chỉ số	VN30	VN30F1
Chỉ số	1.279,55	1.280,90
Thay đổi (%)	5,31%	5,68%
Thay đổi	64,47	68,9
Basis	-1,35	

## Tăng giảm nhóm ngành

Nhóm ngành L2 (%)	Ngày	Năm
Dầu khí L2	6,09%	91,5%
Hóa chất L2	5,95%	137,3%
Tài nguyên Cơ bản L2	4,31%	137,7%
XD và Vật liệu L2	2,19%	59,4%
Hàng & Dịch vụ CN L2	1,20%	51,0%
Ô tô và phụ tùng L2	5,20%	43,3%
Thực phẩm và đồ uống	4,24%	22,9%
Hàng cá nhân & GD L2	3,94%	88,7%
Y tế L2	1,94%	19,8%
Bán lẻ L2	6,41%	133,9%
Truyền thông L2	-0,52%	9,9%
Du lịch và Giải trí L2	3,29%	15,3%
Viễn thông L2	3,42%	14,9%
Điện, nước & xăng L2	3,61%	48,4%
Bảo hiểm L2	5,39%	36,4%
Bất động sản L2	2,37%	54,8%
Dịch vụ tài chính L2	6,45%	219,2%
Ngân hàng L2	5,00%	98,1%
CNTT L2	6,74%	136,9%

## XU HƯỚNG DÒNG TIỀN

- VN- Index tăng mạnh đến 56,42 điểm (+4,81%) lên mốc 1.228,37 điểm, mức tăng điểm cao nhất trong 2 năm trở lại đây. Thị trường nghiêng hẳn về phe mua với 425 mã tăng và 151 mã trần. Lực cầu hoạt động sôi nổi từ đầu phiên chiều kéo chỉ số tăng mạnh khi tâm lý giao dịch được hỗ trợ từ các thông tin tích cực từ việc hợp tác với sàn NYSE Mỹ, hay việc công bố thông tin minh bạch hơn.

- Dòng tiền lan tỏa đến hầu hết các nhóm ngành và hàng loạt các cổ phiếu bứt phá. Nhóm ngân hàng, chứng khoán, bất động sản, dầu khí, thép, thủy sản, logistic, phân đạm đều tăng mạnh và có nhiều mã kịch trần.

- Trên sàn HOSE, khối ngoại bán ròng nhẹ 27,76 tỷ đồng tập trung vào các cổ phiếu như HPG, SSI, STB tuy nhiên không ảnh hưởng đến đà tăng của cổ phiếu.

- Các thông tin liên quan đến việc công bố thông tin tích cực liên tiếp xuất hiện giúp tâm lý nhà đầu tư được giải tỏa và tác động tích cực đến thị trường. Do đó, trạng thái thị trường đã được cải thiện đáng kể..

## PHÂN TÍCH KỸ THUẬT &amp; KHUYẾN NGHỊ

## Phân tích kỹ thuật:

- VN-Index ghi nhận nền bullish marubozu với biên độ hơn 4,5% cho thấy trạng thái tâm lý đã được giải tỏa. Với diễn biến phiên hôm nay, mẫu hình nến đảo chiều bullish engulfing đã được hình thành. Một phiên tăng liên tiếp sẽ là sự xác nhận cho mẫu hình và nhiều khả năng VN-Index sẽ bước vào một nhịp hồi phục kỹ thuật.

## Khuyến nghị:

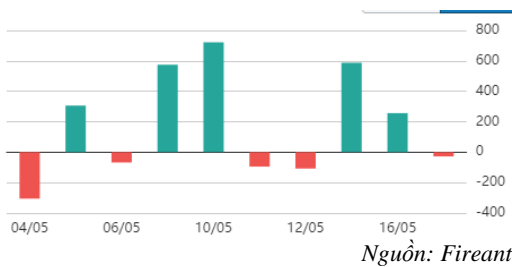
Nhà đầu tư có thể gia tăng tỷ trọng cổ phiếu trong danh mục lên 20 – 30% nhưng nên tránh mua đuổi cổ phiếu.

- *Kịch bản 1:* VN-Index tiếp diễn đà hồi phục lên 1.300 điểm.

- *Kịch bản 2:* VN-Index dao động hẹp quanh vùng 1.200 điểm.



**Giao dịch nước ngoài trên HSX**



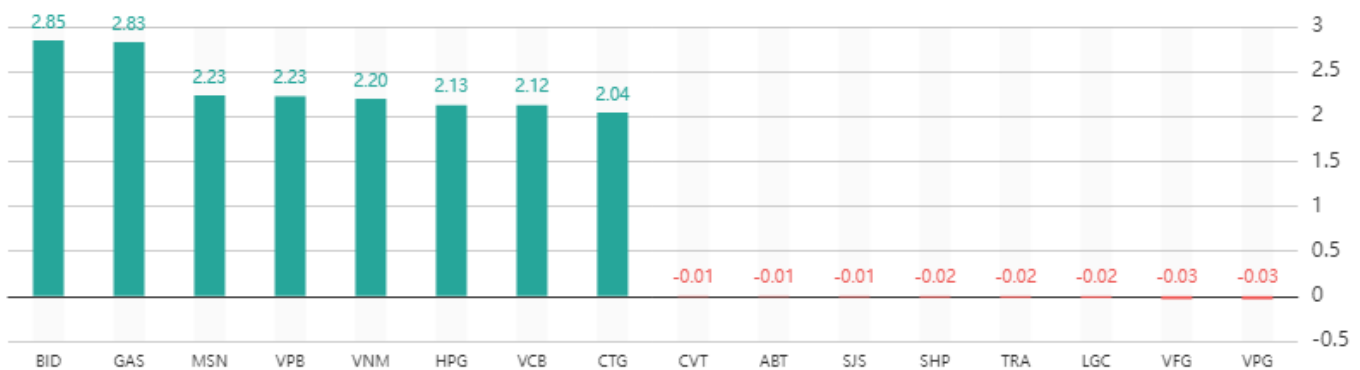
**DIỆM TIN TRONG NƯỚC**

**Tin kinh tế trong nước**

**Tin doanh nghiệp trong nước**

- [Hà Nội họp về vốn đầu tư đường vành đai 4](#)
- [Giảm điện than, đồng bằng sông Cửu Long có thiếu điện?](#)
- [Dự kiến khởi công bến container 3,4 cảng Lạch Huyện vào tháng sau](#)
- [Đét may Thành Công báo lãi tháng 4 đi ngang dù doanh thu tăng 21%](#)
- [Masan Group dự kiến phát hành thêm 7 triệu cổ phiếu ESOP giá 10.000 đồng](#)
- [Ông Đặng Văn Thành bán hết cổ phần tại Thành Thành Công - Biên Hòa \(SBT\)](#)

**Top cổ phiếu ảnh hưởng đến chỉ số**



Nguồn: Fireant

Chỉ số thế giới			Tin kinh tế thế giới	Tin hàng hóa thế giới
Dow Jones	27,48	0,09%		
DAX	-63,55	-0,46%	<a href="#">Đồng USD tăng giá: Thủ phạm khiến chứng khoán cầm đầu lao dốc, nền kinh tế thế giới giảm tốc</a>	
FTSE100	46,65	0,62%	<a href="#">EU tìm cách né các lệnh trừng phạt để mua khí đốt từ Nga</a>	
Nikkei 225	119,4	0,45%	<a href="#">Thị trường ngày 17/5: Giá vàng, dầu, lúa mì, sắt thép đồng loạt tăng cao</a>	
Hang Seng	51,44	0,26%	<a href="#">Anh sẽ áp thuế cá thịt trắng của Nga vào tháng 6</a>	
Hợp đồng tương lai chỉ số			<a href="#">Giá gas hôm nay 17/5: Duy trì đà tăng với mức điều chỉnh gần 1,5%</a>	
US30*	-51,3	-0,16%		
DAX*	-175,8	-1,26%		
FTSE100*	32	0,43%		
Nikkei 225*	-365	-1,38%		
Hang Seng*	156	0,78%		

\* Số liệu của phiên liền trước

Bảng tổng sắp thay đổi giá thị trường hàng hóa

Mặt hàng	Đơn vị	Giá	% ngày	% tuần	% tháng	% năm	Cổ phiếu tác động
<b>Năng lượng</b>							
Dầu WTI	USD/thùng	114,20	3,36%	4,04%	9,08%	52,51%	GAS,BSR
Dầu Brent	USD/thùng	114,24	2,41%	1,65%	6,63%	46,88%	GAS,BSR
Xăng	UScent/gallon	4,02	1,52%	6,91%	16,86%	80,71%	PLX,OIL
<b>Kim loại quý</b>							
Vàng	USD/ounce	1.823,79	0,70%	-3,14%	-3,83%	-0,25%	PNJ
Bạc	USD/ounce	21,60	2,52%	-3,31%	-5,01%	-7,17%	PNJ
<b>Nông sản và gia súc</b>							
Đậu tương	UScent/giạ	1.656,50	0,61%	0,06%	-3,03%	23,69%	HKB
Gạo	USD/cwt	17,83	3,97%	6,64%	4,33%	20,07%	TAR, LTG
Sữa	USD/cwt	24,99	0,08%	-0,08%	2,46%	35,67%	VNM,GTN
Cao su	JPY/Kg	241,50	-0,12%	-2,54%	-2,23%	8,39%	DPR,PHR
Đường	UScent/lb	19,68	2,66%	2,71%	1,71%	4,24%	SBT,LSS
Cà phê	UScent/lb	223,50	4,98%	5,62%	0,43%	-1,15%	CTP,DLG
Gỗ	USD/1000 board feet	787,00	-14,46%	-21,31%	-24,31%	-31,44%	PTB
Heo nạc	UScent/Lbs	103,83	3,06%	1,59%	2,90%	27,44%	DBC
<b>Mặt hàng công nghiệp</b>							
Quặng sắt	USD/tấn	127,00	2,01%	-6,62%	-10,56%	9,48%	HSG,HPG
Thép	USD/tấn	5.050,00	0,64%	-1,52%	-1,98%	11,04%	HSG,HPG

## THÔNG KÊ TRONG NGÀY

## Thống kê hợp đồng phái sinh

Mã phái sinh	Thay đổi	Mở cửa	Đóng cửa	Thấp nhất	Cao nhất	KLGD
VN30F2205	68,90 (5,68%)	1.219,70	1.280,90	1.283,00	1.204,30	36.445
VN30F2206	62,40 (5,12%)	1.222,00	1.281,80	1.282,00	1.206,30	9.357
VN30F2209	55,50 (4,55%)	1.218,00	1.275,50	1.280,30	1.210,00	104
VN30F2212	40,30 (3,26%)	1.237,70	1.278,00	1.279,40	1.210,00	66

## Top 5 tăng giá HSX

Mã	Giá ĐC	Thay đổi	KLGD
KHP	10,7	+0,70/+7,00%	91.100
APG	9,63	+0,63/+7,00%	1.998.600
QCG	9,63	+0,63/+7,00%	306.700
DGC	192,7	+12,60/+7,00%	1.245.200
SHB	13	+0,85/+7,00%	11.063.300

## Top 5 giảm giá HSX

Mã	Giá ĐC	Thay đổi	KLGD
EMC	21,6	-1,60/-6,90%	4.200
VFG	55,7	-4,10/-6,86%	2.000
ABT	40	-2,90/-6,76%	3.500
NAV	22,7	-1,55/-6,39%	3.000
MCP	27,2	-1,30/-4,56%	3.700

## Top 5 tăng giá HNX

Mã	Giá ĐC	Thay đổi	KLGD
BVS	19,8	+1,80/+10,00%	201.800
PV2	4,4	+0,40/+10,00%	145.900
L14	140,8	+12,80/+10,00%	100.700
EVS	34,1	+3,10/+10,00%	57.200
CIA	13,3	+1,20/+9,92%	34.900

## Top 5 giảm giá HNX

Mã	Giá ĐC	Thay đổi	KLGD
TTT	46,8	-5,20/-10,00%	3.600
SEB	50,2	-5,50/-9,87%	2.400
THD	73,2	-7,80/-9,63%	121.700
THS	16,9	-1,80/-9,63%	200
VE3	9,7	-1,00/-9,35%	2.200

## Top mua ròng HSX

Mã	Giá ĐC	Thay đổi	KLGD
CTG	26,3	+1,70/+6,92%	2.799.500
VNM	70,0	+4,20/+6,38%	900.900
GMD	51,7	+3,30/+6,82%	1.115.600
MSN	96,5	+6,30/+6,98%	529.900
FUEVFVND	26,0	+1,50/+6,12%	1.688.600

## Top bán ròng HSX

Mã	Giá ĐC	Thay đổi	KLGD
HPG	38,2	+1,90/+5,23%	-4.683.400
SSI	29,15	+1,85/+6,78%	-5.722.300
STB	20,35	+1,30/+6,82%	-7.135.700
VCB	76	+1,80/+2,43%	-1.351.800
VRE	27,4	+1,15/+4,38%	-846.500

18- 05 - 2022

### DANH MỤC CỔ PHIẾU ĐÃ KHUYÊN NGHỊ

Mã cổ phiếu	Giá hiện tại	Giá mua	Ngày mua	Giá mục tiêu	Giá cắt lỗ	Giá bán	Ngày bán	Tỷ lệ %	Ghi chú
HPG	38,2	16,59	5/08/2020	30,5				130,3%	
ANV	41,35	27	22/07/2021	33,3				53,1%	
VHC	87	40,55	22/07/2021	43,5				114,5%	

## HỆ THỐNG KHUYẾN NGHỊ CỦA VIETFIRST

Hệ thống khuyến nghị của VFS được xây dựng dựa trên sự chênh lệch giữa giá cổ phiếu thị trường tại thời điểm đánh giá và giá mục tiêu 12 tháng

Hệ thống khuyến nghị	Diễn giải
MUA	Nếu giá mục tiêu cao hơn giá thị trường từ 15% trở lên
THEO DÕI	Nếu giá mục tiêu cao hơn giá thị trường từ 5 – 15%
NẮM GIỮ	Nếu giá mục tiêu cao hơn giá thị trường không quá 5%
BÁN	Nếu giá mục tiêu thấp hơn giá thị trường tối thiểu 5%

## THÔNG TIN LIÊN HỆ

Nguyễn Minh Hoàng	Chuyên viên phân tích cao cấp	hoang.nguyenminh@vfs.com.vn
Vũ Thị Hà Phương	Chuyên viên phân tích	phuong.vu@vfs.com.vn
Nguyễn Hoàng Long	Chuyên viên phân tích	long.nguyen@vfs.com.vn
Trần Minh Quân	Chuyên viên phân tích	quan.tran@vfs.com.vn

## © CÔNG TY CỔ PHẦN CHỨNG KHOÁN NHẤT VIỆT (VFS)

### Hội sở Hồ Chí Minh

Lầu 1, 117 - 119 - 121 Nguyễn Du, P. Bến Thành, Q. 1, TP. HCM

Điện thoại: **(84-8) 62556586** Fax: **(84-8) 62556580**

Website: [www.vfs.com.vn](http://www.vfs.com.vn)

### Chi nhánh Hà Nội

Tầng 9B, Tòa nhà Leadvisors place, 41A Lý Thái Tổ, P. Lý Thái Tổ, Q. Hoàn Kiếm, Hà Nội

Điện thoại: **(84-4) 39288222** – Ext: **117** Fax: **(84-4) 39338222**

**Tuyên bố miễn trách nhiệm:** Bản quyền thuộc về Công ty CP Chứng khoán Nhất Việt (VFS). Những thông tin sử dụng trong báo cáo được thu thập từ những nguồn đáng tin cậy và VFS không chịu trách nhiệm về tính chính xác của chúng. Quan điểm thể hiện trong báo cáo này là của (các) tác giả và không nhất thiết liên hệ với quan điểm chính thức của VFS. Không một thông tin cũng như ý kiến nào được viết ra nhằm mục đích quảng cáo hay khuyến nghị

18- 05 - 2022



BẢN TIN CHỨNG KHOÁN NGÀY

TÂM LÝ GIAO DỊCH GIẢI TỎA, CỔ PHIẾU TĂNG TRẦN HÀNG LOẠT

*mua/bán bất kỳ chứng khoán nào. Báo cáo này không được phép sao chép, tái bản bởi bất kỳ cá nhân hoặc tổ chức nào khi chưa được phép của VFS.*