

**Vn-index**

**968,46** +0,26% ↑ 139    49    ↓ 138



**Hnx-index**

**115,58** 1,33% ↑ 82    66    ↓ 102



**XU HƯỚNG DÒNG TIỀN**

Thị trường tiếp tục có phiên tăng điểm tích cực với dòng tiền lan tỏa mạnh mẽ, tâm điểm của dòng tiền là nhóm cổ phiếu ngân hàng với một số đại diện tiêu biểu ACB(+5,2%), VCB(+2,1%), CTG(+0,6%), BID(+1,2%), STB(+2%), VPB(0,3%). Nhóm cổ phiếu dầu khí tiếp tục hút dòng tiền nhưng có hiện tượng đuối nhẹ về cuối phiên, sau những phiên tăng mạnh trước đó. Ngoài ra nhóm cổ phiếu trụ cũng có phiên giao dịch tích cực như VNM(+1%), GAS(+1,3%), BVH(+0,6%). Thanh khoản HSX tăng 32,46% về khối lượng và 16,32% về giá trị so với phiên trước đó, thanh khoản HNX tăng 19,49% về giá trị. Đây là tín hiệu tích cực hàm ý động lượng tăng giá của 2 sàn tương đối tốt. HSX, HNX đang tiến về vùng đỉnh cũ với xác suất vượt giá cao. Khối ngoại mua ròng khá mạnh trên HSX với giá trị 282 tỷ tập trung chủ yếu ở các mã HPG, VIC, VJC, VCB và bán ròng tại một số mã PAN, HBC, KDC, DHG, HDC

**PHÂN TÍCH KỸ THUẬT**

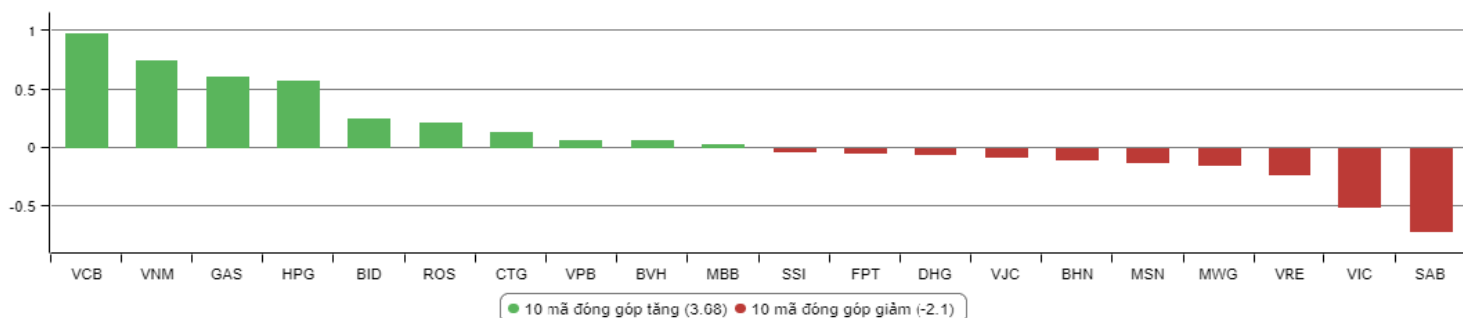
Vnindex tạo cây nến Doji, có bóng trên và bóng dưới dài, hàm ý thị trường đang rung lắc tại vùng đỉnh cũ, thanh khoản HSX tăng mạnh cả về giá trị và khối lượng. HNX index tạo cây nến xanh với thân dài với thanh khoản tăng mạnh về giá trị. Đây là những tín hiệu tích cực cho thấy 2 sàn có xác suất vượt vùng đỉnh ngắn hạn cũ với xác suất cao.

**CHIẾN LƯỢC GIAO DỊCH**

Thị trường vẫn giao dịch tích cực trong ngắn hạn, tuy nhiên theo chúng tôi khi tiến về vùng đỉnh cũ thị trường sẽ có rung lắc trong phiên, do đó nhà đầu tư không cần thiết phải hưng phấn mua đuổi, tránh gặp bất lợi về vị thế. Nhà đầu tư ưu tiên giải ngân những thời điểm thị trường điều chỉnh, trùng xuống trong phiên để đón đầu nhịp tăng mới. Các dòng cổ phiếu đang tăng giảm đan xen, và có hiện tượng xoay tua. Do đó nhà đầu tư nên kiên nhẫn với vị thế của mình, đặc biệt với những cổ phiếu tốt, chưa tăng giá nhiều. Nhà đầu tư cũng cần chú ý những nhóm cổ phiếu có câu chuyện trong giai đoạn trước và đã điều chỉnh tương đối so với đỉnh như VCG, SAB, tránh mua đuổi nhóm cổ phiếu đã tăng nóng như CMG, DL1.

Duy trì tỷ trọng và tập trung giao dịch tại nhóm cổ phiếu dầu khí, ngân hàng, chứng khoán, hàng không, thủy điện, tiêu dùng, bảo hiểm, dược, bất động sản, thủy sản nhờ kết quả kinh doanh tích cực và triển vọng tăng giá. Nhà đầu tư cũng nên chú ý đến nhóm cổ phiếu Nhà nước thoái vốn như: FPT, BMI, BMP, VCG, VGC, DIG...

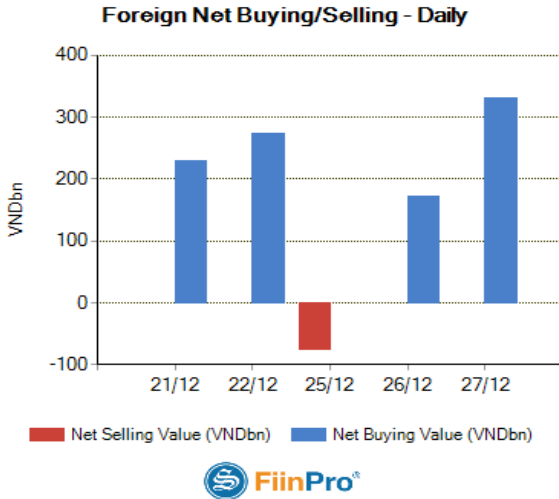
### TOP CỔ PHIẾU ẢNH HƯỞNG VN-INDEX



### DANH MỤC ĐÃ KHUYẾN NGHỊ

STT	Mã cổ phiếu	Giá hiện tại	Giá mua	Ngày mua	Giá mục tiêu	Giá cắt lỗ	Giá bán	Ngày bán	Tỷ lệ %	Ghi chú
1	NTL	10,7	9,65	07/11/2017	12	8,5	-	-		Chưa chốt
2	VJC	142,5	116,2	09/11/2017	138	105	-	-		Nắm giữ dài hạn
3	SHB	-	7,8	14/11/2017	10	7,3	9,5	05/12/2017	22%	Đã chốt
4	DRC	24,2	22,2	15/11/2017	27	20	-	-		Đã điều chỉnh cổ tức 5%
5	PVS	-	16,4	17/11/2017	20	15,7	19,5	05/12/2017	+19%	Đã chốt
6	HNF	-	32	20/11/2017	45	27	47	24/11/2017	+47%	Đã chốt
7	DHG	110,8	102	21/11/2017	120	90	-	-		Chưa chốt
8	VGC	26,1	25,7	27/11/2017	30	22	-	-	-	Chưa chốt
9	VCW	36,9	40	30/11/2017	50	35	-	-	-	Chưa chốt
10	VOC	19,4	20,5	07/12/2017	25	18	-	-	-	Chưa chốt
11	TMT	9	9,7	08/12/2017	11	8,6	-	-	-	Chưa chốt
12	REE	40,8	38	12/12/2017	50	35	-	-	-	Chưa chốt
13	VPB	39,9	38,5	18/12/2017	50	35				Chưa chốt
14	VCG	21,4	22,2	18/12/2017	29	21				Chưa chốt Điều chỉnh cổ tức 8%
15	PVE	8,5	8,6	27/12/2017	11	7,7				Chưa chốt

GD NƯỚC NGOÀI TRÊN HSX



GDP Việt Nam năm 2017 tăng 6,81% vượt mọi dự báo, cao nhất trong 6 năm

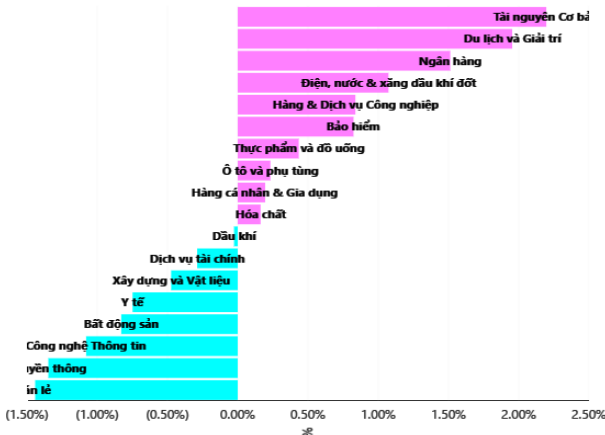
trở lại đây

Đây là thông tin được Tổng cục Thống kê công bố chiều ngày 27/12. Theo số liệu của đơn vị này, quý I tăng 5,15%, quý 2 tăng 6,28%, quý 3 tăng 7,46% và quý 4 tăng 7,65%. Tính chung GDP cả năm 2017 tăng 6,81%. Mức tăng trưởng năm nay vượt mục tiêu đề ra 6,7% và cao hơn mức tăng của các năm từ 2011 – 2016.

Đóng góp cho mức tăng kỷ lục này là nhờ kinh tế nông, lâm nghiệp, thủy sản có sự phục hồi đáng kể với mức tăng 2,9%, góp 0,44 điểm phần trăm vào mức tăng chung. Khu vực công nghiệp và xây dựng tăng 8%, đóng góp vào 2,77 điểm phần trăm. Khu vực dịch vụ tăng 7,44% đóng góp 2,87 điểm phần trăm. Mức tăng này cũng vượt mọi dự đoán được các tổ chức như World Bank hay ABD đưa ra trước đó.

Quy mô nền kinh tế năm 2017 theo giá hiện hành đạt 5.007,9 nghìn tỷ đồng. GDP bình quân đầu người ước tính đạt 53,5 triệu đồng, tương đương 2.385 USD, tăng 170 USD so với năm 2016. Về cơ cấu nền kinh tế năm nay, khu vực nông, lâm nghiệp và thủy sản chiếm tỷ trọng 15,34%; khu vực công nghiệp và xây dựng chiếm 33,34%; khu vực dịch vụ chiếm 41,32%; thuế sản phẩm trừ trợ cấp sản phẩm chiếm 10,00% (Cơ cấu tương ứng của năm 2016 là: 16,32%; 32,72%; 40,92%; 10,04%).

TĂNG, GIẢM NGÀNH TRONG NGÀY



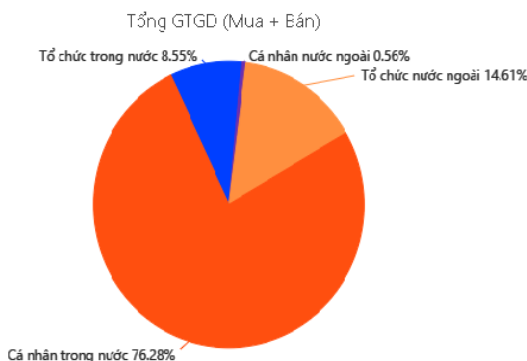
Xét về góc độ sử dụng GDP năm 2017, tiêu dùng cuối cùng tăng 7,35% so với năm 2016, đóng góp 5,52 điểm phần trăm (trong đó tiêu dùng cuối cùng của hộ dân cư đóng góp 5,04 điểm phần trăm); tích lũy tài sản tăng 9,8%, đóng góp 3,30 điểm phần trăm; chênh lệch xuất, nhập khẩu hàng hóa và dịch vụ ở tình trạng nhập siêu làm giảm 2,01 điểm phần trăm của mức tăng trưởng chung.

Về cuối năm kinh tế vĩ mô đón nhận rất nhiều tin tốt, việc GDP tăng mạnh đạt mức kỷ lục là yếu tố tác động không nhỏ đến thị trường chứng khoán, hàn thử biểu của nền kinh tế. Với GDP tăng mạnh và còn tiềm năng tăng trưởng lớn sẽ là động lực để thị trường đi lên dài hạn và bền vững.

HDBank được chấp thuận niêm yết trên HoSE với mã cổ phiếu HDB.

Sở giao dịch chứng khoán Tp. Hồ Chí Minh (HoSE) vừa có quyết định niêm yết cổ phiếu đối với Ngân hàng TMCP Phát triển Tp. Hồ Chí Minh (HDBank). Theo đó, HDBank được chấp thuận niêm yết trên HoSE với mã cổ phiếu HDB.

TỶ TRỌNG NHÀ ĐẦU TƯ GIAO DỊCH



Ngân hàng hiện có vốn điều lệ 9.810 tỷ đồng, số lượng cổ phiếu niêm yết là gần 981 triệu cổ phiếu, tổng giá trị niêm yết theo mệnh giá là gần 9.810 tỷ đồng. Mới đây, HDBank đã hoàn tất bán 21,5% vốn cho 76 nhà đầu tư nước ngoài với giá khoảng 32.000 đồng/cổ phiếu, thu về 300 triệu USD. Ngân hàng này cũng phát hành riêng lẻ cho nhà đầu tư liên quan đến các cổ đông lớn và nhà đầu tư khác với giá tương tự.

Trong khoảng 2 năm trở lại đây, hoạt động của HDBank tăng trưởng mạnh sau một thời gian khá bình lặng. 9 tháng đầu năm nay, ngân hàng ghi nhận lợi nhuận trước thuế hơn 1.950 tỷ đồng và dự kiến lãi khoảng 2.400 tỷ trong cả năm vượt 80% kế hoạch năm, và tiếp tục tăng lợi nhuận thêm 25% mỗi năm từ nay đến 2021.

Bức tranh hệ thống ngân hàng Việt Nam tiếp tục tươi sáng khi rất nhiều ngân hàng công bố lợi nhuận bùng nổ trong năm 2017. Rất nhiều ngân hàng về đích sớm như Sacombank lợi nhuận trước thuế 9 tháng đầu năm đạt trên 1.025 tỷ gấp đôi kế hoạch đề ra trong cả năm 2017, và gấp 5 lần kế hoạch 2016. OCB đạt lãi trước thuế 960 tỷ đồng 11 tháng đầu năm tăng 200% cùng kỳ vượt kế hoạch 780 tỷ.

**THÔNG KÊ TRONG NGÀY**

Ngày	Mã phái sinh	+/-	Mở cửa	Cao nhất	Thấp nhất	Đóng cửa	Khớp lệnh	
							Khối lượng (Hợp đồng)	Giá trị (tỷ VNĐ)
12/27/2017	VN30F1801	-1,02%	975	978,8	960	966	14.534	1.413,05
12/27/2017	VN30F1802	-1,12%	987,9	991	972	977	825	81,09
12/27/2017	VN30F1803	-0,60%	992,5	998	984	990	188	18,67
12/27/2017	VN30F1806	-0,32%	1.012	1.013	991	1.008,80	176	17,75

Mã	Giá ĐC	+/-	KLGD (CP)	GTGD (Tr VNĐ)	Mã	Giá ĐC	+/-	KLGD (CP)	GTGD (Tr VNĐ)
AAM	10,600.00	+6.96%	2.000	19	TMT	9	-6.05%	4.630	42
CDO	2,310.00	+6.94%	715.730	1.622	AGF	9,2	-6.50%	1.100	10
VID	6,980.00	+6.89%	24.090	168	AMD	9,07	-6.78%	5.292.750	48.982
NAF	20,200.00	+6.88%	700	14	SVT	6,89	-6.89%	50	0.00
LDG	19,450.00	+6.87%	2.920.090	55.938	CMG	29,45	-6.95%	220.000	6.479

TOP 5 TĂNG GIÁ HNX					TOP 5 GIẢM GIÁ HNX				
Mã	Giá ĐC	+/-	KLGD (CP)	GTGD (Tr VNĐ)	Mã	Giá ĐC	+/-	KLGD (CP)	GTGD (Tr VNĐ)
ATS	61,800.00	+9.96%	38.500	2.095,8	TPP	14,000.00	-9.68%	202	3,03
KHS	16,800.00	+9.80%	124.410	2.064,34	NFC	10,100.00	-9.82%	100	1,01
PCG	12,700.00	+9.48%	24.831	307,73	SAP	7,300.00	-9.88%	100	0,73
HVA	3,600.00	+9.09%	492.227	1.772	NGC	7,300.00	-9.88%	600	4,38
MLS	11,000.00	+8.91%	100	1,1	PIV	8,200.00	-9.89%	85.600	703,35

Top mua ròng Hsx				Top bán ròng Hsx			
Mã chứng khoán	Giá	+/-	GT Mua ròng (Tr. VNĐ)	Mã chứng khoán	Giá	+/-	GT Bán ròng (Tr. VNĐ)
HPG	45,400	+3.42%	81,122.72	PAN	33,600	+1.82%	92.870,27
VIC	77,200	-1.03%	72,927.83	HBC	44,000	-5.98%	19.049,27
E1VFN30	15,860	+0.06%	48,354.55	KDC	38,700	-0.26%	3.647,53
VCB	52,500	+2.14%	27,836.82	DHG	112,300	-1.75%	2.530,25
VJC	142,500	-0.35%	27,501.35	HDC	16,900	+0.6%	2.136,42

## HỆ THỐNG KHUYẾN NGHỊ CỦA VIETFIRST

Hệ thống khuyến nghị của VFS được xây dựng dựa trên sự chênh lệch giữa giá cổ phiếu thị trường tại thời điểm đánh giá và giá mục tiêu 12 tháng

Hệ thống khuyến nghị	Diễn giải
MUA	Nếu giá mục tiêu cao hơn giá thị trường từ 15% trở lên
THEO DÕI	Nếu giá mục tiêu cao hơn giá thị trường từ 5 – 15%
NĂM GIỮ	Nếu giá mục tiêu cao hơn giá thị trường không quá 5%
BÁN	Nếu giá mục tiêu thấp hơn giá thị trường tối thiểu 5%

### © CÔNG TY CỔ PHẦN CHỨNG KHOÁN NHẤT VIỆT (VFS)

#### Hội sở Hồ Chí Minh

Tòa nhà Central Park, lầu 2, 117 – 119 Nguyễn Du, P. Bến Thành, Q. 1, TP. HCM

Điện thoại: (84-8) 62556586 Fax: (84-8) 62556580

Website: [www.vfs.com.vn](http://www.vfs.com.vn)

#### Chi nhánh Hà Nội

Tầng 10, Tòa nhà Sentinel Place, 41A Lý Thái Tổ, P. Lý Thái Tổ, Q. Hoàn Kiếm, Hà Nội

Điện thoại: (84-4) 39288222 – Ext: 117 Fax: (84-4) 39338222

---

**Tuyên bố miễn trách nhiệm:** Bản quyền thuộc về Công ty CP Chứng khoán Nhất Việt (VFS). Những thông tin sử dụng trong báo cáo được thu thập từ những nguồn đáng tin cậy và VFS không chịu trách nhiệm về tính chính xác của chúng. Quan điểm thể hiện trong báo cáo này là của (các) tác giả và không nhất thiết liên hệ với quan điểm chính thức của VFS. Không một thông tin cũng như ý kiến nào được viết ra nhằm mục đích quảng cáo hay khuyến nghị mua/bán bất kỳ chứng khoán nào. Báo cáo này không được phép sao chép, tái bản bởi bất kỳ cá nhân hoặc tổ chức nào khi chưa được phép của VFS.