

**Chỉ số thế giới**

Dow Jones	548,7	1,59%
DAX	167,71	1,10%
FTSE 100	50,88	0,80%
Nikkei 225	-264,58	-0,97%
Hang Seng	-0,45	-0,09%

**Hợp đồng tương lai chỉ số \***

US 30*	561	1,63%
DAX*	116	0,76%
FTSE 100*	45,5	0,67%
Nikkei 225*	-190	-0,69%
Hang Seng*	-234	-0,86%

\* Số liệu của phiên liền trước

**XU HƯỚNG DÒNG TIỀN**

VN-Index giảm 2,5 điểm (-0,20%) xuống 1.270,79 điểm. Thị trường giao dịch âm đạm, biến động thấp. Phe mua và phe bán giằng co nhau, không bên nào áp đảo hoàn toàn. Hết phiên thị trường ghi nhận 188 mã tăng và 171 mã giảm. Tâm lý bắt đáy phiên 20/07 tiếp tục chi phối phiên sáng khi dòng tiền bắt đáy đẩy thị trường lên 15 điểm. Tuy vậy, phiên chiều lực bán đã cân bằng lại lực mua và đưa thị trường vào trạng thái giằng co khiến cho xu hướng của thị trường vẫn chưa được xác nhận rõ ràng. Hầu như các dòng cổ phiếu đều giao dịch âm đạm và không lộ rõ dòng dẫn dắt thị trường. Các mã cổ phiếu Bluechips như VHM, VIC, TCN vẫn giữ được sắc xanh và giữ trụ thị trường. Dòng tiền nước ngoài bán mạnh hơn 1.400 tỷ VNĐ tập trung vào VIC với giá trị hơn 1.200 tỷ VNĐ, dòng tiền tự doanh cũng bán gần 170 tỷ VNĐ trong phiên hôm nay. Khi xu hướng chưa được xác nhận, thị trường giao dịch thận trọng, thanh khoản sụt giảm cũng là điều dễ hiểu.

**Chỉ số trong nước**

	HSX	HNX
Chỉ số	1.270,79	300,80
Thay đổi (%)	-0,20%	-0,10%
Thay đổi	-2,50	-0,31
Tổng KLGD	444,89	62,50
Tổng GTGD	15.699,35	1.425,41
NĐTNN ròng (tỷ)	-1.450,53	9,70
Tự doanh ròng (Tỷ)	-171,01	
PE	17,25	16,54

**HĐTL chỉ số**

	VN30	VN30F1
Chỉ số	1.406,54	1.402,00
Thay đổi (%)	-0,32%	-0,21%
Thay đổi	-4,48	-3
Basic	4,54	

Nhóm ngành L2 (%)	Ngày	Năm
Dầu khí L2	1,5%	53,3%
Hóa chất L2	-1,1%	113,3%
Tài nguyên Cơ bản L2	-0,6%	129,7%
XD và Vật liệu L2	0,9%	41,0%
Hàng&Dịch vụ CN L2	0,4%	26,8%
Ô tô và phụ tùng L2	0,2%	13,7%
Thực phẩm và đồ uống	-0,4%	20,1%
Hàng cá nhân & GD L2	0,4%	62,7%
Y tế L2	0,0%	25,2%
Bán lẻ L2	0,1%	94,4%
Truyền thông L2	0,9%	4,5%
Du lịch và Giải trí L2	0,3%	3,1%
Viễn thông L2	1,3%	11,7%
Điện, nước & xăng L2	-0,6%	23,9%
Bảo hiểm L2	-0,4%	20,2%
Bất động sản L2	0,7%	50,4%
Dịch vụ tài chính L2	-0,8%	176,0%
Ngân hàng L2	-0,4%	71,1%
CNTT L2	-0,3%	95,9%

**PHÂN TÍCH KỸ THUẬT & KHUYẾN NGHỊ****Phân tích kỹ thuật:**

Thị trường giao dịch với khối lượng thấp, biên độ giao dịch trong phiên nhỏ, cuối phiên đóng cửa tạo một cây nến spinning top không tác động quá nhiều đến xu hướng thị trường. VN-Index vẫn đang nằm dưới MA50 và 100 xác nhận vẫn trong trend giảm. Thị trường tiếp tục nỗ lực vận động tìm kiếm vùng cân bằng. Hôm nay là phiên hàng bắt đáy ngày 19/7 và dự kiến sẽ tiếp tục là một phiên kiểm tra sức mạnh của thị trường. Hỗ trợ gần nhất cho chỉ số là vùng 1.240 và nếu thủng vùng này với KLGD lớn thì khả năng VN-Index sẽ về kiểm tra lại ngưỡng hỗ trợ mạnh 1.200 điểm ngay bên dưới.

**Khuyến nghị:**

Thị trường đang tạm dừng bán và giao dịch trong khu vực 1.240 – 1.300 với những nỗ lực tạo đáy đầu tiên. Tiếp tục quan sát diễn biến thị trường và sẵn sàng nguồn lực nếu thị trường tạo đáy quanh vùng này. Việc mua mới chưa được khuyến khích tại thời điểm hiện tại do rủi ro thị trường vẫn cao.

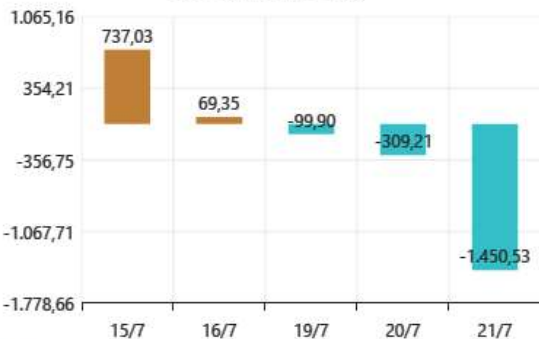


TIN TỨC NỔI BẬT TRONG NGÀY

Tin trong nước:

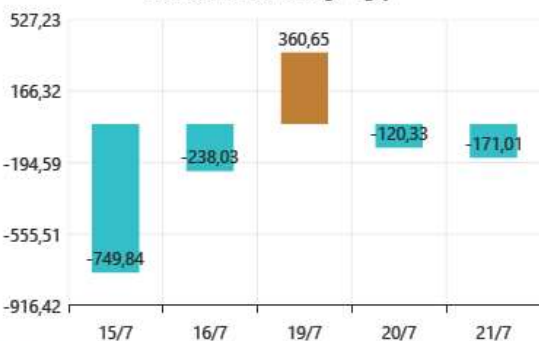
GIAO DỊCH NƯỚC NGOÀI TRÊN HSX

Giao dịch NĐTNN - Ngày



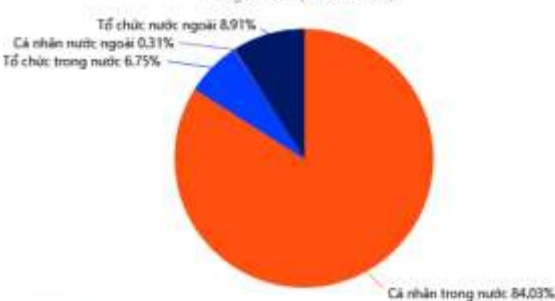
GIAO DỊCH TỰ DOANH TRÊN HSX

Giao dịch tự doanh ròng - Ngày



GIAO DỊCH THEO LOẠI NHÀ ĐẦU TƯ

Tổng GTGD (Mua + Bán)



	Tin trong nước	Tin quốc tế
Tin kinh tế	<a href="#">Sắp tới, nhiều mặt hàng xuất khẩu sang Peru sẽ hưởng mức thuế suất 0%</a>	<a href="#">Mỹ lo Trung Quốc thu tóm đất nông nghiệp</a>
	<a href="#">Lần đầu tiên đường sắt có tàu container chạy thẳng Việt Nam - Bỉ</a>	<a href="#">Thương hiệu xa xỉ LVMH sẽ mua 60% cổ phần của thương hiệu Off-White</a>
Tin Doanh nghiệp	<a href="#">HSG: Quý 3 NĐTTC 2020-2021 lợi nhuận sau thuế 1.701 tỷ đồng, lũy kế 09 tháng đạt 3.371 tỷ đồng</a>	
	<a href="#">Đầu tư LDG: 6 tháng chỉ lãi 1 tỷ trong khi kế hoạch năm đến 301 tỷ đồng, nợ vay tăng đột biến</a>	
	<a href="#">Tỷ phú Phạm Nhật Vương chiêu mộ loạt nhân sự cấp cao từ Tesla, Toyota đến BMW, quyết nâng tầm VinFast thành hãng xe điện toàn cầu</a>	
Tin hàng hóa	<a href="#">Những smartphone bom tấn đáng chờ đợi cuối năm 2021</a>	
	<a href="#">VASEP: Xuất khẩu thủy sản sang EU nửa cuối năm khó duy trì tăng trưởng 20%</a>	

ĐIỂM NHẤN VĨ MÔ

Một số chính sách và thông tin vĩ mô lớn ảnh hưởng tới TTCK 2021

Vĩ mô quốc tế:		Ảnh hưởng	
1	FED, ECB nới lỏng tiền tệ, hạ/giữ nguyên lãi suất	Tích cực	Đang ảnh hưởng
2	Kinh tế Trung Quốc hồi phục mạnh	Tích cực	Đang ảnh hưởng
3	Chiến tranh thương mại Mỹ - Trung	Tích cực	Đang ảnh hưởng
4	Lộ trình Vắc Xin Covid 19 tích cực	Tích cực	Đang ảnh hưởng
5	Gói cứu trợ 1.900 tỷ được Quốc hội Mỹ thông qua	Tích cực	Đang ảnh hưởng
Vĩ mô Việt Nam:			
1	Sửa đổi luật đầu tư – luật doanh nghiệp	Tích cực	Đang ảnh hưởng
2	Nâng hạng thị trường sơ cấp FTSE Russell, tăng tỷ trọng trong rổ MSCI Frontier	Tích cực	Đang ảnh hưởng
3	Cổ phần hóa và thoái vốn DNNN	Tích cực	Đang ảnh hưởng
4	NHNN giảm lãi suất, CP đẩy mạnh đầu tư công	Tích cực	Đang ảnh hưởng
5	Chính phủ thông qua gói hỗ trợ 120.000 tỷ lần hai	Tích cực	Đang ảnh hưởng
6	Các FTAs: EVFTA, UKVFTA, RCEP ASEAN	Tích cực	Đang ảnh hưởng
7	Luật chứng khoán sửa đổi	Tích cực	Đang ảnh hưởng
8	Cho phép bán chứng khoán chờ về	Tích cực	Chưa ảnh hưởng

Analyst: Nguyễn Minh Hoàng. Email: hoang.nguyenminh@vfs.com.vn

## DANH MỤC CỔ PHIẾU ĐÃ KHUYẾN NGHỊ

STT	Mã cổ phiếu	Giá hiện tại	Giá mua	Ngày mua	Giá mục tiêu	Giá cắt lỗ	Giá bán	Ngày bán	Tỷ lệ %	Ghi chú
1	HPG	46,75	16,59	05/08/2020	30,5	20			181,8%	
2	CTG	32,25	27,5	01/04/2021	50	37,8			17,3%	
3	ACB	32,85	26,72	01/04/2021	40	31,35			22,9%	
4	MBB	28	31,6	10/05/2021	40	29			13,8%	
5	SSI	51,5	38,6	24/05/2021	37	50			33,4%	

## DANH MỤC CỔ PHIẾU ĐÃ CHÓT

STT	Mã cổ phiếu	Giá hiện tại	Giá mua	Ngày mua	Giá mục tiêu	Giá cắt lỗ	Giá bán	Ngày bán	Tỷ lệ %	Ghi chú
1	REE	36,9	33,8	05-08-20	38	32,7	37,2	31-08-20	10,1%	Gần giá mục tiêu, KC mạnh
2	FPT	49,5	46,3	05-08-20	53	43,5	50,3	31-08-20	8,6%	Cổ tức 10% TM 17/08/20
3	VHC	38,1	36,6	13-08-20	34,3	23,5	38,8	31-08-20	6,0%	Tăng tỷ trọng tiền mặt
4	CMX	14,9	13,64	13-08-20	19	14	15,2	31-08-20	11,4%	CP thưởng 10:1 ngày 26/08/2020
5	VCB	83,6	82	13-08-20	63	41,2	84,5	07-09-20	3,0%	Tăng tỷ trọng tiền mặt
6	PHR	56,5	53,2	13-08-20	42	35	58	31-08-20	9,0%	Tăng tỷ trọng tiền mặt
7	SJS	22,9	22,2	24-08-20	28	21	23	04-09-20	3,6%	Tăng tỷ trọng tiền mặt
8	PLX	52,5	46,9	24-08-20	65	45	53,1	31-08-20	13,2%	Tăng tỷ trọng tiền mặt
9	PVB	17,9	16,3	24-08-20	24	15	18,1	31-08-20	11,0%	Cổ tức 10% tiền mặt 24/09/2020
10	MBB	17,7	17,4	24-08-20	24	17	18,05	07-09-20	1,7%	CP có dấu hiệu suy yếu
11	PVD	11,3	10,55	24-08-20	19	10	11,55	04-09-20	9,5%	Tăng tỷ trọng tiền mặt
12	PVS	12,7	12,2	24-08-20	24	11,5	12,9	04-09-20	5,7%	Tăng tỷ trọng tiền mặt
13	CTD	76,2	78,2	24-08-20	111	75	76	01-09-20	-2,6%	Cổ tức 30% 28/08/2020, CP suy yếu
14	MSN	54,6	52,8	24-08-20	65	48,5	56,6	07-09-20	7,2%	CP có dấu hiệu suy yếu
15	GEX	25,95	21,3	25-08-20	28	20	25,95	07-09-20	21,8%	Đã tăng hơn 20% kể từ điểm mua
16	PLX	52,8	56	24/03/2021	73	55		15/04/2021	-5,7%	Cắt lỗ
17	GVR	25,5	28,25	2/4/2021	35	27		15/04/2021	-9,7%	Cắt lỗ
18	SZC	34,95	39,3	26/02/2021	50	35		22/04/2021	-11,1%	Cắt lỗ
19	CEO	9,9	10,9	3/3/2021	30	9,7		22/04/2021	-9,2%	Cắt lỗ
20	MWG	140	135	26/02/2021	170	131	140	31/05/2021	3,7%	Covid 19

## THỐNG KÊ TRONG NGÀY

Ngày	Mã phái sinh	+/-	Mở cửa	Đóng cửa	Thấp nhất	Cao nhất	Khớp lệnh	
							Khối lượng (Hợp đồng)	Giá trị (tỷ VND)
21/07/2021	VN30F2108	-3 (-0,21%)	1.412,0	1.402,0	1.417,7	1.395,0	266.094	
21/07/2021	VN30F2109	-4,30 (-0,31%)	710	723	732	1.396,5	480	
21/07/2021	VN30F2112	-10,10 (-0,72%)	709,9	720	725,9	1.395,0	43	
21/07/2021	VN30F2203	-1,40 (-0,10%)	710	716	724,8	1.396,0	51	

TOP 5 TĂNG GIÁ HSX					TOP 5 GIẢM GIÁ HSX				
Mã	Giá ĐC	+/-	KLGD (CP)	GTGD (Tr VND)	Mã	Giá ĐC	+/-	KLGD (CP)	GTGD (Tr VND)
DGW	134,6	+8,80/+7,00%	275.900		CIG	5,86	-0,44/-6,98%	11.900	
VPG	43,75	+2,85/+6,97%	667.900		SGT	19,35	-1,45/-6,97%	89.400	
MDG	11,55	+0,75/+6,94%	400		FDC	10,8	-0,80/-6,90%	1.100	
TPC	9,41	+0,61/+6,93%	200		DAT	19,3	-1,35/-6,54%	300	
ADS	28,75	+1,85/+6,88%	589.800		SFC	21,6	-1,50/-6,49%	100	

TOP 5 TĂNG GIÁ HNX					TOP 5 GIẢM GIÁ HNX				
Mã	Giá ĐC	+/-	KLGD (CP)	GTGD (Tr VND)	Mã	Giá ĐC	+/-	KLGD (CP)	GTGD (Tr VND)
X20	9,9	+0,90/+10,00%	100		BTW	32,4	-3,60/-10,00%	2.100	
QHD	35,3	+3,20/+9,97%	600		HHC	76,5	-8,40/-9,89%	600	
KHS	22,2	+2,00/+9,90%	11.900		CET	5,6	-0,60/-9,68%	14.400	
GDW	21,1	+1,90/+9,90%	500		VE3	8	-0,80/-9,09%	600	
KHG	23,5	+2,10/+9,81%	828.200		PJC	19,4	-1,90/-8,92%	100	

TOP MUA RÒNG HSX					TOP BÁN RÒNG HSX				
Mã	Giá ĐC	+/-	KLGD (CP)	GTGD (Tr VND)	Mã	Giá ĐC	+/-	KLGD (CP)	GTGD (Tr VND)
VHM	108,0	+1,40/+1,31%	708.600	76.482.380	VIC	104	+1,00/+0,97%	-11.429.510	-1.191.454.267
VRE	27,4	+0,70/+2,62%	2.118.800	57.766.716	MSB	27,9	-0,10/-0,36%	-4.880.200	-136.462.047
HSG	35,8	+0,40/+1,13%	890.000	32.349.330	CTG	32,85	-0,40/-1,20%	-2.217.500	-73.802.800
HPG	46,8	-0,55/-1,16%	676.300	31.963.345	HDB	32,2	-1,20/-3,59%	-1.400.620	-45.863.128
VCB	99,0	-1,20/-1,20%	242.000	24.117.969	STB	27,85	-0,25/-0,89%	-1.222.300	-34.347.640

## HỆ THỐNG KHUYẾN NGHỊ CỦA VIETFIRST

Hệ thống khuyến nghị của VFS được xây dựng dựa trên sự chênh lệch giữa giá cổ phiếu thị trường tại thời điểm đánh giá và giá mục tiêu 12 tháng

Hệ thống khuyến nghị	Diễn giải
MUA	Nếu giá mục tiêu cao hơn giá thị trường từ 15% trở lên
THEO DÕI	Nếu giá mục tiêu cao hơn giá thị trường từ 5 – 15%
NĂM GIỮ	Nếu giá mục tiêu cao hơn giá thị trường không quá 5%
BÁN	Nếu giá mục tiêu thấp hơn giá thị trường tối thiểu 5%

## © CÔNG TY CỔ PHẦN CHỨNG KHOÁN NHẤT VIỆT (VFS)

### Hội sở Hồ Chí Minh

Lầu 1, 117 - 119 - 121 Nguyễn Du, P. Bến Thành, Q. 1, TP. HCM

Điện thoại: **(84-8) 62556586** Fax: **(84-8) 62556580**

Website: [www.vfs.com.vn](http://www.vfs.com.vn)

### Chi nhánh Hà Nội

Tầng 9B, Tòa nhà Leadvisors place, 41A Lý Thái Tổ, P. Lý Thái Tổ, Q. Hoàn Kiếm, Hà Nội

Điện thoại: **(84-4) 39288222** – Ext: **117** Fax: **(84-4) 39338222**

**Tuyên bố miễn trách nhiệm:** Bản quyền thuộc về Công ty CP Chứng khoán Nhất Việt (VFS). Những thông tin sử dụng trong báo cáo được thu thập từ những nguồn đáng tin cậy và VFS không chịu trách nhiệm về tính chính xác của chúng. Quan điểm thể hiện trong báo cáo này là của (các) tác giả và không nhất thiết liên hệ với quan điểm chính thức của VFS. Không một thông tin cũng như ý kiến nào được viết ra nhằm mục đích quảng cáo hay khuyến nghị mua/bán bất kỳ chứng khoán nào. Báo cáo này không được phép sao chép, tái bản bởi bất kỳ cá nhân hoặc tổ chức nào khi chưa được phép của VFS.