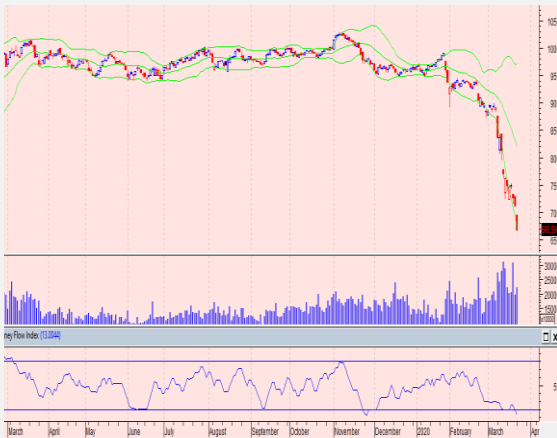


Vn-index
669,59 -6,08% ↑ 21 41 ↓ 363



XU HƯỚNG DÒNG TIỀN

Thị trường tiếp tục chuỗi ngày “bán tháo” và rơi tự do chưa có điểm dừng. Áp lực bán ròng kỷ lục của khối ngoại vẫn đang đè nặng thị trường, phiên này khối này bán ròng 383 tỷ đồng trên Hsx và vẫn tập trung tại các cổ phiếu vốn hóa lớn. Thiếu vắng lực đỡ thị trường nhanh chóng giảm sâu gần hết biên độ và duy trì cả phiên. Lực kéo tại 3 cổ phiếu NVL, MSN và EIB chỉ giúp chỉ số đóng cửa co lại mức giảm nhưng không thay đổi được tình hình. Không những vậy lượng “chất bán” giá sản cuối phiên còn rất lớn làm chùn tay những nhà đầu tư bất đáy. Thị trường chứng khoán phái sinh còn tệ hại hơn khi lần thứ 3 giảm hết biên độ. Rõ ràng nỗi lo dịch bệnh Covid-19 tràn lan và khủng hoảng kinh tế đang khiến giới đầu tư hoảng loạn.

Hnx-index
96,46 -5,24% ↑ 34 149 ↓ 187



PHÂN TÍCH KỸ THUẬT

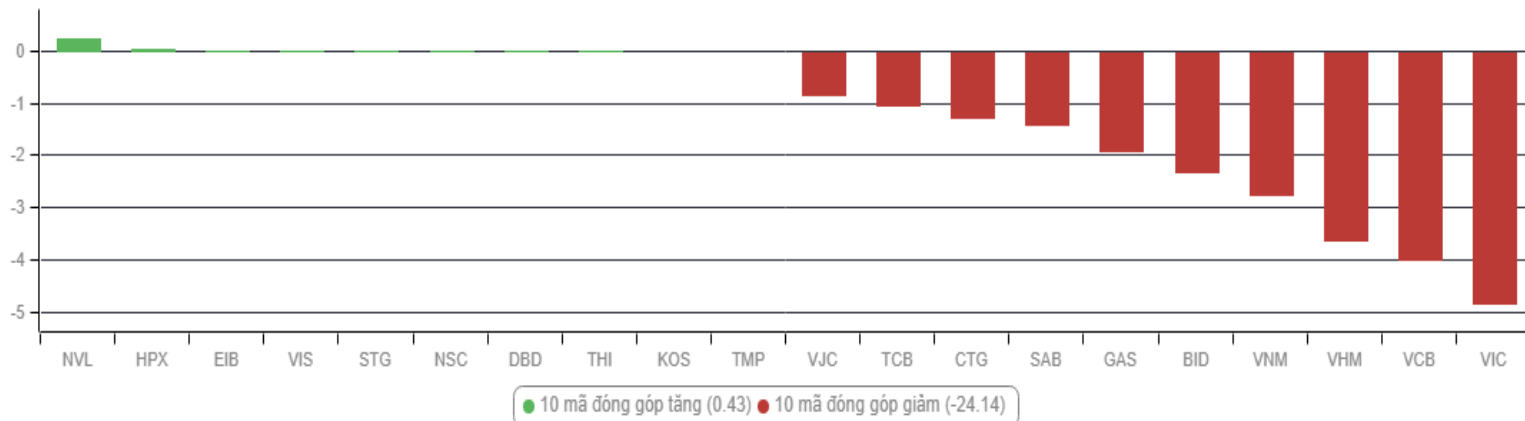
Trên đồ thị kỹ thuật chỉ số Vn-index có thêm cây nến giảm điểm dài với khoảng Gap mới được tạo ra cho thấy đà bán tháo vẫn tiếp diễn. Chỉ báo dòng tiền MFI đang đứng ở mức rất thấp chỉ 11,5 cho thấy lực cầu gần như đang bị thất thế hoàn toàn với bên bán. Hiện mọi mốc hỗ trợ quan trọng đều bị phá vỡ và rất khó để dự đoán điểm dừng của thị trường hiện tại. Xu hướng giảm giá là rõ ràng và khó lòng thay đổi trong ngắn hạn, vì thế những nhịp hồi phục kỹ thuật nếu có sẽ dễ dàng trở thành Bulltrap.

CHIẾN LƯỢC GIAO DỊCH

Nhà đầu tư đang đối diện với rủi ro mang tính “hệ thống” đến từ thị trường chung vẫn rơi tự do chưa thể kiểm soát. Hiện mọi thông tin tốt đều không tác động nhiều trong khi nhà đầu tư nhạy cảm hơn với các thông tin tiêu cực. Tình hình dịch bệnh hiện khó có thể kết thúc sớm và những hệ lụy của nó được dự báo còn kéo dài thời gian tới, thậm chí nhiều doanh nghiệp rơi vào tình trạng thua lỗ và phá sản. Do đó chúng tôi khuyến nghị nhà đầu tư nên duy trì đứng ngoài thị trường để tránh các rủi ro không đáng có.

Hạn chế giao dịch và đứng ngoài đối với nhóm cổ phiếu pha loãng liên tục, nhóm cổ phiếu vốn hóa nhỏ mới niêm yết, nhóm cổ phiếu đầu cơ penny, nhóm cổ phiếu ngành đường, cao su tự nhiên, thép, dệt may... giai đoạn hiện tại.

TOP CỔ PHIẾU ẢNH HƯỞNG VN-INDEX



KHUYẾN NGHỊ TRONG NGÀY

STT	Mã cổ phiếu	Giá hiện tại	Giá mua dự kiến	Ngày mua	Giá mục tiêu	Giá cắt lỗ dự kiến	Lý do
-----	-------------	--------------	-----------------	----------	--------------	--------------------	-------

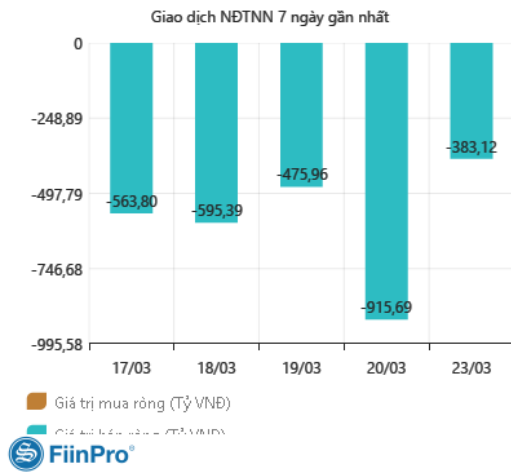
DANH MỤC CỔ PHIẾU ĐANG KHUYẾN NGHỊ

Stt	Mã cổ phiếu	Giá hiện tại	Giá mua	Ngày mua	Giá mục tiêu	Giá cắt lỗ dự kiến	Giá bán	Ngày bán	Tỷ lệ %	Ghi chú

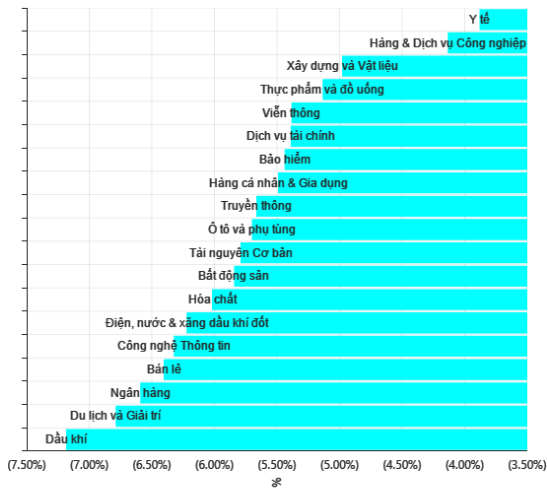
DANH MỤC CỔ PHIẾU ĐÃ KHUYẾN NGHỊ

	Mã cổ phiếu	Giá mua	Ngày mua	Giá mục tiêu	Giá cắt lỗ	Giá bán	Ngày bán	Tỷ lệ %	Ghi chú
1	NTL	8,65	07/11/2017	11	8,5	9,53	15/03/2018	+12%	Đã chốt, điều chỉnh cổ tức 10%
2	VJC	116,2	09/11/2017	138	105	213,4	26/01/2018	+84%	Đã chốt ngắn hạn
3	SHB	7,8	14/11/2017	10	7,3	9,5	05/12/2017	+22%	Đã chốt
4	DRC	22,2	15/11/2017	27	20	29,4	16/01/2018	+32%	Đã chốt, điều chỉnh cổ tức 5%
5	PVS	16,4	17/11/2017	20	15,7	19,5	05/12/2017	+19%	Đã chốt
6	HNF	32	20/11/2017	45	27	47	24/11/2017	+47%	Đã chốt
7	DHG	100,5	21/11/2017	120	90	110	16/01/2018	9%	Đã chốt, điều chỉnh cổ tức 15%
8	VGC	25,7	27/11/2017	30	22	24	28/05/2018	-7%	Đã chốt
9	VCW	40	30/11/2017	50	35	38	15/03/2018	-5%	Đã chốt
10	VOC	20,5	07/12/2017	25	18	18	16/01/2018	-12%	Đã chốt
11	TMT	9,7	08/12/2017	11	8,6	9	11/01/2018	-7%	Đã chốt
12	REE	36,4	12/12/2017	50	33	33,3	25/05/2018	-8%	Đã chốt
13	VPB	38,5	18/12/2017	50	35	52,5	01/02/2018	+36%	Đã chốt
14	VCG	22,2	18/12/2017	28	20,7	25	01/02/2018	+13%	Đã chốt, điều chỉnh cổ tức 8%
15	PVE	8,6	27/12/2017	11	7	7,2	02/05/2018	-16%	Đã chốt
16	PC1	38,7	04/01/2018	46	37	37	05/02/2018	-4%	Đã chốt
17	SHS	21,7	09/01/2018	30	19	22,6	17/04/2018	+4%	Đã chốt
18	TVN	10	10/01/2018	14	8	10,9	01/06/2018	+9%	Đã chốt
19	VGG	62	25/01/2018	75	55	57	15/03/2018	-8%	Đã chốt
20	PVS	21	12/02/2018	25	17,5	23,3	15/03/2018	+11%	Đã chốt
21	VRE	47,75	13/02/2018	60	42	43	25/05/2018	-10%	Đã chốt
22	HBC	39	05/03/2018	45	35	47	15/03/2018	+21%	Đã chốt
23	LHG	23	15/03/2018	32,5	21,5	21,5	28/05/2018	-7%	Đã chốt
29	HSG	10,7	01/06/2018	13	9,5	13,6	11/06/2018	+27%	Đã chốt
30	GAS	100	06/06/2018	115	90	97	14/06/2018	-3%	Đã chốt vì thị trường chung bất lợi
31	NVL	52,5	07/06/2018	60	46	50,2	21/06/2018	-4%	Đã chốt vì thị trường chung xấu
32	HAG	5,1	27/06/2018	7	4,5	5,6	20/11/2018	+10%	Đã chốt
33	VGC	20	29/06/2018	26	18	18	09/07/2018	-10%	Đã chốt
34	PVS	15,6	16/07/2018	18	14	20	09/08/2018	+28%	Đã chốt
35	VGT	8,6	19/07/2018	11,5	8	11	13/09/2018	+28%	Đã chốt, điều chỉnh cổ tức 4%
36	LPB	9,9	25/07/2018	13	8	9,2	24/10/2018	-9%	Đã chốt
37	OIL	14,2	30/07/2018	18	12	15,5	12/12/2018	+9%	Đã chốt
38	VPB	25	21/08/2018	28	23	23	23/10/2018	-9%	Đã chốt vì chạm điểm cắt lỗ ngắn hạn
39	BSR	16,8	23/08/2018	20	14,5	18,8	10/10/2018	+12%	Đã chốt
40	STK	18	03/10/2018	23	16	16	25/12/2018	-11%	Đã chốt vì chạm điểm cắt lỗ ngắn hạn
41	SHB	7,3	16/11/2018	8,5	6,6	7,5	27/12/2018	+1%	Đã chốt vì diễn biến thị trường bất lợi
42	EVE	17,4	19/11/2018	20	15,5	18,1	27/11/2018	+4%	Đã chốt ngắn hạn
43	BSR	15,2	19/11/2018	18	13	14,2	24/12/2018	-7%	Đã chốt vì giá dầu giảm mạnh
44	KBC	12,5	22/11/2018	17	11	14	07/01/2019	+12%	Đã chốt
45	VJC	118,2	14/03/2019	135	112	119	26/03/2019	+1%	Đã chốt vì diễn biến thị trường bất lợi
47	NTC	105,8	25/04/2019	130	88	138	14/06/2019	+30%	Đã chốt lời ngắn hạn
48	MPC	41,5	16/05/2019	50	35	38,2	31/05/2019	-8%	Đã chốt vì thông tin bất lợi
49	CTR	28,5	04/07/2019	34	27,2	43,2	31/07/2019	+52%	Chốt lời ngắn hạn

GD NƯỚC NGOÀI TRÊN HSX



TĂNG, GIẢM NGÀNH TRONG NGÀY



TỶ TRỌNG NHÀ ĐẦU TƯ GIAO DỊCH



PHÂN TÍCH TIN TỨC NỔI BẬT

Bất chấp biện pháp hỗ trợ từ Fed, Phố Wall tiếp tục bị bán tháo Dow Jones giảm 582,05 điểm, tương đương 3,04%, xuống 18.591,93 điểm. S&P 500 giảm 67,52 điểm, tương đương 2,93%, xuống 2.237,4 điểm. Nasdaq giảm 18,84 điểm, tương đương 0,27%, xuống 6.860,67 điểm. Sau khi hạ lãi suất về 0 – 0,25%, Fed giờ đây sẽ cho vay đối với các khoản vay sinh viên và nợ thẻ tín dụng, mua lại trái phiếu doanh nghiệp và cho vay trực tiếp các công ty. Thêm Maryland, Indiana, Michigan và Massachusetts, số bang tại Mỹ áp hạn chế đi lại với người dân để kiểm soát virus corona hiện là 13/50. Mỹ đang trên đà đi vào vết xe của những nước bị Covid-19 tàn phá ở châu Âu như Italia và Tây Ban Nha. “Điều Fed làm là quan trọng bởi thị trường tín dụng được hỗ trợ. Tuy nhiên, như vậy là chưa đủ nếu xét theo khía cạnh thị trường chứng khoán”, theo Willie Delwiche, chiến lược gia đầu tư tại Robert W. Baird, Milwaukee, bang Wisconsin. “Điều chúng tôi cần lúc này là sự lãnh đạo từ quốc hội, thông qua một gói kích thích nào đó, bởi việc Fed đang làm chỉ là giảm nhẹ một số vấn đề, không đủ để giải quyết những thứ cần giải quyết”. Nhà đầu tư kỳ vọng Thượng viện Mỹ sẽ thông qua một gói kích thích kinh tế sâu rộng trong cuối tuần trước nhưng phe Dân chủ và Thượng viện không thể đạt thỏa thuận. S&P 500 đã mất 9.000 tỷ USD vốn hóa thị trường, đang thấp hơn 34% so với đỉnh hồi tháng 2. Xu hướng chuyển sang tài sản an toàn đẩy lợi suất trái phiếu chính phủ Mỹ tiếp tục giảm trong phiên 23/3. Tổng khối lượng giao dịch tại Mỹ ngày 23/3 là 15,7 tỷ cổ phiếu, thấp hơn so với mức trung bình 15,8 tỷ cổ phiếu trong 20 phiên giao dịch gần nhất.

Fed công bố gói QE không giới hạn hỗ trợ thị trường Một trong số những biện pháp đó chính là cam kết tiếp tục chương trình mua tài sản “với giá trị cần thiết để hỗ trợ thị trường vận hành trơn tru và truyền tải hiệu quả chính sách tiền tệ sang các điều kiện tài chính cũng như nền kinh tế”. Điều này cho thấy Fed đã bước sang một trang mới trong việc in tiền khi ngân hàng này cam kết tiếp tục mở rộng bảng cân đối kế toán khi cần thiết, thay vì cam kết một số lượng nhất định. Ngoài ra, Fed cũng sẽ lần đầu tiên dịch chuyển sang trái phiếu doanh nghiệp, với việc mua vào các chứng khoán có xếp hạng đầu tư trên các thị trường thứ cấp và sơ cấp cũng như thông qua các quỹ ETF. Động thái này của Fed diễn ra trong bối cảnh các thị trường biến động khá mạnh do cuộc khủng hoảng ngày càng trầm trọng và thanh khoản thị trường đã trở nên cạn kiệt.

THÔNG KÊ TRONG NGÀY

Ngày	Mã phái sinh	+/-	Mở cửa	Cao nhất	Thấp nhất	Đóng cửa	Khớp lệnh	
							Khối lượng (Hợp đồng)	Giá trị (tỷ VND)
03/23/2020	VN30F2004	-6,99%	642,00	644,90	625,10	625,10	97.093	6.144,67
03/23/2020	VN30F2005	-6,99%	640,30	640,50	621,70	621,70	351	22,15
03/23/2020	VN30F2006	-7,00%	637,20	639,00	620,80	620,80	208	13,03
03/23/2020	VN30F2009	-6,99%	640,00	640,00	622,30	622,30	108	6,77

TOP 5 TĂNG GIÁ HSX
TOP 5 GIẢM GIÁ HSX

Mã	Giá tham chiếu	Giá đóng cửa	+/-	%	Mã	Giá tham chiếu	Giá đóng cửa	+/-	%
PIT	5.000	5.350	350	6,92%	PJT	10.750	10.000	-750	-6,94%
CLW	25.800	27.600	1.800	6,90%	VJC	114.500	106.500	-8.000	-6,95%
VAF	7.340	7.850	510	6,88%	TCD	10.150	9.440	-710	-6,96%
HAI	3.320	3.550	230	6,88%	CMG	29.300	27.250	-2.050	-6,97%
DQC	13.050	13.950	900	6,83%	CMV	15.000	13.950	-1.050	-7,00%

TOP 5 TĂNG GIÁ HNX
TOP 5 GIẢM GIÁ HNX

Mã	Giá tham chiếu	Giá đóng cửa	+/-	%	Mã	Giá tham chiếu	Giá đóng cửa	+/-	%
PVX	900	1.000	100	11,11%	VCM	32.000	28.800	-3.200	-10,00%
SD4	4.000	4.400	400	10,00%	HHC	129.000	116.100	-12.900	-10,00%
DPC	11.000	12.100	1.100	10,00%	DST	1.000	900	-100	-10,00%
SHB	8.000	8.800	800	10,00%	DAD	19.500	17.501	-1.999	-10,25%
EBS	7.100	7.800	700	9,86%	QST	14.100	12.500	-1.600	-11,35%

TOP MUA RÒNG HSX
TOP BÁN RÒNG HSX

Mã chứng khoán	Giá	+/- %	GT Mua rỗng (Tr. VND)	Mã chứng khoán	Giá	+/- %	GT Bán rỗng (Tr.VND)
VNM	134.500	1.43 %	26.282,75	VHM	86.000	(0.12 %)	29.914.48
VCB	88.000	1.27 %	22.429,63	MSN	74.600	(1.32 %)	24.041.58
VJC	145.900	0.69 %	19.153,62	HDB	28.900	(1.03 %)	17.953.21
E1VFN30	15.400	0.33 %	10.574,65	VIC	117.200	-	14.884.63
BID	40.200	(0.25 %)	7.454,22	POW	13.200	0.76 %	8.970.13

HỆ THỐNG KHUYẾN NGHỊ CỦA VIETFIRST

Hệ thống khuyến nghị của VFS được xây dựng dựa trên sự chênh lệch giữa giá cổ phiếu thị trường tại thời điểm đánh giá và giá mục tiêu 12 tháng

Hệ thống khuyến nghị	Diễn giải
MUA	Nếu giá mục tiêu cao hơn giá thị trường từ 15% trở lên
THEO DÕI	Nếu giá mục tiêu cao hơn giá thị trường từ 5 – 15%
NẮM GIỮ	Nếu giá mục tiêu cao hơn giá thị trường không quá 5%
BÁN	Nếu giá mục tiêu thấp hơn giá thị trường tối thiểu 5%

© CÔNG TY CỔ PHẦN CHỨNG KHOÁN NHẤT VIỆT (VFS)

Hội sở Hồ Chí Minh

Tòa nhà Central Park, lầu 2, 117 – 119 Nguyễn Du, P. Bến Thành, Q. 1, TP. HCM

Điện thoại: (84-8) 62556586 Fax: (84-8) 62556580

Website: www.vfs.com.vn

Chi nhánh Hà Nội

Tầng 10, Tòa nhà Sentinel Place, 41A Lý Thái Tổ, P. Lý Thái Tổ, Q. Hoàn Kiếm, Hà Nội

Điện thoại: (84-4) 39288222 – Ext: 117 Fax: (84-4) 39338222

Tuyên bố miễn trách nhiệm: Bản quyền thuộc về Công ty CP Chứng khoán Nhất Việt (VFS). Những thông tin sử dụng trong báo cáo được thu thập từ những nguồn đáng tin cậy và VFS không chịu trách nhiệm về tính chính xác của chúng. Quan điểm thể hiện trong báo cáo này là của (các) tác giả và không nhất thiết liên hệ với quan điểm chính thức của VFS. Không một thông tin cũng như ý kiến nào được viết ra nhằm

mục đích quảng cáo hay khuyến nghị mua/bán bất kỳ chứng khoán nào. Báo cáo này không được phép sao chép, tái bản bởi bất kỳ cá nhân hoặc tổ chức nào khi chưa được phép của VFS.