

Vn-index
1148,49 -0,75% ↑ 123 ↓ 61 ↓ 149



XU HƯỚNG DÒNG TIỀN

Thông tin Mỹ và đồng minh “kết thúc” đợt không kích vào Syria cuối tuần đã giúp căng thẳng được dịu bớt và tâm lý nhà đầu được giải tỏa phần nào. Thị trường tránh được áp lực bán tháo. Tuy nhiên lực cầu vẫn chưa cải thiện khiến cho diễn biến “giằng co” trong phần lớn phiên giao dịch cùng thanh khoản ở mức thấp. Nhóm cổ phiếu trụ có dấu hiệu “chững lại” và tiếp tục phân hóa khi khối ngoại giảm giao dịch. Trong khi nhóm cổ phiếu ngân hàng vẫn chịu áp lực điều chỉnh như: VCB, BID, CTG... Những điều này đang đè nặng khiến cho chỉ số Vn-index khó bứt phá. Ở chiều khác nhóm cổ phiếu dầu khí có diễn biến tích cực hơn khi giao dịch trong sắc xanh nhờ giá dầu thô thế giới “leo dốc” như: PVS, BSR, PVG... Khối ngoại phiên này bán ròng nhẹ 58 tỷ trên Hsx tập trung tại: VCB, VNM, VJC,...

Trên đồ thị kỹ thuật chỉ số Vn-index, dải Bollinger band có dấu hiệu co hẹp cùng khối lượng giao dịch sụt giảm về mức thấp thì kịch bản thị trường có thể tích lũy đi ngang ở vùng giá hiện tại trong các phiên giao dịch tới (1.140 – 1.200) trước khi trở lại kênh xu hướng tăng giá.

Hnx-index
133,31 -0,02% ↑ 73 ↓ 68 ↓ 92



PHÂN TÍCH KỸ THUẬT

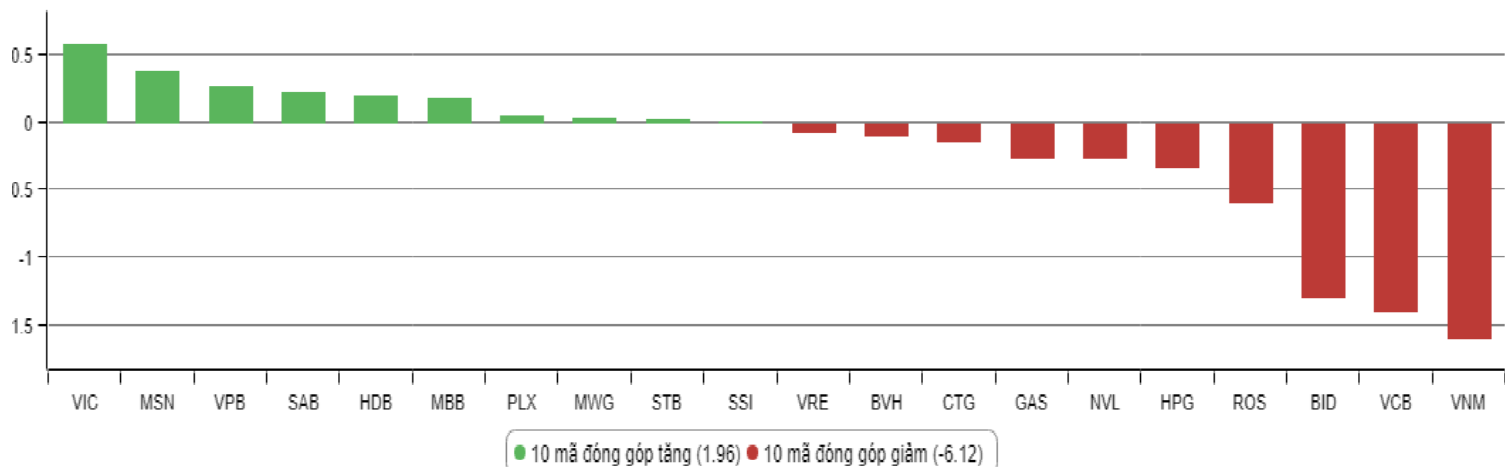
Đồ thị ngày chỉ số Vn-index là cây nến nhỏ giảm điểm về đường BB dưới cùng đường MA 50 ngày tại 1.140. Đây cũng là mốc hỗ trợ mạnh ở thời điểm hiện tại của chỉ số. Tuy nhiên khối lượng giao dịch sụt giảm hàm ý dòng tiền lớn tạm thời đứng ngoài. Cùng với việc đường Bollinger band co hẹp và các chỉ báo thành phần như MFI và RSI chỉ ở mức trung bình (MFI = 45,9 và RSI = 45,2) cho thấy cho thấy chỉ số có thể bước vào giai đoạn biến động hẹp, tích lũy đi ngang trước khi bứt phá mạnh hơn.

CHIẾN LƯỢC GIAO DỊCH

Với việc biến động thị trường thu hẹp cùng dòng tiền vào thị trường chưa cải thiện thì nhà đầu tư nên tiếp tục giữ tỷ trọng danh mục ở mức an toàn, hạn chế giao dịch ở thời điểm hiện tại. Hoạt động trading chỉ nên ưu tiên cổ phiếu có sẵn trong danh mục. Điểm mua mới hoặc “lướt sóng” cần chờ đợi cùng thanh khoản thị trường tăng lên và duy trì trên 220 triệu đơn vị/ phiên đối với sàn Hsx hoặc cổ phiếu tốt bị bán quá đà. Tuần giao dịch này cũng là thời điểm nhiều doanh nghiệp công bố KQKD Q1/2018 và nhà đầu cần căn cứ vào đó để đánh giá lại triển vọng của các cổ phiếu và có chiến lược giao dịch phù hợp.

Duy trì tỷ trọng và tập trung giao dịch tại nhóm cổ phiếu: vốn hóa lớn (trụ), ngân hàng, chứng khoán, bất động sản, xây dựng, thủy sản, hàng không, thép, sẫm lớp, tiêu dùng, bảo hiểm, dệt may nhờ kết quả kinh doanh tích cực và triển vọng tăng giá trung hạn. Hạn chế giao dịch và đứng ngoài đối với nhóm cổ phiếu pha loãng liên tục, nhóm cổ phiếu vốn hóa nhỏ mới niêm yết, nhóm cổ phiếu đầu cơ penny, nhóm cổ phiếu ngành đường, vận tải, cao su tự nhiên, ô tô... giai đoạn hiện tại

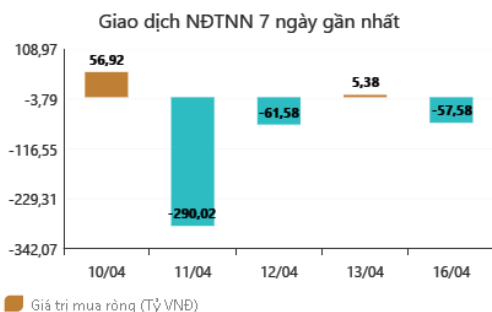
TOP CỔ PHIẾU ẢNH HƯỞNG VN-INDEX



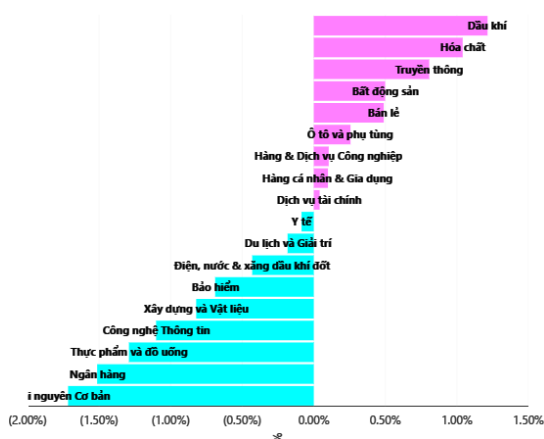
DANH MỤC CỔ PHIẾU ĐANG KHUYẾN NGHỊ

Stt	Mã cổ phiếu	Giá hiện tại	Giá mua	Ngày mua	Giá mục tiêu	Giá cắt lỗ dự kiến	Giá bán	Ngày bán	Tỷ lệ %	Ghi chú
8	VGC	23,4	25,7	27/11/2017	30	22	-	-	-	Chưa chốt
12	REE	37,5	36,4	12/12/2017	50	35	-	-	-	Chưa chốt, điều chỉnh cổ tức 16%
15	PVE	7,2	8,6	27/12/2017	11	7	-	-	-	Chưa chốt
17	SHS	22,3	21,7	09/01/2018	30	19	-	-	-	Chưa chốt
18	TVN	10	10	10/01/2018	14	8	-	-	-	Chưa chốt
21	VRE	50,7	47,75	13/02/2018	60	42	-	-	-	Chưa chốt
23	LHG	24,6	23	15/03/2018	32,5	21,5	-	-	-	Chưa chốt
24	GMD	29,25	30,5	19/03/2018	36	27	-	-	-	Chưa chốt
25	BSR	23	26,2	26/03/2017	33	22	-	-	-	Điều chỉnh giá cắt lỗ xuống 22 vì giá cp giảm dưới mức giá IPO.
26	VHC	70,1	71,5	05/04/2018	80	64	-	-	-	Chưa chốt

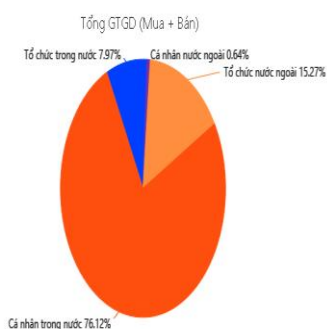
GD NƯỚC NGOÀI TRÊN HSX



TĂNG, GIẢM NGÀNH TRONG NGÀY



TỶ TRỌNG NHÀ ĐẦU TƯ GIAO DỊCH



Giá thép ống sẽ tăng mạnh nhờ các dự án khai thác dầu khí Nhu cầu ống thép sử dụng làm đường ống dẫn dầu và khí gas tự nhiên đang tăng trở lại do nhiều dự án khai thác mới được triển khai ở Ấn Độ và Đông Nam Á. Nhiều nhà máy đang tăng giá ống thép trong đó Nippon Steel & Sumitomo Metal lên kế hoạch tăng 10%. Giá dầu tăng 80% từ đầu năm 2016 đến nay do OPEC và 10 quốc gia xuất khẩu dầu khí khác cắt giảm sản lượng. Kèm theo đó, căng thẳng địa chính trị khu vực Trung Đông thời gian gần đây góp phần tạo đà thúc đẩy giá dầu. Cụ thể, hôm 11/4, giá dầu Brent tăng lên 72 USD/thùng- ngưỡng cao nhất kể từ cuối năm 2014. Nhà máy sản xuất ống thép của Nippon Steel tại Wakayama Prefecture đã hoạt động hết công suất kể từ tháng 4/2017. Nửa đầu năm tài khóa 2018, công ty kỳ vọng số đơn đặt hàng khu vực châu Á tăng 40% so với 6 tháng trước. Bên cạnh đó, Nippon Steel dự định nâng giá thép 10% so với 6 tháng cuối năm 2017. Đối thủ khác của Nippon Steel là Tenaris và Vallourec of France cũng công bố kế hoạch tăng giá. Tuy nhiên, rủi ro triển vọng thị trường thép ống chính là căng thẳng thương mại giữa Trung Quốc và Mỹ leo thang, tạo lực cản đối với nhu cầu dầu thô kéo theo tiến độ thực hiện các dự án khai thác dầu khí cũng ảnh hưởng. **Với việc giá dầu thô và khí gas tự nhiên tăng, nhiều dự án khai thác dầu khí được đầu tư. Điều này kéo theo nhu cầu ống thép sử dụng làm đường ống dẫn dầu khí cũng tăng theo.**

Xuất khẩu nhựa sang Trung Quốc tăng tới 61,5% Theo Hiệp hội Nhựa Việt Nam (PVAS), giai đoạn 2012-2017 xuất khẩu nhựa từ Việt Nam sang các nước có ký kết hiệp định thương mại tự do (FTA) tăng trưởng vượt trội so với giai đoạn 1998-2011. Cụ thể, xuất khẩu sang Hàn Quốc tăng 30%, Asean tăng 24,2%, Nhật bản tăng 14,8%... Khu vực thị trường lớn là EU giữ vững mức tăng trưởng, thậm chí tăng ấn tượng như xuất khẩu sang Trung Quốc tăng 61,5%. Nhìn chung, các doanh nghiệp (DN) xuất khẩu nhựa tiếp tục đẩy mạnh xuất khẩu ở những thị trường truyền thống và phát triển quy mô tại các thị trường tiềm năng. Trung bình, trong 5 năm qua, kim ngạch xuất khẩu của các DN nhựa phục hồi mạnh mẽ, duy trì mức tăng trưởng trung bình 8%. Hiện sản phẩm nhựa Việt Nam đã có mặt tại hơn 150 quốc gia, vùng lãnh thổ và xây dựng được vị trí khá chắc chắn tại các thị trường khó tính như Nhật, Mỹ, Đức... Nhật Bản là thị trường lớn nhất của DN xuất khẩu nhựa Việt Nam với tỉ trọng 26%, kể đến là Mỹ với 11%, Đức 7%...

THÔNG KÊ TRONG NGÀY

Ngày	Mã phái sinh	+/-	Mở cửa	Cao nhất	Thấp nhất	Đóng cửa	Khớp lệnh	
							Khối lượng (Hợp đồng)	Giá trị (tỷ VND)
04/16/2018	VN30F1804	0,00%	1.124,00	1.132,80	1.123,10	1.125,00	18.355	2.068,63
04/16/2018	VN30F1805	-0,63%	1.129,00	1.137,00	1.126,60	1.128,90	3.021	341,53
04/16/2018	VN30F1806	-0,46%	1.140,50	1.141,00	1.130,00	1.135,80	158	17,97
04/16/2018	VN30F1809	-0,34%	1.151,00	1.162,00	1.146,10	1.146,10	294	33,92

TOP 5 TĂNG GIÁ HSX
TOP 5 GIẢM GIÁ HSX

Mã	Giá	+/-	KLGD (CP)	GTGD (Tr VND)	Mã	Giá	+/-	KLGD (CP)	GTGD (Tr VND)
PVD	19.950	6,97%	2.318.320	44.988	TIE	11.000	-6,78%	2.400	27
SVT	7.270	6,91%	100	1	DXV	4.120	-6,79%	5.090	21
HU1	10.250	6,77%	9.000	92	KSH	2.040	-6,85%	382.420	784
BTT	37.900	6,76%	430	16	HOT	59.800	-6,85%	4.310	284
SII	19.750	6,76%	40	1	TTF	5.580	-7,00%	651.410	3.663

TOP 5 TĂNG GIÁ HNX
TOP 5 GIẢM GIÁ HNX

Mã	Giá	+/-	KLGD (CP)	GTGD (Tr VND)	Mã	Giá	+/-	KLGD (CP)	GTGD (Tr VND)
TH1	5.500	10,00%	100	1	SGH	31.600	-9,46%	1.200	39
TTB	17.600	10,00%	687.700	11.423	MIM	12.200	-9,63%	1.800	22
NRC	39.900	9,92%	45.100	1.799	LCS	4.600	-9,80%	1.000	5
SDG	19.600	9,50%	100	2	SD7	2.700	-10,00%	22.240	60
LM7	3.500	9,38%	14.100	49	MBS	19.800	-10,00%	4.208.245	86.266

TOP MUA RÒNG HSX
TOP BÁN RÒNG HSX

Mã chứng khoán	Giá	+/- %	GT Mua ròng (Tr. VND)	Mã chứng khoán	Giá	+/- %	GT Bán ròng (Tr.VND)
HDB	51	2.00	128,329.90	VCB	65,9	-2.95	55,077.03
DHG	113,2	0.00	18,110.35	VNM	190	-2.91	28,453.22
KDH	42	0.00	9,859.36	VJC	211,8	0.00	28,346.26
BVH	103,4	-0.77	8,068.80	MSN	104,3	1.76	22,487.84
STB	15,5	0.32	6,612.78	BID	40	-4.76	19,788.71

DANH MỤC CỔ PHIẾU ĐÃ KHUYẾN NGHỊ

ST T	Mã cổ phiếu	Giá hiện tại	Giá mua	Ngày mua	Giá mục tiêu	Giá cắt lỗ	Giá bán	Ngày bán	Tỷ lệ %	Ghi chú
1	NTL	-	8,65	07/11/2017	11	8.5	9,53	15/03/2018	+12%	Đã chốt, điều chỉnh cổ tức 10%
2	VJC	-	116,2	09/11/2017	138	105	213,4	26/01/2018	+84%	Đã chốt ngắn hạn
3	SHB	-	7,8	14/11/2017	10	7.3	9.5	05/12/2017	+22%	Đã chốt
4	DRC	-	22,2	15/11/2017	27	20	29,4	16/01/2018	+32%	Đã chốt, điều chỉnh cổ tức 5%
5	PVS	-	16,4	17/11/2017	20	15.7	19.5	05/12/2017	+19%	Đã chốt
6	HNF	-	32	20/11/2017	45	27	47	24/11/2017	+47%	Đã chốt
7	DHG	-	100,5	21/11/2017	120	90	110	16/01/2018	9%	Đã chốt, điều chỉnh cổ tức 15%
9	VCW	-	40	30/11/2017	50	35	38	15/03/2018	-5%	Đã chốt
10	VOC	-	20.5	07/12/2017	25	18	18	16/01/2018	-12%	Đã chốt
11	TMT	-	9.7	08/12/2017	11	8.6	9	11/01/2018	-7%	Đã chốt
13	VPB	-	38,5	18/12/2017	50	35	52,5	01/02/2018	+36%	Đã chốt
14	VCG	-	22,2	18/12/2017	28	20.7	25	01/02/2018	+13%	Đã chốt, điều chỉnh cổ tức 8%
16	PC1	-	38,7	04/01/2018	46	37	37	05/02/2018	-4%	Đã chốt
19	VGG	-	62	25/01/2018	75	55	57	15/03/2018	-8%	Đã chốt
20	PVS	-	21	12/02/2018	25	17,5	23,3	15/03/2018	+11%	Đã chốt
22	HBC	-	39	05/03/2018	45	35	47	15/03/2018	+21%	Đã chốt

HỆ THỐNG KHUYẾN NGHỊ CỦA VIETFIRST

Hệ thống khuyến nghị của VFS được xây dựng dựa trên sự chênh lệch giữa giá cổ phiếu thị trường tại thời điểm đánh giá và giá mục tiêu 12 tháng

Hệ thống khuyến nghị	Diễn giải
MUA	Nếu giá mục tiêu cao hơn giá thị trường từ 15% trở lên
THEO DÕI	Nếu giá mục tiêu cao hơn giá thị trường từ 5 – 15%
NẮM GIỮ	Nếu giá mục tiêu cao hơn giá thị trường không quá 5%
BÁN	Nếu giá mục tiêu thấp hơn giá thị trường tối thiểu 5%

© CÔNG TY CỔ PHẦN CHỨNG KHOÁN NHẤT VIỆT (VFS)

Hội sở Hồ Chí Minh

Tòa nhà Central Park, lầu 2, 117 – 119 Nguyễn Du, P. Bến Thành, Q. 1, TP. HCM

Điện thoại: **(84-8) 62556586** Fax: **(84-8) 62556580**

Website: www.vfs.com.vn

Chi nhánh Hà Nội

Tầng 10, Tòa nhà Sentinel Place, 41A Lý Thái Tổ, P. Lý Thái Tổ, Q. Hoàn Kiếm, Hà Nội

Điện thoại: **(84-4) 39288222** – Ext: **117** Fax: **(84-4) 39338222**

Tuyên bố miễn trách nhiệm: Bản quyền thuộc về Công ty CP Chứng khoán Nhất Việt (VFS). Những thông tin sử dụng trong báo cáo được thu thập từ những nguồn đáng tin cậy và VFS không chịu trách nhiệm về tính chính xác của chúng. Quan điểm thể hiện trong báo cáo này là của (các) tác giả và không nhất thiết liên hệ với quan điểm chính thức của VFS. Không một thông tin cũng như ý kiến nào được viết ra nhằm mục đích quảng cáo hay khuyến nghị mua/bán bất kỳ chứng khoán nào. Báo cáo này không được phép sao chép, tái bản bởi bất kỳ cá nhân hoặc tổ chức nào khi chưa được phép của VFS.