

Chỉ số thế giới

Dow Jones	-234.33	-0.71%
DAX*	-154.52	-1.05%
FTSE 100*	-70.97	-1.05%
Nikkei 225	-424.70	-1.41%
Hang Seng	-414.78	-1.41%

Hợp đồng tương lai chỉ số *

US 30*	-259.5	-0.79%
DAX*	-55.5	-0.38%
FTSE 100*	-118.0	-1.74%
Nikkei 225*	-725.0	-2.41%
Hang Seng*	-336.0	-1.14%

* Số liệu của phiên liền trước

Chỉ số trong nước

Chỉ số	HSX	HNX
Thay đổi (%)	-0.57%	0.08%
Thay đổi	-6.89	+0.22
Tổng KLGD	661.6	151.4
Tổng GTGD	16,990.4	2,566.4
NĐTNN ròng (tỷ)	-1,121.1	-35.2
Tự doanh ròng (Tỷ)	-207.82	
PE	18.35	18.53

HĐTL chỉ số

Chỉ số	VN30	VN30F1
Thay đổi (%)	-0.40	-1.29
Thay đổi	-4.82	-15.6
Basic		-6.14

Nhóm ngành L2 (%)

Ngày	Năm
Dầu khí	-2.0% 95.0%
Hóa chất	-2.0% 156.0%
Tài nguyên Cơ bản	1.0% 136.0%
Xây dựng và Vật liệu	1.0% 67.0%
Hàng & Dịch vụ CN	0.0% 50.0%
Ô tô và phụ tùng	-1.0% 40.0%
Thực phẩm và đồ uống	0.0% 55.0%
Hàng cá nhân & GD	0.0% 73.0%
Y tế	0.0% 39.0%
Bán lẻ	0.0% 88.0%
Truyền thông	1.0% 71.0%
Du lịch và Giải trí	-1.0% 39.0%
Viễn thông	1.0% 104.0%
Điện, nước & XD - KĐ	-1.0% 51.0%
Bảo hiểm	1.0% 57.0%
Bất động sản	0.0% 61.0%
Dịch vụ tài chính	1.0% 141.0%
Ngân hàng	-1.0% 77.0%
CNTT	-1.0% 92.0%

XU HƯỚNG DÒNG TIỀN

VN-Index đóng cửa tại 1.194,43 tăng +0,38 điểm (+0,03%) với KLGD khớp lệnh là 626 triệu cổ phiếu tăng 4,3% so với phiên liền trước và duy trì cao hơn so với KLGD khớp lệnh bình quân 20 phiên. Độ rộng thị trường nghiêng về bên bán với số cổ phiếu tăng giá là 180 so với 274 cổ phiếu giảm giá.

Khối ngoại vẫn điệp khúc bán ròng tiêu cực với gần 500 tỷ VNĐ. Tự doanh cũng đồng thuận bán ròng mạnh lên đến 208 tỷ đồng.

Một phiên xanh vỏ đỏ lòng khi mà VN-Index giữ được sắc xanh chủ yếu do một số cổ phiếu lớn tăng mạnh như VCB VHM NVL CTG... Tâm lý nhà đầu tư tiếp tục duy trì sự thận trọng khi mà thị trường vẫn lình xình quanh mốc 1.200 điểm.

PHÂN TÍCH KỸ THUẬT & KHUYẾN NGHỊ**Phân tích kỹ thuật:**

Về mặt kỹ thuật: VN-Index điều chỉnh với lực bán trong phiên khá mạnh và duy trì đến cuối phiên. Cây nến ngày sau khi kiểm tra thành công vùng 1190 cũng đã lấp lại Khoảng trống tăng giá trong phiên VN-Index vượt đỉnh ngày 18/03/2021. Cổ phiếu lớn đỡ thị trường tốt với VCB VHM NVL CTG... Xu hướng tăng vẫn được giữ vững

Khuyến nghị:

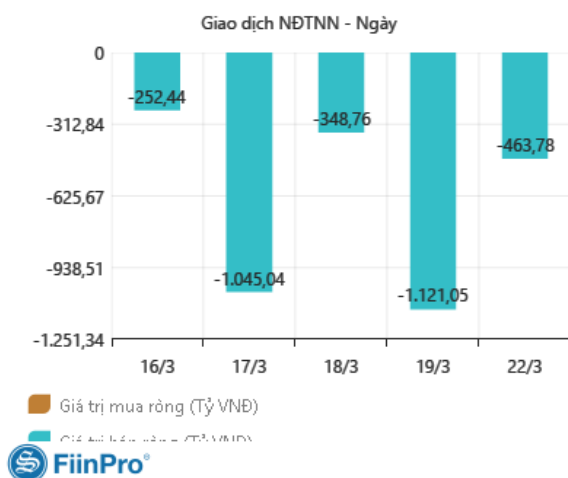
VN-Index có phiên xanh vỏ đỏ lòng, giảm khá mạnh. Tuy nhiên, điều quan trọng là nền tảng tích lũy và xu hướng tăng vẫn được giữ vững. Vì vậy, chúng tôi vẫn bảo lưu quan điểm tích cực về thị trường trong ngắn hạn. Danh mục khuyến nghị:

Khuyến nghị	Giá mua	Giá mục tiêu	Giá cắt lỗ
FMC	35 - 36	43.2	32
FRT	29.5 - 30	36	28.5

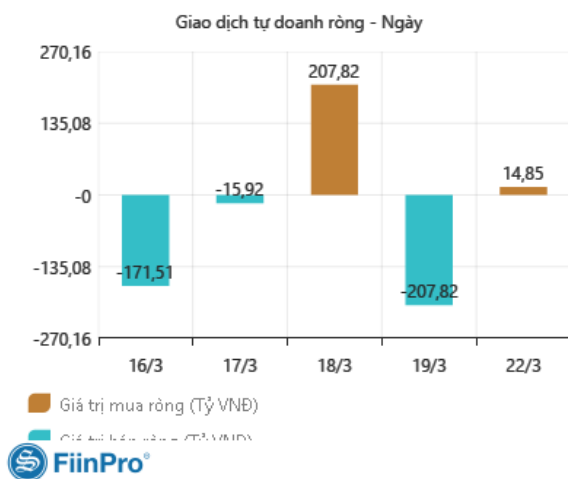


TIN TỨC NỔI BẬT TRONG NGÀY

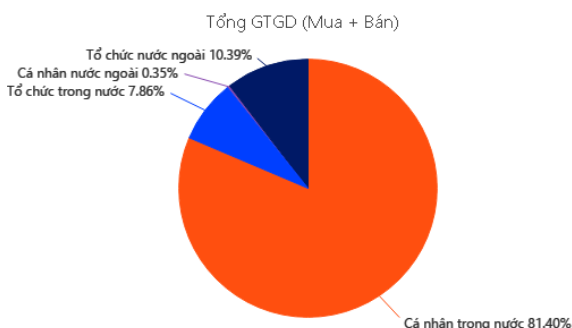
GIAO DỊCH NƯỚC NGOÀI TRÊN HSX



GIAO DỊCH TỰ DOANH TRÊN HSX



GIAO DỊCH THEO LOẠI NHÀ ĐẦU TƯ


<https://ndh.vn/quoc-te/cu-vo-mat-fed-tu-thi-truong-trai-phieu-my-1287617.html>

Thị trường trái phiếu Mỹ có phiên giao dịch khó lường hôm 18/3, sau khi Fed tỏ ý sẵn sàng cho phép kinh tế và lạm phát tăng nóng trong lúc thị trường việc làm phục hồi.

Giới chiến lược gia cho biết thị trường phản ứng với việc Fed giữ nguyên chính sách tiền tệ nói lỏng và dự báo không tăng lãi suất ít nhất tới năm 2023.

<https://ndh.vn/quoc-te/cu-vo-mat-fed-tu-thi-truong-trai-phieu-my-1287617.html>

Sắp khởi công dự án LNG hơn 3 tỷ USD ở Long An

Dự án nhà máy điện LNG Long An I và II vừa được trao quyết định chủ trương đầu tư và cấp giấy chứng nhận đăng ký đầu tư để chuẩn bị khởi công.

Thủ tướng Nguyễn Xuân Phúc đánh giá cao việc chuẩn bị mặt bằng và khởi công của dự án.

Dự án có công suất 3.000 MW với tổng mức đầu tư 3,13 tỷ USD.

<https://ndh.vn/thoi-su/sap-khoi-cong-du-an-lng-hon-3-ty-usd-o-long-an-1287654.html>

ĐIỂM NHẤN VĨ MÔ

Một số chính sách và thông tin vĩ mô lớn ảnh hưởng tới TTCK 2021

Vĩ mô quốc tế:		Ảnh hưởng	
1	FED, ECB nói lỏng tiền tệ, hạ/giữ nguyên lãi suất	Tích cực	Đang ảnh hưởng
2	Kinh tế Trung Quốc hồi phục mạnh	Tích cực	Đang ảnh hưởng
3	Chiến tranh thương mại Mỹ - Trung	Tích cực	Đang ảnh hưởng
4	Lộ trình Vắc Xin Covid 19 tích cực	Tích cực	Đang ảnh hưởng
5	Gói cứu trợ 1.900 tỷ được Quốc hội Mỹ thông qua	Tích cực	Chưa ảnh hưởng
Vĩ mô Việt Nam:			
1	Sửa đổi luật đầu tư – luật doanh nghiệp	Tích cực	Chưa ảnh hưởng
2	Nâng hạng thị trường sơ cấp FTSE Russell, tăng tỷ trọng trong rổ MSCI Frontier	Tích cực	Đang ảnh hưởng
3	Cổ phần hóa và thoái vốn DNNN	Tích cực	Đang ảnh hưởng
4	NHNN giảm lãi suất, CP đẩy mạnh đầu tư công	Tích cực	Đang ảnh hưởng
5	Việt Nam nằm trong danh sách thao túng tiền tệ, tỷ giá USD/VND giảm mạnh	Tích cực	Đang ảnh hưởng
6	Các FTAs: EVFTA, UKVFTA, RCEP ASEAN	Tích cực	Đang ảnh hưởng
7	Luật chứng khoán sửa đổi	Tích cực	Đang ảnh hưởng
8	Cho phép bán chứng khoán chờ về	Tích cực	Chưa ảnh hưởng

DANH MỤC CỔ PHIẾU ĐÃ KHUYẾN NGHỊ

STT	Mã cổ phiếu	Giá hiện tại	Giá mua	Ngày mua	Giá mục tiêu	Giá cắt lỗ	Giá bán	Ngày bán	Tỷ lệ %	Ghi chú
1	HPG	46.75	22.9	05/08/2020	30.5	20			104.1%	
2	VRE	34.6	33	18/02/2021	50	28			4.8%	
3	MWG	131.9	135	26/02/2021	170	131			-2.3%	
4	SZC	40.6	39.3	26/02/2021	50	35			3.3%	
5	CEO	12.1	10.9	03/03/2021	30	9.7			11.0%	
6	KBC	41.45	39	03/03/2021	55	36.5			6.3%	
7	FMC	36.05	34	12/03/2021	41	32			6.0%	

DANH MỤC CỔ PHIẾU ĐÃ CHÓT

STT	Mã cổ phiếu	Giá hiện tại	Giá mua	Ngày mua	Giá mục tiêu	Giá cắt lỗ	Giá bán	Ngày bán	Tỷ lệ %	Ghi chú
1	REE	36.9	33.8	05-08-20	38	32.7	37.2	31-08-20	10.1%	Gần giá mục tiêu, KC mạnh
2	FPT	49.5	46.3	05-08-20	53	43.5	50.3	31-08-20	8.6%	Cổ tức 10% TM 17/08/20
3	VHC	38.1	36.6	13-08-20	34.3	23.5	38.8	31-08-20	6.0%	Tăng tỷ trọng tiền mặt
4	CMX	14.9	13.64	13-08-20	19	14	15.2	31-08-20	11.4%	CP thưởng 10:1 ngày 26/08/2020
5	VCB	83.6	82	13-08-20	63	41.2	84.5	07-09-20	3.0%	Tăng tỷ trọng tiền mặt
6	PHR	56.5	53.2	13-08-20	42	35	58	31-08-20	9.0%	Tăng tỷ trọng tiền mặt
7	SJS	22.9	22.2	24-08-20	28	21	23	04-09-20	3.6%	Tăng tỷ trọng tiền mặt
8	PLX	52.5	46.9	24-08-20	65	45	53.1	31-08-20	13.2%	Tăng tỷ trọng tiền mặt
9	PVB	17.9	16.3	24-08-20	24	15	18.1	31-08-20	11.0%	Cổ tức 10% tiền mặt 24/09/2020
10	MBB	17.7	17.4	24-08-20	24	17	18.05	07-09-20	1.7%	CP có dấu hiệu suy yếu
11	PVD	11.3	10.55	24-08-20	19	10	11.55	04-09-20	9.5%	Tăng tỷ trọng tiền mặt
12	PVS	12.7	12.2	24-08-20	24	11.5	12.9	04-09-20	5.7%	Tăng tỷ trọng tiền mặt
13	CTD	76.2	78.2	24-08-20	111	75	76	01-09-20	-2.6%	Cổ tức 30% 28/08/2020, CP suy yếu
14	MSN	54.6	52.8	24-08-20	65	48.5	56.6	07-09-20	7.2%	CP có dấu hiệu suy yếu
15	GEX	25.95	21.3	25-08-20	28	20	25.95	07-09-20	21.8%	Đã tăng hơn 20% kể từ điểm mua

THỐNG KÊ TRONG NGÀY

Ngày	Mã phái sinh	+/-	Mở cửa	Đóng cửa	Thấp nhất	Cao nhất	Khớp lệnh	
							Khối lượng (Hợp đồng)	Giá trị (tỷ VNĐ)
22/03/2021	VN30F2104	-15.60 (-1.29%)	1207.6	1192.4	1209.9	1192.4	127,426	
22/03/2021	VN30F2105	-17.80 (-1.47%)	710	723	732	1192	146	
22/03/2021	VN30F2106	-17.90 (-1.48%)	709.9	720	725.9	1193.1	88	
22/03/2021	VN30F2109	-9.60 (-0.79%)	710	716	724.8	1198.9	80	

TOP 5 TĂNG GIÁ HSX					TOP 5 GIẢM GIÁ HSX				
Mã	Giá ĐC	+/-	KLGD (CP)	GTGD (Tr VNĐ)	Mã	Giá ĐC	+/-	KLGD (CP)	GTGD (Tr VNĐ)
HOT	32,90	+2,15/+6,99%	100.000		NVT	10,55	-0,65/-5,80%	88	
FLC	8,58	+0,56/+6,98%	45.886.600		HPX	35,70	-1,70/-4,55%	1.022.200	
ROS	4,30	+0,28/+6,97%	44.759.200		NHA	47,00	-2,00/-4,08%	212	
TIX	31,55	+2,05/+6,95%	100.000		SHI	15,30	-0,60/-3,77%	254	
BBC	65,20	+4,20/+6,89%	4.500		NHH	64,50	-2,50/-3,73%	305	

TOP 5 TĂNG GIÁ HNX					TOP 5 GIẢM GIÁ HNX				
Mã	Giá ĐC	+/-	KLGD (CP)	GTGD (Tr VNĐ)	Mã	Giá ĐC	+/-	KLGD (CP)	GTGD (Tr VNĐ)
SGH	40,70	+3,70/+10,00%	900		VTH	8,10	-0,90/-10,00%	600	
MIM	7,70	+0,70/+10,00%	1		PCT	7,40	-0,80/-9,76%	88	
VE4	29,80	+2,70/+9,96%	7		CJC	18,70	-2,00/-9,66%	200	
VC7	17,70	+1,60/+9,94%	105		SJ1	16,30	-1,70/-9,44%	100	
VCC	16,60	+1,50/+9,93%	118		CMC	6,10	-0,60/-8,96%	7	

TOP MUA RÒNG HSX					TOP BÁN RÒNG HSX				
Mã	Giá ĐC	+/-	KLGD (CP)	GTGD (Tr VNĐ)	Mã	Giá ĐC	+/-	KLGD (CP)	GTGD (Tr VNĐ)
MSB	22,00	-0,45/-2,00%	2.526.900	55.433.694	VNM	100,80	-0,90/-0,88%	-1.703.730	-172.304.147
VHM	99,30	+1,50/+1,53%	231	22.817.075	CTG	41,10	+0,65/+1,61%	-3.792.100	-156.103.815
PDR	67,50	-1,00/-1,46%	144	9.763.589	HPG	46,75	-0,40/-0,85%	-1.699.700	-79.922.589
VRE	34,60	+0,60/+1,76%	231	8.007.953	POW	13,55	+0,15/+1,12%	-1.858.100	-25.200.521
NVL	80,80	+1,80/+2,28%	97	7.801.635	SSI	33,40	+0,10/+0,30%	-724	-24.197.467

HỆ THỐNG KHUYẾN NGHỊ CỦA VIETFIRST

Hệ thống khuyến nghị của VFS được xây dựng dựa trên sự chênh lệch giữa giá cổ phiếu thị trường tại thời điểm đánh giá và giá mục tiêu 12 tháng

Hệ thống khuyến nghị	Diễn giải
MUA	Nếu giá mục tiêu cao hơn giá thị trường từ 15% trở lên
THEO DÕI	Nếu giá mục tiêu cao hơn giá thị trường từ 5 – 15%
NĂM GIỮ	Nếu giá mục tiêu cao hơn giá thị trường không quá 5%
BÁN	Nếu giá mục tiêu thấp hơn giá thị trường tối thiểu 5%

© CÔNG TY CỔ PHẦN CHỨNG KHOÁN NHẤT VIỆT (VFS)

Hội sở Hồ Chí Minh

Tòa nhà Central Park, lầu 1, 117 - 119 - 121 Nguyễn Du, P. Bến Thành, Q. 1, TP. HCM

Điện thoại: **(84-8) 62556586** Fax: **(84-8) 62556580**

Website: www.vfs.com.vn

Chi nhánh Hà Nội

Tầng 9B, Tòa nhà Leadvisor place, 41A Lý Thái Tổ, P. Lý Thái Tổ, Q. Hoàn Kiếm, Hà Nội

Điện thoại: **(84-4) 39288222 – Ext: 117** Fax: **(84-4) 39338222**

Tuyên bố miễn trách nhiệm: Bản quyền thuộc về Công ty CP Chứng khoán Nhất Việt (VFS). Những thông tin sử dụng trong báo cáo được thu thập từ những nguồn đáng tin cậy và VFS không chịu trách nhiệm về tính chính xác của chúng. Quan điểm thể hiện trong báo cáo này là của (các) tác giả và không nhất thiết liên hệ với quan điểm chính thức của VFS. Không một thông tin cũng như ý kiến nào được viết ra nhằm mục đích quảng cáo hay khuyến nghị mua/bán bất kỳ chứng khoán nào. Báo cáo này không được phép sao chép, tái bản bởi bất kỳ cá nhân hoặc tổ chức nào khi chưa được phép của VFS.