

**Vn-index**  
985,92    -0,31%    ↑ 123    ↓ 48    ↓ 188



**XU HƯỚNG DÒNG TIỀN**

Sau phiên hồi phục trước đó thị trường quay lại trạng thái giao dịch yếu ớt với sắc đỏ chiếm ưu thế cùng thanh khoản “kiệt quệ”. Chỉ số Vn-index liên tục biến động mạnh và “nhảy múa” trong phiên do tác động của các cổ phiếu vốn hóa lớn nhưng lệnh mua bán của thị trường chung vẫn khá dè dặt. Trong khi nhóm ngân hàng và một số cổ phiếu trụ như: VCB, ACB, SAB, ROS...kéo lùi chỉ số. Thị ở chiều ngược lại nhóm cổ phiếu họ Vingroup (VHM, VIC, và VRE) dù bị khối ngoại bán ròng nhiều nhất lại giao dịch tích cực hơn giúp đỡ thị trường. Dòng tiền nội vẫn đang tìm kiếm cơ hội trên thị trường chứng khoán phái sinh khi thanh khoản thị trường này duy trì mức cao. Trong khi đó thị trường cơ sở dù giảm sâu vẫn chưa có nhịp phục hồi đủ mạnh để lôi kéo dòng tiền quay trở lại. Khối ngoại vẫn có phiên bán ròng trên Hsx với giá trị hơn 147 tỷ, tuy nhiên có dấu hiệu của việc khối này giảm bán ròng và quay lại mua ròng một số mã cổ phiếu như: VCB, GAS, VNM...

**Hnx-index**  
117,07    -0,88%    ↑ 75    ↓ 54    ↓ 255



**PHÂN TÍCH KỸ THUẬT**

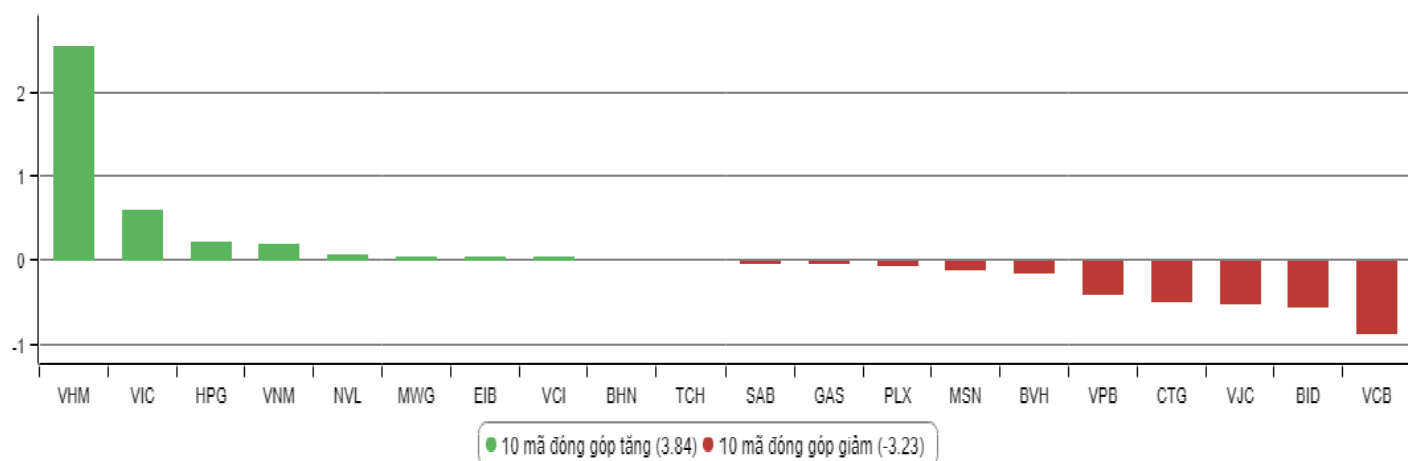
Trên đồ thị kỹ thuật ngày chỉ số Vn-index có cây nến Doji giảm điểm cho thấy áp lực bán vẫn còn nhưng không quá mạnh. Chỉ số vẫn nhận được sự hỗ trợ tốt của đường trung bình động dài hạn MA 200. Khối lượng giao dịch vẫn chưa cải thiện cho thấy dòng tiền vẫn lớn vẫn chưa tham gia. Dù vậy chỉ số đang trong quá trình tạo đáy ngắn hạn, thậm chí là trung hạn ở vùng giá hiện tại. Và thanh khoản sẽ cải thiện hơn khi chỉ số bước vào nhịp tăng hoặc phục hồi kỹ thuật.

**CHIẾN LƯỢC GIAO DỊCH**

Thị trường vẫn đang trong quá trình tạo đáy ngắn hạn quanh đường hỗ trợ mạnh MA 200. Quan sát giao dịch chúng tôi nhận thấy tốc độ khớp lệnh khi chỉ số đi xuống kém hơn khi tăng lên. Nên đây có thể là chỉ báo rằng lực cung “giá rẻ” suy yếu, và sự cải thiện của lực cầu sẽ giúp thị trường phục hồi trở lại. Với biến động thị trường ở mức cao và thất thường như hiện tại thì nhà đầu tư chỉ nên duy trì danh mục ở mức an toàn, ưu tiên trading trên hàng có sẵn. Hoạt động mua mới cần chờ đợi xác nhận thanh khoản duy trì mức cao hơn và dấu hiệu đảo chiều mua bán của khối ngoại. Với nhà đầu tư có khẩu vị rủi ro cao hơn có thể “bắt đáy” dần ở vùng giá này và chốt lời khi thị trường tăng trở lại, ưu tiên tại cổ phiếu trụ, ngân hàng, bất động sản và dầu khí.

Nhà đầu tư trung hạn vẫn được khuyến nghị gia tăng tỷ trọng ở những cổ phiếu tiềm năng ở mức giá hợp lý như: cổ phiếu vốn hóa lớn, ngân hàng, chứng khoán, dầu khí... Hạn chế giao dịch và đứng ngoài đối với nhóm cổ phiếu pha loãng liên tục, nhóm cổ phiếu vốn hóa nhỏ mới niêm yết, nhóm cổ phiếu đầu cơ penny, nhóm cổ phiếu cơ bản midcap, nhóm cổ phiếu ngành đường, vận tải, cao su tự nhiên, ô tô... giai đoạn hiện tại.

### TOP CỔ PHIẾU ẢNH HƯỞNG VN-INDEX



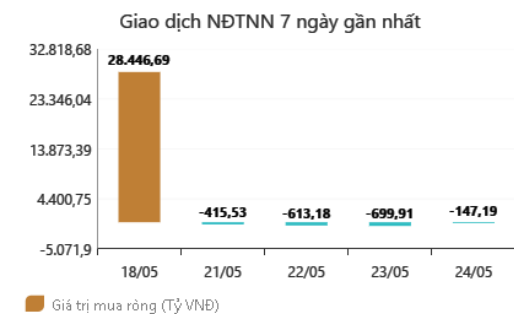
### DANH MỤC CỔ PHIẾU ĐANG KHUYẾN NGHỊ

Stt	Mã cổ phiếu	Giá hiện tại	Giá mua	Ngày mua	Giá mục tiêu	Giá cắt lỗ dự kiến	Giá bán	Ngày bán	Tỷ lệ %	Ghi chú
8	VGC	24,8	25,7	27/11/2017	30	22	-	-	-	Chưa chốt
12	REE	33,3	36,4	12/12/2017	50	33	-	-	-	Chưa chốt, điều chỉnh cổ tức 16%
18	TVN	9,8	10	10/01/2018	14	8	-	-	-	Chưa chốt
21	VRE	43,6	47,75	13/02/2018	60	42	-	-	-	Chưa chốt
23	LHG	22,1	23	15/03/2018	32,5	21,5	-	-	-	Chưa chốt
28	PLX	63	64,5	14/05/2018	75	56	-	-	-	Chưa chốt

**DANH MỤC CỔ PHIẾU ĐÃ KHUYẾN NGHỊ**

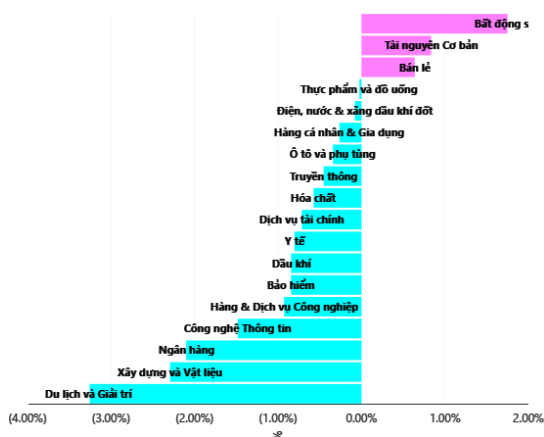
Stt	Mã cổ phiếu	Giá hiện tại	Giá mua	Ngày mua	Giá mục tiêu	Giá cắt lỗ	Giá bán	Ngày bán	Tỷ lệ %	Ghi chú
1	NTL	-	8,65	07/11/2017	11	8.5	9,53	15/03/2018	+12%	Đã chốt, điều chỉnh cổ tức 10%
2	VJC	-	116,2	09/11/2017	138	105	213,4	26/01/2018	+84%	Đã chốt ngắn hạn
3	SHB	-	7,8	14/11/2017	10	7.3	9.5	05/12/2017	+22%	Đã chốt
4	DRC	-	22,2	15/11/2017	27	20	29,4	16/01/2018	+32%	Đã chốt, điều chỉnh cổ tức 5%
5	PVS	-	16,4	17/11/2017	20	15.7	19.5	05/12/2017	+19%	Đã chốt
6	HNF	-	32	20/11/2017	45	27	47	24/11/2017	+47%	Đã chốt
7	DHG	-	100,5	21/11/2017	120	90	110	16/01/2018	9%	Đã chốt, điều chỉnh cổ tức 15%
9	VCW	-	40	30/11/2017	50	35	38	15/03/2018	-5%	Đã chốt
10	VOC	-	20.5	07/12/2017	25	18	18	16/01/2018	-12%	Đã chốt
11	TMT	-	9.7	08/12/2017	11	8.6	9	11/01/2018	-7%	Đã chốt
13	VPB	-	38,5	18/12/2017	50	35	52,5	01/02/2018	+36%	Đã chốt
14	VCG	-	22,2	18/12/2017	28	20.7	25	01/02/2018	+13%	Đã chốt, điều chỉnh cổ tức 8%
15	PVE	-	8.6	27/12/2017	11	7	7,2	02/05/2018	-16%	Đã chốt
16	PCI	-	38,7	04/01/2018	46	37	37	05/02/2018	-4%	Đã chốt
17	SHS	-	21,7	09/01/2018	30	19	22,6	17/04/2018	+4%	Đã chốt
19	VGG	-	62	25/01/2018	75	55	57	15/03/2018	-8%	Đã chốt
20	PVS	-	21	12/02/2018	25	17,5	23,3	15/03/2018	+11%	Đã chốt
22	HBC	-	39	05/03/2018	45	35	47	15/03/2018	+21%	Đã chốt
24	GMD	-	30,5	19/03/2018	36	27	27	26/04/2018	-11%	Chạm điểm cắt lỗ ngắn hạn
25	BSR	-	26,2	26/03/2017	33	22	22	19/04/2018	-16%	Chạm điểm cắt lỗ ngắn hạn
26	VHC	-	71,5	05/04/2018	80	64	64	26/04/2018	-10%	Chạm điểm cắt lỗ ngắn hạn
27	LPB	-	15,8	23/04/2018	18	13	13	21/05/2018	-17%	Chạm điểm cắt lỗ ngắn hạn

## GD NƯỚC NGOÀI TRÊN HSX



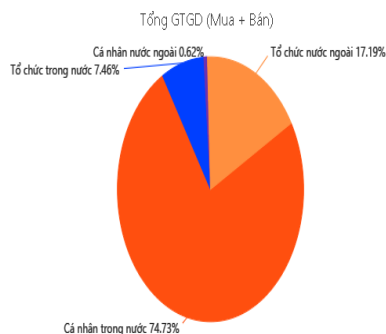
FiinPro®

## TĂNG, GIẢM NGÀNH TRONG NGÀY



FiinPro®

## TỶ TRỌNG NHÀ ĐẦU TƯ GIAO DỊCH



FiinPro®

## PHÂN TÍCH TIN TỨC NỔI BẬT

**Bloomberg: Chứng khoán Việt Nam giảm mạnh là cơ hội để mua vào** Chỉ mất khoảng sáu tuần để chỉ số VN-Index của Việt Nam đi từ thị trường chứng khoán tốt nhất châu Á trong năm 2018, với mức tăng 22% vào đầu tháng 4, tới xuống mức gần như không thay đổi. VN-Index giảm tới 1,5% trong ngày ngày 2/5 trước khi chạm ngưỡng hỗ trợ gần đường trung bình động 200 ngày và đóng cửa tăng 0,3% trong ngày. Đà giảm này do nhiều yếu tố trên thế giới gây ra, như đồng USD tăng giá, lãi suất tăng, giá dầu tăng cùng với việc dòng vốn rút dần khỏi các thị trường mới nổi, bà Cao Ngọc Quỳnh, Phó Giám đốc khối dịch vụ chứng khoán kiêm Giám đốc phát triển khách hàng tổ chức của Công ty cổ phần Chứng khoán Sài Gòn (SSI) nhận định. "Các cổ phiếu đang rớt dần, khiến thị trường trở nên khá hấp dẫn. Với kinh tế vĩ mô ổn định và các yếu tố cơ sở tốt hơn, chúng tôi tin thị trường sẽ đi lên", bà Quỳnh nói. Kinh tế Việt Nam tiếp tục tăng trưởng. Hãng xếp hạng Fitch dự đoán tăng trưởng của Việt Nam năm 2018 là 6,7%. Chính phủ Việt Nam đã thúc đẩy tăng trưởng bằng việc kiểm soát nợ, cải tổ các doanh nghiệp nhà nước. Vốn hóa thị trường chứng khoán Việt Nam vượt 130 tỷ USD, tăng 65% trong vòng 12 tháng, một phần nhờ việc niêm yết của các doanh nghiệp Nhà nước. "Thị trường đã tốt hơn kì vọng" trong quý đầu tiên, Thomas Hugger - CEO của Asia Frontier Capital tại Hongkong nhận định. "Tuy nhiên, triển vọng tích cực về dài hạn của chúng tôi với Việt Nam vẫn giữ nguyên. Chúng tôi tiếp tục theo dõi các công ty có giá trị vốn hóa vừa và nhỏ", Hugger cho biết thêm. **Điều này giúp cho kỳ vọng khối ngoại sẽ giảm bán ra và có thể quay lại mua ròng trong thời gian tới.**

**Trump hủy cuộc gặp với lãnh đạo Triều Tiên** Trump rút khỏi hội nghị thượng đỉnh sau khi Thứ trưởng Ngoại giao Triều Tiên hôm qua gọi Phó tổng thống Mỹ Mike Pence là "gã đàn chính trị". Theo các nguồn tin am hiểu vấn đề, Tổng thống Trump và đội ngũ cố vấn đã vô cùng tức giận trước phát ngôn tấn công cá nhân từ phía Triều Tiên và muốn đáp trả mạnh mẽ. Phe bảo thủ trong quốc hội Mỹ lập tức hoan nghênh quyết định Tổng thống Trump đưa ra. "Triều Tiên đã có lịch sử yêu cầu nhượng bộ chỉ để bước vào bàn đàm phán. Các chính quyền (Mỹ) trước đây của cả hai đảng đều từng mắc chiếc bẫy này. Tôi hoan nghênh Tổng thống đã nhìn thấu sự lừa dối của Kim Jong-un", thượng nghị sĩ Cộng hòa Tom Cotton từ bang Arkansas cho hay. Trước đó, Ngoại trưởng Choe Son-hui cứng rắn tuyên bố nếu Mỹ tiếp tục đường lối như hiện nay, bà đề nghị lãnh đạo Triều Tiên "cân nhắc" việc gặp Tổng thống Mỹ. "Liệu Mỹ sẽ gặp chúng tôi trong phòng họp hay đối đầu chúng tôi trong cuộc đấu hạt nhân hoàn toàn phụ thuộc vào quyết định và thái độ của Mỹ", bà Choe nói.

**THÔNG KÊ TRONG NGÀY**

Ngày	Mã phái sinh	+/-	Mở cửa	Cao nhất	Thấp nhất	Đóng cửa	Khớp lệnh	
							Khối lượng (Hợp đồng)	Giá trị (tỷ VND)
05/24/2018	VN30F1806	-1,59%	973,00	974,90	948,10	957,00	85.277	8.202,69
05/24/2018	VN30F1807	-1,85%	980,30	986,00	959,60	962,00	569	55,22
05/24/2018	VN30F1809	-2,19%	1.005,00	1.005,00	974,00	980,00	70	6,95
05/24/2018	VN30F1812	-1,64%	1.022,50	1.031,00	1.003,20	1.012,10	133	13,59

**TOP 5 TĂNG GIÁ HSX**
**TOP 5 GIẢM GIÁ HSX**

Mã	Giá	+/-	KLGD (CP)	GTGD (Tr VND)	Mã	Giá	+/-	KLGD (CP)	GTGD (Tr VND)
VAF	10.750	6,97%	650	7	CIG	2.410	-6,95%	6.010	15
TDW	21.050	6,85%	10	0	DAT	9.090	-6,96%	10	0
TIX	45.500	6,81%	10	0	LGL	6.930	-6,98%	16.100	113
KAC	19.050	6,72%	40	1	ROS	65.100	-7,00%	995.710	65.966
TV1	12.800	6,67%	13.680	156	DXV	3.720	-7,00%	3.050	11

**TOP 5 TĂNG GIÁ HNX**
**TOP 5 GIẢM GIÁ HNX**

Mã	Giá	+/-	KLGD (CP)	GTGD (Tr VND)	Mã	Giá	+/-	KLGD (CP)	GTGD (Tr VND)
NHC	38.500	10,00%	100	4	PMS	15.200	-9,52%	300	5
VNT	33.000	10,00%	18.210	600	DS3	15.100	-9,58%	523.600	7.955
MNC	4.400	10,00%	100	0	BXH	14.000	-9,68%	1.100	16
FDT	40.700	10,00%	1.000	41	QTC	20.500	-9,69%	2.600	53
PSW	7.800	9,86%	500	4	SCI	4.500	-10,00%	100	1

**TOP MUA RÒNG HSX**
**TOP BÁN RÒNG HSX**

Mã chứng khoán	Giá	+/- %	GT Mua ròng (Tr. VND)	Mã chứng khoán	Giá	+/- %	GT Bán ròng (Tr.VND)
HPG	52,400	1.35	57,244.10	VHM	114,500	3.81	153,791.23
VNM	168,000	0.42	46,621.98	HDB	35,500	-5.84	43,398.73
MSN	84,500	-0.59	21,328.03	VIC	104,100	1.07	40,302.01
DIG	21,100	-2.54	20,150.00	KBC	12,600	-5.26	38,350.64
VCB	53,300	-2.20	19,273.65	VRE	43,600	0.23	26,185.59

## HỆ THỐNG KHUYẾN NGHỊ CỦA VIETFIRST

Hệ thống khuyến nghị của VFS được xây dựng dựa trên sự chênh lệch giữa giá cổ phiếu thị trường tại thời điểm đánh giá và giá mục tiêu 12 tháng

Hệ thống khuyến nghị	Diễn giải
MUA	Nếu giá mục tiêu cao hơn giá thị trường từ 15% trở lên
THEO DÕI	Nếu giá mục tiêu cao hơn giá thị trường từ 5 – 15%
NẮM GIỮ	Nếu giá mục tiêu cao hơn giá thị trường không quá 5%
BÁN	Nếu giá mục tiêu thấp hơn giá thị trường tối thiểu 5%

### © CÔNG TY CỔ PHẦN CHỨNG KHOÁN NHẤT VIỆT (VFS)

#### Hội sở Hồ Chí Minh

Tòa nhà Central Park, lầu 2, 117 – 119 Nguyễn Du, P. Bến Thành, Q. 1, TP. HCM

Điện thoại: **(84-8) 62556586** Fax: **(84-8) 62556580**

Website: [www.vfs.com.vn](http://www.vfs.com.vn)

#### Chi nhánh Hà Nội

Tầng 10, Tòa nhà Sentinel Place, 41A Lý Thái Tổ, P. Lý Thái Tổ, Q. Hoàn Kiếm, Hà Nội

Điện thoại: **(84-4) 39288222 – Ext: 117** Fax: **(84-4) 39338222**

---

**Tuyên bố miễn trách nhiệm:** Bản quyền thuộc về Công ty CP Chứng khoán Nhất Việt (VFS). Những thông tin sử dụng trong báo cáo được thu thập từ những nguồn đáng tin cậy và VFS không chịu trách nhiệm về tính chính xác của chúng. Quan điểm thể hiện trong báo cáo này là của (các) tác giả và không nhất thiết liên hệ với quan điểm chính thức của VFS. Không một thông tin cũng như ý kiến nào được viết ra nhằm mục đích quảng cáo hay khuyến nghị mua/bán bất kỳ chứng khoán nào. Báo cáo này không được phép sao chép, tái bản bởi bất kỳ cá nhân hoặc tổ chức nào khi chưa được phép của VFS.