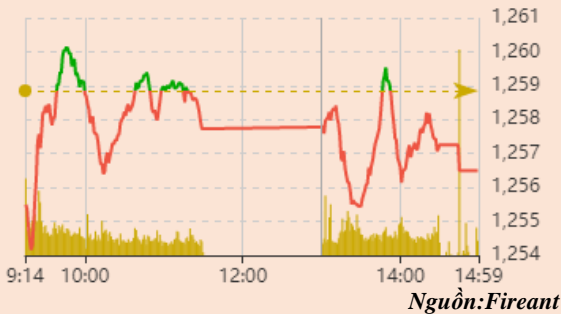


Vận động trong ngày



Thay đổi chỉ số

Chỉ số trong nước	HSX	HNX
Chỉ số	1.256,50	303,54
Thay đổi (%)	-0,19%	0,71%
Thay đổi	-2,35	2,13
Tổng KLGĐ	622,33	101,85
Tổng GTGD	14.376,62	1.992,56
NĐTNN ròng (tỷ)	50,41	10,76
Tự doanh ròng (Tỷ)	-124,86	
PE	13,36	15,46

HDTL chỉ số	VN30	VN30F1
Chỉ số	1.277,15	1.270,60
Thay đổi (%)	-0,33%	-0,17%
Thay đổi	-4,29	-2,1
Basis	6,55	

Tăng giảm nhóm ngành

Nhóm ngành L2 (%)	Ngày	Năm
Dầu khí L2	0,22%	103,7%
Hóa chất L2	-1,03%	144,2%
Tài nguyên Cơ bản L2	-0,51%	122,8%
XD và Vật liệu L2	0,52%	63,3%
Hàng & Dịch vụ CN L2	-0,86%	52,0%
Ô tô và phụ tùng L2	1,00%	46,2%
Thực phẩm và đồ uống	0,36%	27,4%
Hàng cá nhân & GD L2	-0,14%	89,8%
Y tế L2	0,10%	17,0%
Bán lẻ L2	-0,36%	131,8%
Truyền thông L2	1,21%	-13,7%
Du lịch và Giải trí L2	0,37%	12,6%
Viễn thông L2	3,02%	24,7%
Điện, nước & xăng L2	-0,59%	55,8%
Bảo hiểm L2	-0,54%	45,6%
Bất động sản L2	-0,22%	50,2%
Dịch vụ tài chính L2	0,56%	223,4%
Ngân hàng L2	-0,47%	101,1%
CNTT L2	-0,36%	143,0%

XU HƯỚNG DÒNG TIỀN

- VN-Index giảm 2,35 điểm (-0,19%) xuống mốc 1.256,5 điểm. Thị trường phân hóa với 210 mã tăng và 246 mã giảm. Áp lực chốt lời gia tăng về cuối phiên khi diễn biến thị trường Châu Á trở nên kém khả quan khiến VN-Index rung lắc trong phiên chiều và chốt phiên giảm nhẹ.

- Nhóm ngân hàng, thép chịu áp lực chốt lời và có tác động tiêu cực đến chỉ số. Bên cạnh đó, nhóm chứng khoán, hóa chất, điện, nông nghiệp, thủy sản cũng chịu áp lực điều chỉnh.

- Ở chiều ngược lại, nhóm Bất động sản thu hút dòng tiền và giúp giữ trụ chỉ số. Nhóm xây dựng hạ tầng, thượng nguồn dầu khí cũng giao dịch tích cực và có tác động tích cực lên thị trường.

- Trên sàn HOSE, khối ngoại quay lại mua ròng nhẹ với giá trị 50,08 tỷ đồng, tập trung nhiều nhất chứng chỉ quỹ FUESSVFL, FUEVFNND và HDB

- Dòng tiền đang chốt lời luân phiên giữa các nhóm ngành nhưng thị trường vẫn đang được giữ trụ bởi nhóm ngành lớn và chưa giảm mạnh cho thấy trạng thái thị trường chưa quá tiêu cực. Tuy nhiên, rủi ro sẽ gia tăng nếu áp lực chốt lời tăng mạnh ở nhóm cổ phiếu tài chính.

PHÂN TÍCH KỸ THUẬT & KHUYẾN NGHỊ

Phân tích kỹ thuật:

VN-Index ghi nhận một nền xanh dạng Doji với biên độ hẹp cùng thanh khoản thấp hơn mức trung bình 5 phiên cho thấy VN-Index vẫn đang tiếp tục trạng thái tích lũy để hấp thụ lực bán. Với diễn biến này, VN-Index tiếp tục dao động trên ngưỡng hỗ trợ động SMA 10 phiên và bảo toàn quy luật tăng giá ngắn hạn

Khuyến nghị:

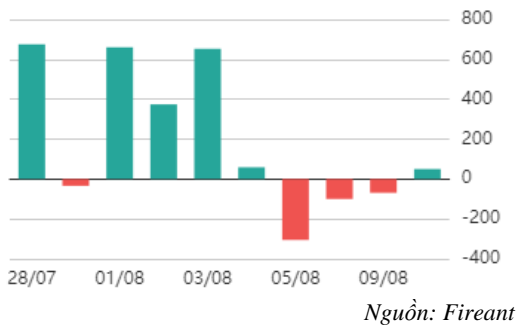
Nhà đầu tư có thể chốt lời một phần với những cổ phiếu đã tăng mạnh trong giai đoạn vừa qua để bảo toàn lợi nhuận và thăm dò với những cổ phiếu có diễn biến khởi sắc từ vùng đáy ngắn hạn như nhóm điện, bán lẻ và dầu khí

- Kịch bản 1: VN-Index dao động hẹp quanh vùng 1.250 điểm

- Kịch bản 2: VN-Index tăng lên vùng 1.280 điểm.



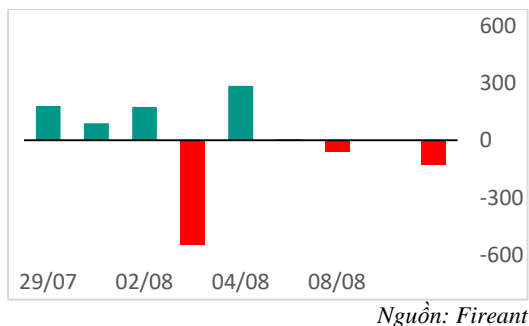
Giao dịch nước ngoài trên HSX



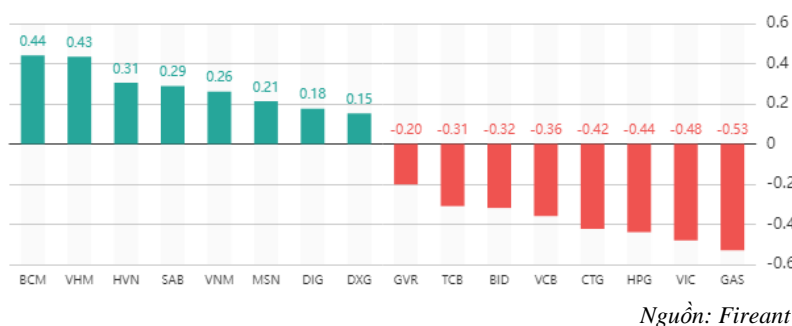
ĐIỂM TIN TRONG NƯỚC

Tin kinh tế trong nước	Dự báo GDP năm 2022 tăng 7,5% có quá lạc quan?
	Ngành du lịch “khát” nhân lực
Tin doanh nghiệp trong nước	Đến năm 2030, cả nước phải có ít nhất 5.000 km đường cao tốc
	Doanh thu tháng 7 của PVN tăng gần 64% so với cùng kỳ
	PVI báo lãi ròng quý II giảm 28% so với cùng kỳ

Giao dịch tự doanh trên HSX



Top cổ phiếu ảnh hưởng đến chỉ số



Chỉ số thế giới

Dow Jones	-45,67	-0,14%
DAX	-152,72	-1,13%
FTSE100	5,78	0,08%
Nikkei 225	-249,28	-0,89%
Hang Seng	-42,33	-0,21%

Hợp đồng tương lai chỉ số

US30*	-90,2	-0,27%
DAX*	-149,5	-1,10%
FTSE100*	-12,5	-0,17%
Nikkei 225*	-342,5	-1,23%
Hang Seng*	-107	-0,54%

* Số liệu của phiên liền trước

DIỂM TIN KINH TẾ VÀ THỊ TRƯỜNG HÀNG HÓA THẾ GIỚI

Tin kinh tế thế giới

[Mỹ bơm tiền cho công nghệ chip, Trung Quốc tức tối ra mắt](#)[Elon Musk tiếp tục bán gần 7 tỷ USD cổ phiếu Tesla](#)[Lạm phát cao, người Anh rút tiền mặt nhiều kỷ lục](#)

Tin hàng hóa thế giới

[Giá thép, quặng sắt tại Trung Quốc đồng loạt giảm](#)[Giá gas hôm nay 10/8: Giảm nhẹ trở lại sau một ngày tăng](#)[Giá xăng dầu hôm nay 10/8: Tiếp đà giảm vì triển vọng nhu cầu xấu đi](#)

Bảng tổng sắp thay đổi giá thị trường hàng hóa

Mặt hàng	Đơn vị	Giá	% ngày	% tuần	% tháng	% năm	Cổ phiếu tác động
Năng lượng							
Dầu WTI	USD/thùng	90,50	-0,29%	1,67%	-8,23%	20,86%	GAS,BSR
Dầu Brent	USD/thùng	96,31	-0,35%	1,46%	-7,37%	23,82%	GAS,BSR
Xăng	UScent/gallon	2,96	2,78%	3,86%	-4,92%	33,06%	PLX,OIL
Kim loại quý							
Vàng	USD/ounce	1.794,08	1,12%	1,12%	1,63%	-1,88%	PNJ
Bạc	USD/ounce	20,50	3,17%	3,17%	0,89%	-11,90%	PNJ
Nông sản và gia súc							
Đậu tương	UScent/giạ	1.693,25	4,55%	4,86%	3,44%	26,43%	HKB
Gạo	USD/cwt	17,00	-1,96%	-1,96%	0,68%	14,48%	TAR, LTG
Sữa	USD/cwt	20,09	0,70%	0,35%	-10,79%	9,07%	VNM
Cao su	JPY/Kg	154,40	0,00%	1,11%	-2,89%	-30,70%	DPR,PHR
Đường	UScent/lb	17,98	0,11%	0,22%	2,51%	-4,77%	SBT,LSS
Cà phê	UScent/lb	212,75	0,42%	1,58%	-2,05%	-5,90%	CTP,DLG
Gỗ	USD/1000 board feet	552,80	6,45%	15,36%	4,88%	-51,84%	PTB
Heo nạc	UScent/lbs	122,20	-0,02%	1,16%	1,28%	49,98%	DBC
Mặt hàng công nghiệp							
Quặng sắt	USD/tấn	111,50	-1,33%	0,00%	-5,11%	-3,88%	HSG,HPG
Thép	USD/tấn	4.105,00	-0,61%	1,08%	-0,41%	-9,74%	HSG,HPG

THÔNG KÊ TRONG NGÀY

Thống kê hợp đồng phái sinh

Mã phái sinh	Thay đổi	Mở cửa	Đóng cửa	Thấp nhất	Cao nhất	KLGD
VN30F2208	-2.10 (-0.17%)	1.270,70	1.270,60	1.273,80	1.268,60	139.136
VN30F2209	-1.90 (-0.15%)	1.267,60	1.268,10	1.270,50	1.266,60	242
VN30F2212	-4.10 (-0.32%)	1.262,50	1.258,40	1.263,60	1.252,80	48
VN30F2303	0.50 (0.04%)	1.254,00	1.254,00	1.257,00	1.253,60	40

Top 5 tăng giá HSX

Mã	Giá ĐC	Thay đổi	KLGD
NVT	18,35	+1,20/+7,00%	54.600
TGG	8,12	+0,53/+6,98%	1.021.000
PDN	110,9	+7,20/+6,94%	700
SVC	101,7	+6,60/+6,94%	1.500
DTA	9,87	+0,64/+6,93%	61.600

Top 5 giảm giá HSX

Mã	Giá ĐC	Thay đổi	KLGD
VCF	232,6	-17,40/-6,96%	100
HTL	21,4	-1,55/-6,75%	1.800
PNC	9,61	-0,69/-6,70%	100
SFC	22,4	-1,60/-6,67%	100
DTT	13,45	-0,85/-5,94%	1.000

Top 5 tăng giá HNX

Mã	Giá ĐC	Thay đổi	KLGD
BTW	35,2	+3,20/+10,00%	500
LDP	17	+1,50/+9,68%	82.300
BBS	12,5	+1,10/+9,65%	100
BII	5,7	+0,50/+9,62%	3.578.100
VE1	4,6	+0,40/+9,52%	9.300

Top 5 giảm giá HNX

Mã	Giá ĐC	Thay đổi	KLGD
TTT	55,7	-6,10/-9,87%	500
CKV	23,8	-2,60/-9,85%	100
SDU	22,2	-2,30/-9,39%	600
BDB	12,8	-1,20/-8,57%	100
L40	18,5	-1,70/-8,42%	300

Top mua ròng HSX

Mã	Giá ĐC	Thay đổi	KLGD
FUESSVFL	18,0	+0,10/+0,56%	1.909.200
FUEVFNVD	26,9	0,00/0,00%	980.700
HDB	25,1	-0,10/-0,40%	1.047.200
PVD	18,8	+1,05/+5,92%	648.600
FTS	35,3	-0,05/-0,14%	304.600

Top bán ròng HSX

Mã	Giá ĐC	Thay đổi	KLGD
VNM	72,5	+0,50/+0,69%	-189.000
DPM	47,5	-1,20/-2,46%	-232.600
LHG	36,75	+1,95/+5,60%	-267.100
VND	22,2	-0,35/-1,55%	-357.200
HNG	6,96	+0,12/+1,75%	-1.039.800

DANH MỤC CỔ PHIẾU ĐÃ KHUYÊN NGHỊ

Mã cổ phiếu	Giá hiện tại	Giá mua	Ngày mua	Giá mục tiêu	Giá cắt lỗ	Giá bán	Ngày bán	Tỷ lệ %	Ghi chú
HPG	23,8	16,59	05/08/2020	30,5				43,5%	
PNJ	116,5	112	30/07/2022	139	107			4,0%	
SKG	19,6	17,8	30/07/2022	22,2	16			10,1%	
GEG	22,3	21	30/07/2022	28,2	18,5			6,2%	
FCN	16,5	15,4	30/07/2022	18	14,5			7,1%	
BSR	25	24,3	30/07/2022	39	22			2,9%	
MWG	63,6	62,1	30/07/2022	80	57			2,4%	
HHV	15,65	14,8	30/07/2022	17,5	13,5			5,7%	
PVS	25,3	22,8	30/07/2022	30	20			11,0%	
MBB	27,2	24,9	30/07/2022	28	23,5			9,2%	
TCB	38,8	36,6	30/07/2022	40	35			6,0%	

HỆ THỐNG KHUYẾN NGHỊ CỦA VIETFIRST

Hệ thống khuyến nghị của VFS được xây dựng dựa trên sự chênh lệch giữa giá cổ phiếu thị trường tại thời điểm đánh giá và giá mục tiêu 12 tháng

Hệ thống khuyến nghị	Diễn giải
MUA	Nếu giá mục tiêu cao hơn giá thị trường từ 15% trở lên
THEO DÕI	Nếu giá mục tiêu cao hơn giá thị trường từ 5 – 15%
NẮM GIỮ	Nếu giá mục tiêu cao hơn giá thị trường không quá 5%
BÁN	Nếu giá mục tiêu thấp hơn giá thị trường tối thiểu 5%

THÔNG TIN LIÊN HỆ

Nguyễn Minh Hoàng	Chuyên viên phân tích cao cấp	hoang.nguyenminh@vfs.com.vn
Vũ Thị Hà Phương	Chuyên viên phân tích	phuong.vu@vfs.com.vn
Nguyễn Hoàng Long	Chuyên viên phân tích	long.nguyen@vfs.com.vn
Trần Minh Quân	Chuyên viên phân tích	quan.tran@vfs.com.vn

Chi nhánh Hà Nội

Tầng 9B, Tòa nhà Leadvisors place, 41A Lý Thái Tổ, P. Lý Thái Tổ, Q. Hoàn Kiếm, Hà Nội

© CÔNG TY CỔ PHẦN CHỨNG KHOÁN NHẤT VIỆT (VFS)

Hội sở Hồ Chí Minh

Lầu 1, 117 - 119 - 121 Nguyễn Du, P. Bến Thành, Q. 1, TP. HCM

Điện thoại: (84-8) 62556586 Fax: (84-8) 62556580

Website: www.vfs.com.vn

Điện thoại: (84-4) 39288222 – Ext: 117 Fax: (84-4) 39338222

Tuyên bố miễn trách nhiệm: Bản quyền thuộc về Công ty CP Chứng khoán Nhất Việt (VFS). Những thông tin sử dụng trong báo cáo được thu thập từ những nguồn đáng tin cậy và VFS không chịu trách nhiệm về tính chính xác của chúng. Quan điểm thể hiện trong báo cáo này là của (các) tác giả và không nhất thiết liên hệ với quan điểm chính thức của VFS. Không một thông tin cũng như ý kiến nào được viết ra nhằm mục đích quảng cáo hay khuyến nghị mua/bán bất kỳ chứng khoán nào. Báo cáo này không được phép sao chép, tái bản bởi bất kỳ cá nhân hoặc tổ chức nào khi chưa được phép của VFS.