

**VN-Index**

994,19 +0,42% ↑ 243 69 ↓ 188

**XU HƯỚNG DÒNG TIỀN**



VN-Index tăng phiên thứ 5 liên tiếp +4,19 điểm (+0,42%) đóng cửa tại 994,19 điểm. Dòng tiền vào thị trường tiếp tục duy trì ở mức cao ủng hộ đà tăng của giá với GTGD là 10.534 tỷ (489,6 triệu cổ phiếu so với mức trung bình 20 phiên là 385,5 triệu cổ phiếu). Thị trường duy trì thanh khoản rất cao: KLGD ở vùng 480 – 500 triệu cổ phiếu và GTGD khoảng 9.000 đến 10.500 tỷ phiên thứ 4 liên tiếp. Độ rộng thị trường tiếp tục nghiêng về bên mua: 243 CP tăng giá với tổng GTGD là 5.346,4 tỷ đồng so với 188 CP giảm với tổng GTGD là 2.782,3 tỷ đồng. Các cổ phiếu lớn tiếp tục bùng nổ, thậm chí còn nhiều hơn hôm qua: VHM HPG GAS MSN MWG PNJ VGC STB... Trong đó nổi bật nhất là HPG với mức tăng hiếm thấy ở cổ phiếu này lên đến +5,05%. Về nhóm ngành thì các nhóm Bán buôn (+2,07%), Chứng khoán (2,81%), Bán lẻ (2,01%), SX hàng gia dụng (+3,19%) VLXD (+3,69%)... có dòng tiền vào mạnh nhất với mức tăng từ +2% - +3%. Nhà đầu tư nước ngoài có phiên mua ròng phiên thứ 4 liên tiếp với giá trị khoảng hơn 160 tỷ đồng. Dòng tiền đang rất mạnh và xu hướng chính của thị trường vẫn là tăng giá.

**PHÂN TÍCH KỸ THUẬT**

**Hnx-Index**

148,18 +0,66% ↑ 73 75 ↓ 66



VN-Index rung lắc đầu phiên và đóng cửa giá cao nhất gần cuối phiên với KLGD là điểm tích cực. Mặt khác cây nến ngày hôm nay cũng có thể coi như là một cây nến có mẫu hình Hanging man hình thành sau một nhịp tăng mạnh liên tục với KLGD lớn cho thấy sự hưng phấn đang được đẩy lên cao. Các chỉ báo kỹ thuật đều đang rất đẹp và ủng hộ cho xu hướng tăng. Các cổ phiếu lớn tiếp tục luân phiên bùng nổ thậm chí còn mạnh hơn hôm liền trước dẫn dắt chỉ số tiến đến vùng kháng cự tâm lý 1.000 điểm. Nhà đầu tư nước ngoài mua ròng phiên thứ 4 liên tiếp cho dấu hiệu tích cực. Thực sự là mọi dấu hiệu và chỉ báo của thị trường đang ở trạng thái đẹp ủng hộ cho xu hướng lên của giá mạnh mẽ. Tuy nhiên, việc chỉ số đã tiến vào vùng kháng cự mạnh 1.000 thì rủi ro điều chỉnh, rung lắc trong ngắn hạn vẫn có thể xảy ra trong các phiên tiếp theo. Xu hướng chung ngắn hạn hiện vẫn là tăng giá

**CHIẾN LƯỢC GIAO DỊCH**

Dòng tiền duy trì ở mức độ cao và các chỉ báo kỹ thuật đều đang ủng hộ xu hướng tăng của thị trường. Vì vậy, chiến thuật cơ bản vẫn là nắm giữ danh mục hiện có và để lãi chạy. Hướng mua thì chúng ta nên kiên nhẫn đợi những phiên rung lắc điều chỉnh khi VN-Index tiếp cận kháng cự tâm lý 1.000 điểm. Chúc anh chị một ngày giao dịch tốt lành!

**Analyst: Nguyễn Minh Hoàng. Email: Hoang.Nguyenminh@vfs.com.vn**

### DANH MỤC CỔ PHIẾU ĐÃ KHUYẾN NGHỊ

STT	Mã cổ phiếu	Giá hiện tại	Giá mua	Ngày mua	Giá mục tiêu	Giá cắt lỗ	Giá bán	Ngày bán	Tỷ lệ %	Ghi chú
1	HPG	37.5	22.9	5/8/2020	30.5	20			63.8%	
2	TCB	23.6	23	20/10/2020	26	20.9			2.6%	
3	DXG	13.9	11.9	4/11/2020	15	11			16.8%	
4	CTR	63.9	47.5	4/11/2020	70	46			34.5%	
5	CTG	32.9	30.3	4/11/2020	38	28			8.6%	
6	VSC	47.05	42.1	4/11/2020	48	38			11.8%	
7	PHR	65	57.1	4/11/2020	70	54			13.8%	
8	MWG	113.2	106.1	11/11/2020	120	102			6.7%	
9	DGC	48.05	45.4	11/11/2020	56	43.5			5.8%	

### DANH MỤC CỔ PHIẾU ĐÃ CHỐT

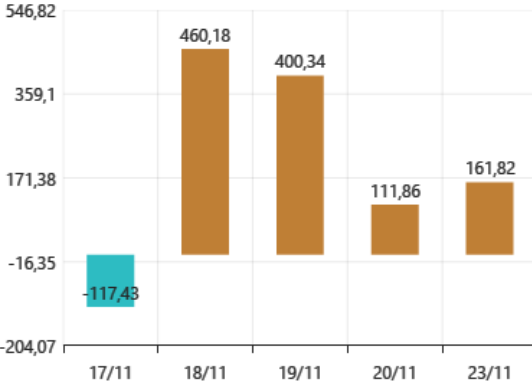
STT	Mã cổ phiếu	Giá hiện tại	Giá mua	Ngày mua	Giá mục tiêu	Giá cắt lỗ	Giá bán	Ngày bán	Tỷ lệ %	Ghi chú
1	REE	36.9	33.8	05-08-20	38	32.7	37.2	31-08-20	10.1%	Gần giá mục tiêu, KC mạnh
2	FPT	49.5	46.3	05-08-20	53	43.5	50.3	31-08-20	8.6%	Cổ tức 10% TM 17/08/20
3	VHC	38.1	36.6	13-08-20	34.3	23.5	38.8	31-08-20	6.0%	Tăng tỷ trọng tiền mặt
4	CMX	14.9	13.64	13-08-20	19	14	15.2	31-08-20	11.4%	CP thưởng 10:1 ngày 26/08/2020
5	VCB	83.6	82	13-08-20	63	41.2	84.5	07-09-20	3.0%	Tăng tỷ trọng tiền mặt
6	PHR	56.5	53.2	13-08-20	42	35	58	31-08-20	9.0%	Tăng tỷ trọng tiền mặt
7	SJS	22.9	22.2	24-08-20	28	21	23	04-09-20	3.6%	Tăng tỷ trọng tiền mặt
8	PLX	52.5	46.9	24-08-20	65	45	53.1	31-08-20	13.2%	Tăng tỷ trọng tiền mặt
9	PVB	17.9	16.3	24-08-20	24	15	18.1	31-08-20	11.0%	Cổ tức 10% tiền mặt 24/09/2020
10	MBB	17.7	17.4	24-08-20	24	17	18.05	07-09-20	1.7%	CP có dấu hiệu suy yếu
11	PVD	11.3	10.55	24-08-20	19	10	11.55	04-09-20	9.5%	Tăng tỷ trọng tiền mặt
12	PVS	12.7	12.2	24-08-20	24	11.5	12.9	04-09-20	5.7%	Tăng tỷ trọng tiền mặt
13	CTD	76.2	78.2	24-08-20	111	75	76	01-09-20	-2.6%	Cổ tức 30% 28/08/2020, CP suy yếu
14	MSN	54.6	52.8	24-08-20	65	48.5	56.6	07-09-20	7.2%	CP có dấu hiệu suy yếu
15	GEX	25.95	21.3	25-08-20	28	20	25.95	07-09-20	21.8%	Đã tăng hơn 20% kể từ điểm mua

### DANH MỤC CỔ PHIẾU ĐÃ CHÓT

STT	Mã cổ phiếu	Giá hiện tại	Giá mua	Ngày mua	Giá mục tiêu	Giá cắt lỗ	Giá bán	Ngày bán	Tỷ lệ %	Ghi chú
16	VEA	44.3	43.5	25-08-20	60	40	45	04-09-20	3.4%	Tăng tỷ trọng tiền mặt
17	DHC	45	44.4	09-09-2020	50	43.5	45.7	23-09-20	2.9%	CP có dấu hiệu suy yếu, tăng tỷ trọng tiền mặt
18	VIC	93	91.2	14/09/2020	110	90	94	25/09/2020	3.1%	Tăng tỷ trọng tiền mặt
19	KDH	24.2	24.4	22/09/2020	28	23.8	24.35	25/09/2020	-0.2%	Cổ phiếu suy yếu & TT rủi ro
20	VNM	127.7	110	5/8/2020	132	103.5	127.7	25/09/2020	16.1%	Tăng tỷ trọng tiền mặt
21	MPC	31.2	26.7	25/8/2020	34	25.5	31.8	25/09/2020	19.1%	Tăng tỷ trọng tiền mặt
22	KDC	36.5	34.9	9/9/2020	39	32.5	37	29/09/2020	6.0%	Thị trường chung xấu
23	VRE	27.8	28.75	23/09/2020	35	27.3	28	29/09/2020	-3.3%	Thị trường chung xấu
24	MWG	104.3	76.5	5/8/2020	112	71.44	104.3	30/09/2020	36.3%	Chốt lời bảo toàn lợi nhuận
25	PNJ	61.2	59.6	14/09/2020	78	58	61.2	05/10/2020	2.7%	Thị trường rủi ro
26	CTR	45.6	41.4	14/09/2020	48	40.5	45.90	08/10/2020	10.9%	Thị trường rủi ro
27	DCM	12.4	12.5	4/11/2020	15	11.3	12.50	18/11/2020	0%	Cổ phiếu không hiệu quả
28	DPM	17.2	17	4/11/2020	21	16.3	17.2	20/11/2020	1.2%	Cổ phiếu không hiệu quả

**GIAO DỊCH NƯỚC NGOÀI TRÊN HSX**

Giao dịch NĐTNN 7 ngày gần nhất



Giá trị mua ròng (Tỷ VND)



Gói hỗ trợ ngành hàng không chính thức được khởi động

Thời báo Kinh tế Sài Gòn | 2020-11-23T00:00:00

Sau khi Quốc hội quyết định giải cứu Vietnam Airlines bằng một số chính sách, câu hỏi đặt ra là toàn ngành hàng không có được giải cứu không? Và Chính phủ đã bắt đầu trả lời.

Tuần trước, Bộ Tài chính đã có văn bản gửi Ủy ban tài chính - ngân sách (Quốc hội), các bộ ngành... đề lấy ý kiến dự thảo Nghị quyết của Ủy ban Thường vụ Quốc hội (UBTVQH) về mức thuế bảo vệ môi trường đối với nhiên liệu bay.

Trước tình hình dịch Covid-19 tiếp tục diễn biến phức tạp, Bộ Tài chính đề nghị Chính phủ và UBTVQH tiếp tục kéo dài chính sách miễn giảm 30% thuế bảo vệ môi trường (BVMT) đối với nhiên liệu bay đến hết năm 2021 thay vì chỉ trong khoảng thời gian từ tháng 3 đến hết tháng 9-2020 như UBTVQH đã thông qua hồi tháng 9 vừa qua.

Như vậy, nếu UBTVQH tiếp tục gia hạn chính sách thì thuế BVMT đối với nhiên liệu bay sẽ tiếp tục duy trì ở mức 2100 đồng/lít, thay cho mức 3000 đồng/lít như luật định.

Đề nghị này của Bộ Tài chính xuất phát từ Nghị quyết số 124 của QH đã thông qua ngày 11-11-2020 về Kế hoạch phát triển kinh tế-xã hội 2021, nêu rõ tính chủ động bố trí các nguồn lực và giải pháp về thuế, lệ phí... để tháo gỡ khó khăn cho người dân, doanh nghiệp bị ảnh hưởng bởi dịch, nhất là một số ngành công nghiệp như hàng không, du lịch.

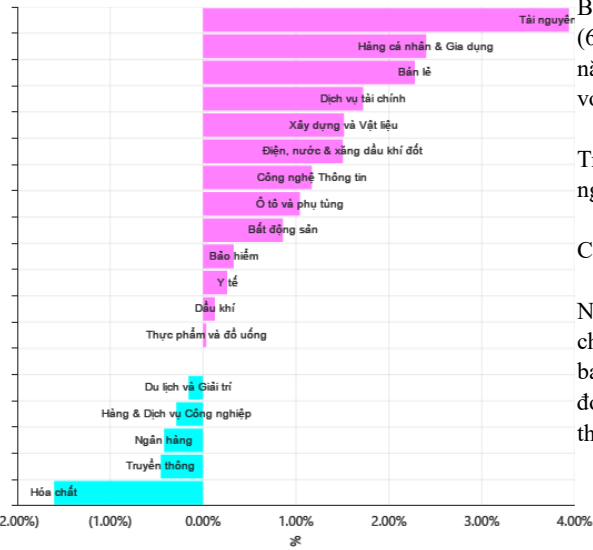
Bộ Tài chính thống kê được, việc giảm 30% thuế như trên ảnh hưởng giảm thu ngân sách 360-400 tỉ đồng (6 tháng năm 2020). Và nếu giảm 10% thuế BVMT như đề xuất sẽ giảm khoảng 860 tỉ-900 tỉ đồng cho năm 2021. Nhưng thực tế, sự hỗ trợ này cũng chỉ giảm bớt phần nào khó khăn cho các hãng hàng không, với số lỗ ước tính riêng năm 2020 là 4 tỉ đô la Mỹ.

Trong một dự thảo về Gói hỗ trợ kinh tế lần hai được Bộ KH-ĐT soạn thảo trước đó, Bộ KH-ĐT còn đề nghị mức hỗ trợ mạnh hơn, lên đến giảm thuế BVMT 70% đối với nhiên liệu bay.

Chính sách này được thông qua thì tất cả các hãng hàng không ở Việt Nam đều được hưởng.

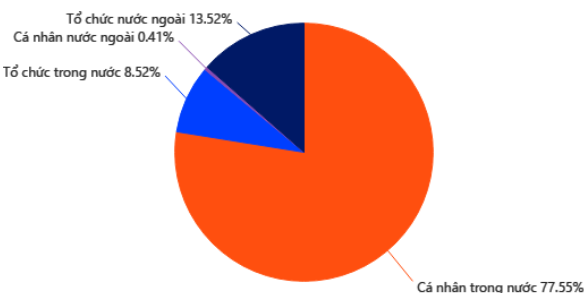
Như vậy, chính sách hỗ trợ ngành hàng không đứng trên bờ vực phá sản đang được tháo gỡ dần dần. Ngoài chính sách giảm thuế BVMT, Bộ KH-ĐT còn đề xuất tiếp tục gia hạn việc giảm giá 50% giá điều hành bay nội địa, giảm 50% phí cất hạ cánh nội địa cho các hãng hàng không kéo dài sang năm 2021. Bên cạnh đó là các chính sách hỗ trợ chung như giảm thuế thu nhập doanh nghiệp (nếu phát sinh thuế), giãn nộp thuế đất, gia hạn kỳ thuế Giá trị gia tăng...

**TĂNG, GIẢM NGÀNH TRONG NGÀY**



**GIAO DỊCH THEO LOẠI NHÀ ĐẦU TƯ**

Tổng GTGD (Mua + Bán)



**THỐNG KÊ TRONG NGÀY**

Ngày	Mã phái sinh	+/-	Mở cửa	Đóng cửa	Thấp nhất	Cao nhất	Khớp lệnh	
							Khối lượng (Hợp đồng)	Giá trị (tỷ VNĐ)
23/11/2020	VN30F2012	7 (0.73%)	952.9	959.4	961	948.4	106,812	
23/11/2020	VN30F2101	4.30 (0.45%)	710	723	732	948.2	238	
23/11/2020	VN30F2103	8.10 (0.85%)	709.9	720	725.9	947.9	44	
23/11/2020	VN30F2106	2 (0.21%)	710	716	724.8	948.5	70	

TOP 5 TĂNG GIÁ HSX					TOP 5 GIẢM GIÁ HSX				
Mã	Giá ĐC	+/-	KLGD (CP)	GTGD (Tr VND)	Mã	Giá ĐC	+/-	KLGD (CP)	GTGD (Tr VND)
<b>TTF</b>	5,97	+0,39/+6,99%	6.296.000		<b>HVH</b>	9,30	-0,70/-7,00%	183.360	
<b>TIX</b>	32,20	+2,10/+6,98%	110.000		<b>VAF</b>	12,00	-0,90/-6,98%	170.000	
<b>PXS</b>	6,91	+0,45/+6,97%	539.490		<b>LGC</b>	61,40	-4,60/-6,97%	660.000	
<b>TAC</b>	38,40	+2,50/+6,96%	92.670		<b>PTL</b>	5,95	-0,44/-6,89%	1.760	
<b>HRC</b>	37,65	+2,45/+6,96%	6.100		<b>MCP</b>	24,85	-1,80/-6,75%	1.910	

TOP 5 TĂNG GIÁ HNX					TOP 5 GIẢM GIÁ HNX				
Mã	Giá ĐC	+/-	KLGD (CP)	GTGD (Tr VND)	Mã	Giá ĐC	+/-	KLGD (CP)	GTGD (Tr VND)
<b>ACM</b>	0,90	+0,10/+12,50%	167.700		<b>SIC</b>	11,40	-1,20/-9,52%	100.000	
<b>SDA</b>	4,40	+0,40/+10,00%	1.100		<b>TMX</b>	13,40	-1,40/-9,46%	100.000	
<b>DC2</b>	9,90	+0,90/+10,00%	100.000		<b>BKC</b>	5,80	-0,60/-9,38%	400.000	
<b>SGC</b>	77,10	+7,00/+9,99%	100.000		<b>MDC</b>	6,80	-0,70/-9,33%	400.000	
<b>THD</b>	104,10	+9,40/+9,93%	9.100		<b>DST</b>	3,00	-0,30/-9,09%	2.444.100	

TOP MUA RÒNG HSX					TOP BÁN RÒNG HSX				
Mã	Giá ĐC	+/-	KLGD (CP)	GTGD (Tr VND)	Mã	Giá ĐC	+/-	KLGD (CP)	GTGD (Tr VND)
<b>VHM</b>	80,60	+2,10/+2,68%	1.479.980	118.708.210	<b>HDB</b>	25,75	-0,05/-0,19%	-1.649.100	-42.664.270
<b>HPG</b>	37,50	+1,80/+5,04%	1.685.910	61.656.608	<b>MSN</b>	83,10	+1,10/+1,34%	-420.960	-34.789.804
<b>VNM</b>	110,60	-0,30/-0,27%	373.410	41.244.053	<b>HCM</b>	24,25	+0,85/+3,63%	-725.160	-17.318.366
<b>GAS</b>	83,50	+1,70/+2,08%	320.840	26.444.157	<b>NKG</b>	11,80	+0,05/+0,43%	-1.298.210	-15.267.681
<b>VRE</b>	27,70	+0,05/+0,18%	848.340	23.474.991	<b>CVT</b>	39,35	+2,55/+6,93%	-357.950	-14.085.333

## HỆ THỐNG KHUYẾN NGHỊ CỦA VIETFIRST

Hệ thống khuyến nghị của VFS được xây dựng dựa trên sự chênh lệch giữa giá cổ phiếu thị trường tại thời điểm đánh giá và giá mục tiêu 12 tháng

Hệ thống khuyến nghị	Diễn giải
MUA	Nếu giá mục tiêu cao hơn giá thị trường từ 15% trở lên
THEO DÕI	Nếu giá mục tiêu cao hơn giá thị trường từ 5 – 15%
NẮM GIỮ	Nếu giá mục tiêu cao hơn giá thị trường không quá 5%
BÁN	Nếu giá mục tiêu thấp hơn giá thị trường tối thiểu 5%

### © CÔNG TY CỔ PHẦN CHỨNG KHOÁN NHẤT VIỆT (VFS)

#### Hội sở Hồ Chí Minh

Tòa nhà Central Park, lầu 1, 117 - 119 - 121 Nguyễn Du, P. Bến Thành, Q. 1, TP. HCM

Điện thoại: **(84-8) 62556586** Fax: **(84-8) 62556580**

Website: [www.vfs.com.vn](http://www.vfs.com.vn)

#### Chi nhánh Hà Nội

Tầng 9B, Tòa nhà Leadvisor place, 41A Lý Thái Tổ, P. Lý Thái Tổ, Q. Hoàn Kiếm, Hà Nội

Điện thoại: **(84-4) 39288222** – Ext: **117** Fax: **(84-4) 39338222**

-----  
----  
**Tuyên bố miễn trách nhiệm:** Bản quyền thuộc về Công ty CP Chứng khoán Nhất Việt (VFS). Những thông tin sử dụng trong báo cáo được thu thập từ những nguồn đáng tin cậy và VFS không chịu trách nhiệm về tính chính xác của chúng. Quan điểm thể hiện trong báo cáo này là của (các) tác giả và không nhất thiết liên hệ với quan điểm chính thức của VFS. Không một thông tin cũng như ý kiến nào được viết ra nhằm mục đích quảng cáo hay khuyến nghị mua/bán bất kỳ chứng khoán nào. Báo cáo này không được phép sao chép, tái bản bởi bất kỳ cá nhân hoặc tổ chức nào khi chưa được phép của VFS.