

**Vn-index**  
965,47 -2,5% ↑ 98 ▬ 38 ↓ 220



### XU HƯỚNG DÒNG TIỀN

Thị trường có phiên giao dịch “bán tháo” trong hoảng loạn của giới đầu tư sau thông tin Thương đình Mỹ - Triều kết thúc sớm mà không có thỏa thuận. Điều này là diễn biến bất ngờ đối với dự đoán cũng như kỳ vọng của mọi người. Trong khi phiên sáng thị trường chỉ giảm nhẹ thì sau thông tin tiêu cực này phiên chiều chứng kiến sự sụt giảm nghiêm trọng đặc biệt vào cuối phiên, đủ cho thấy giới đầu tư hiện rất nhạy cảm với các thông tin tiêu cực. Điểm đáng chú ý nữa của phiên giao dịch này đến từ sự quay đầu bán rông của khối ngoại với giá trị rất lớn hơn 348 tỷ đồng trên Hsx, trong đó có lệnh bán “dồn dập” trong phiên ATC và nhiều khả năng đến từ các quỹ ETFs.

**Hnx-index**  
105,86 -1,64% ↑ 57 ▬ 215 ↓ 91



### PHÂN TÍCH KỸ THUẬT

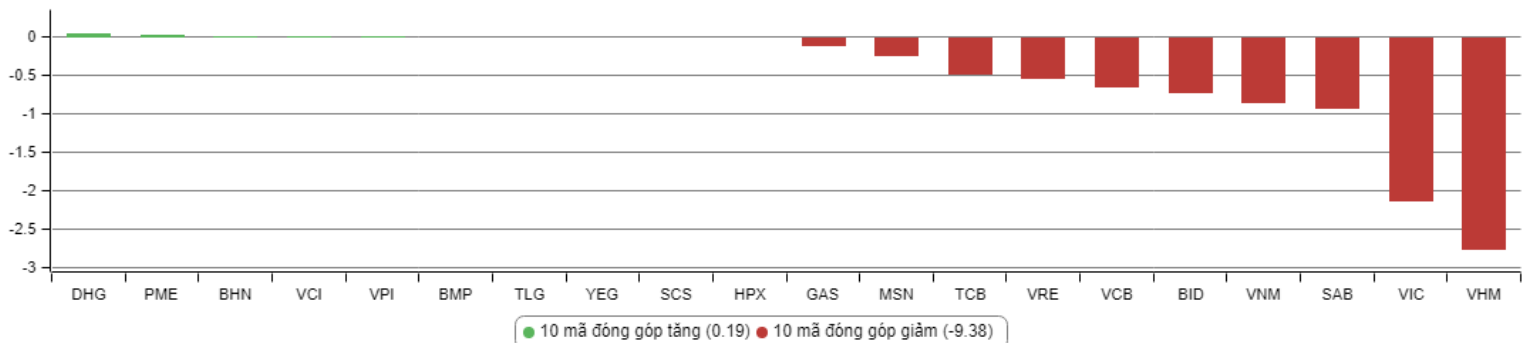
Trên đồ thị kỹ thuật ngày chỉ số Vn-index có cây nến đặc dài giảm điểm với giá đóng cửa thấp nhất phiên tạo áp lực bán tron phiên tới. Đường giá đồn thời cũng phá vỡ cả đường hỗ trợ EMA 10 ngày và có xu hướng test đường hỗ trợ MA 20 tại 950. Đây cũng là vùng đỉnh trước đó mà chỉ số này phá vỡ nên được kỳ vọng sẽ là ngưỡng hỗ trợ tin cậy hơn cho chỉ số hiện tại.

### CHIẾN LƯỢC GIAO DỊCH

Thị trường bất ngờ có phiên giảm điểm mạnh vượt qua mức điều chỉnh thông thường do yếu tố thông tin bất ngờ khó lường hóa. Điều này cũng cho thấy đà tăng thị trường khá “bấp bênh” nếu yếu tố thông tin bất lợi. Việc chỉ số giảm sâu khiến cho quá trình điều chỉnh nếu có diễn ra nhanh hơn và mở ra cơ hội mua mới cho nhà đầu tư. Tuy nhiên chúng tôi khuyến nghị nhà đầu tư cần chờ đợi thị trường kiểm chứng tại các mốc hỗ trợ quan trọng trước khi việc mua vào được thực hiện. Nhóm cổ phiếu mà nhà đầu tư nên tập trung giai đoạn này là: VN30, ngân hàng, dệt may, dầu khí, bất động sản khu công nghiệp...

Hạn chế giao dịch và đứng ngoài đối với nhóm cổ phiếu pha loãng liên tục, nhóm cổ phiếu vốn hóa nhỏ mới niêm yết, nhóm cổ phiếu đầu cơ penny, nhóm cổ phiếu ngành đường, cao su tự nhiên, thép... giai đoạn hiện tại.

### TOP CỔ PHIẾU ẢNH HƯỞNG VN-INDEX



### KHUYẾN NGHỊ TRONG NGÀY

STT	Mã cổ phiếu	Giá hiện tại	Giá mua dự kiến	Ngày mua	Giá mục tiêu	Giá cắt lỗ dự kiến	Lý do

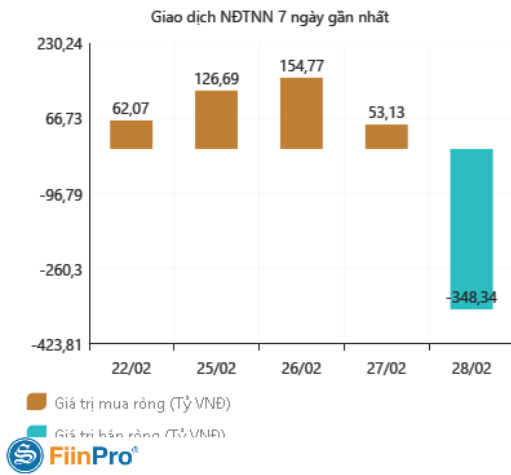
### DANH MỤC CỔ PHIẾU ĐANG KHUYẾN NGHỊ

Stt	Mã cổ phiếu	Giá hiện tại	Giá mua	Ngày mua	Giá mục tiêu	Giá cắt lỗ dự kiến	Giá bán	Ngày bán	Tỷ lệ %	Ghi chú
37	OIL	-	14,2	30/07/2018	18	12	15,5	12/12/2018	+9%	Đã chốt
40	STK	-	18	03/10/2018	23	16	16	25/12/2018	-11%	Đã chốt vì chạm điểm cắt lỗ ngắn hạn
41	SHB	-	7,3	16/11/2018	8,5	6,6	-	-	+1%	Đã chốt vì diễn biến thị trường bất lợi
42	EVE	-	17,4	19/11/2018	20	15,5	18,1	27/11/2018	+4%	Đã chốt ngắn hạn
43	BSR	-	15,2	19/11/2018	18	13	14,2	24/12/2018	-7%	Đã chốt vì giá dầu giảm mạnh
44	KBC	-	12,5	22/11/2018	17	11	14	07/01/2019	+12%	Đã chốt

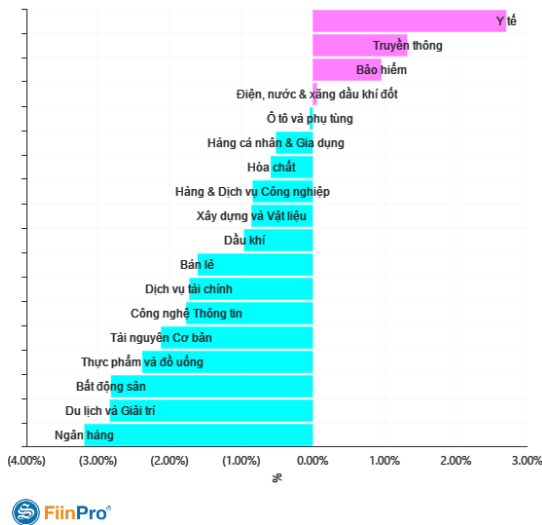
## DANH MỤC CỔ PHIẾU ĐÃ KHUYẾN NGHỊ

Stt	Mã cổ phiếu	Giá hiện tại	Giá mua	Ngày mua	Giá mục tiêu	Giá cắt lỗ	Giá bán	Ngày bán	Tỷ lệ %	Ghi chú
1	NTL	-	8,65	07/11/2017	11	8.5	9,53	15/03/2018	+12%	Đã chốt, điều chỉnh cổ tức 10%
2	VJC	-	116,2	09/11/2017	138	105	213,4	26/01/2018	+84%	Đã chốt ngắn hạn
3	SHB	-	7,8	14/11/2017	10	7.3	9.5	05/12/2017	+22%	Đã chốt
4	DRC	-	22,2	15/11/2017	27	20	29,4	16/01/2018	+32%	Đã chốt, điều chỉnh cổ tức 5%
5	PVS	-	16,4	17/11/2017	20	15.7	19,5	05/12/2017	+19%	Đã chốt
6	HNF	-	32	20/11/2017	45	27	47	24/11/2017	+47%	Đã chốt
7	DHG	-	100,5	21/11/2017	120	90	110	16/01/2018	9%	Đã chốt, điều chỉnh cổ tức 15%
8	VGC	-	25,7	27/11/2017	30	22	24	28/05/2018	-7%	Đã chốt
9	VCW	-	40	30/11/2017	50	35	38	15/03/2018	-5%	Đã chốt
10	VOC	-	20,5	07/12/2017	25	18	18	16/01/2018	-12%	Đã chốt
11	TMT	-	9,7	08/12/2017	11	8.6	9	11/01/2018	-7%	Đã chốt
12	REE	-	36,4	12/12/2017	50	33	33,3	25/05/2018	-8%	Đã chốt
13	VPB	-	38,5	18/12/2017	50	35	52,5	01/02/2018	+36%	Đã chốt
14	VCG	-	22,2	18/12/2017	28	20.7	25	01/02/2018	+13%	Đã chốt, điều chỉnh cổ tức 8%
15	PVE	-	8,6	27/12/2017	11	7	7,2	02/05/2018	-16%	Đã chốt
16	PCI	-	38,7	04/01/2018	46	37	37	05/02/2018	-4%	Đã chốt
17	SHS	-	21,7	09/01/2018	30	19	22,6	17/04/2018	+4%	Đã chốt
18	TVN	-	10	10/01/2018	14	8	10,9	01/06/2018	+9%	Đã chốt
19	VGG	-	62	25/01/2018	75	55	57	15/03/2018	-8%	Đã chốt
20	PVS	-	21	12/02/2018	25	17,5	23,3	15/03/2018	+11%	Đã chốt
21	VRE	-	47,75	13/02/2018	60	42	43	25/05/2018	-10%	Đã chốt
22	HBC	-	39	05/03/2018	45	35	47	15/03/2018	+21%	Đã chốt
23	LHG	-	23	15/03/2018	32,5	21,5	21,5	28/05/2018	-7%	Đã chốt
24	GMD	-	30,5	19/03/2018	36	27	27	26/04/2018	-11%	Chạm điểm cắt lỗ ngắn hạn
25	BSR	-	26,2	26/03/2017	33	22	22	19/04/2018	-16%	Chạm điểm cắt lỗ ngắn hạn
26	VHC	-	71,5	05/04/2018	80	64	64	26/04/2018	-10%	Chạm điểm cắt lỗ ngắn hạn
27	LPB	-	15,8	23/04/2018	18	13	13	21/05/2018	-17%	Chạm điểm cắt lỗ ngắn hạn
28	PLX	-	64,5	14/05/2018	75	56	58	28/05/2018	-10%	Đã chốt
29	HSG	-	10,7	01/06/2018	13	9,5	13,6	11/06/2018	+27%	Đã chốt
30	GAS	-	100	06/06/2018	115	90	97	14/06/2018	-3%	Đã chốt vì thị trường chung bất lợi
31	NVL	-	52,5	07/06/2018	60	46	50,2	21/06/2018	-4%	Đã chốt vì thị trường chung xấu
32	HAG	-	5,1	27/06/2018	7	4,5	5,6	20/11/2018	+10%	Đã chốt
33	VGC	-	20	29/06/2018	26	18	18	09/07/2018	-10%	Đã chốt
34	PVS	-	15,6	16/07/2018	18	14	20	09/08/2018	+28%	Đã chốt
35	VGTT	-	8,6	19/07/2018	11,5	8	11	13/09/2018	+28%	Đã chốt, điều chỉnh cổ tức 4%
36	LPB	-	9,9	25/07/2018	13	8	9,2	24/10/2018	-9%	Đã chốt
38	VPB	-	25	21/08/2018	28	23	23	23/10/2018	-9%	Đã chốt vì chạm điểm cắt lỗ ngắn hạn
39	BSR	-	16,8	23/08/2018	20	14,5	18,8	10/10/2018	+12%	Đã chốt

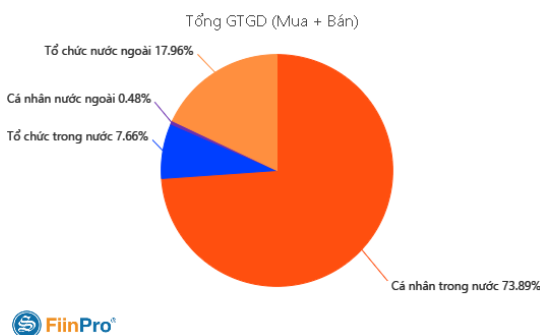
## GD NƯỚC NGOÀI TRÊN HSX



## TĂNG, GIẢM NGÀNH TRONG NGÀY



## TỶ TRỌNG NHÀ ĐẦU TƯ GIAO DỊCH



## PHÂN TÍCH TIN TỨC NỔI BẬT

**Thượng đỉnh Mỹ - Triều không đạt được thỏa thuận, kết thúc sớm** "Tổng thống Mỹ Donald Trump và Chủ tịch Kim Jong Un đã có các cuộc họp tốt đẹp và mang tính xây dựng. Hai nhà lãnh đạo thảo luận về nhiều cách để thúc đẩy phi hạt nhân hóa và các ý tưởng thúc đẩy kinh tế", Thư ký Báo Nhà Trắng Sarah Sanders cho biết. "Tuy nhiên, các bên không đạt được thỏa thuận nào vào thời điểm này. Các đội ngũ hai nước mong đợi có thêm nhiều cuộc gặp khác trong tương lai", bà thông báo. **Đây có thể xem là “gáo nước lạnh” cho kỳ vọng một kết quả tích cực trước đó của phần lớn mọi người. Nó cũng cho thấy bất ổn vẫn không dễ dàng để giải quyết khiến cho giới đầu tư có một phiên hoảng loạn.**

**Trump dọa hủy bỏ thỏa thuận thương mại tiềm năng với Trung Quốc** “Tôi luôn sẵn sàng rời đi”, Tổng thống Mỹ Donald Trump nói ngày 28/2 tại Hà Nội, sau khi kết thúc cuộc gặp thượng đỉnh với nhà lãnh đạo Triều Tiên Kim Jong-un sớm hơn kế hoạch. “Tôi chưa bao giờ sợ phải rời khỏi một thỏa thuận. Và tôi cũng sẽ làm điều đó với Trung Quốc nếu mọi thứ không phù hợp”. Mỹ và Trung Quốc đang trong một cuộc chiến thương mại, kéo dài từ năm ngoái, với hàng trăm tỷ USD hàng hóa của hai bên bị áp thuế, khiến thị trường tài chính thế giới lao đao, làm gián đoạn các chuỗi cung ứng và giảm sản lượng nông sản xuất khẩu của Mỹ. Theo kế hoạch, Mỹ sẽ tăng thuế từ 10% lên 25% đối với 200 tỷ USD hàng hóa Trung Quốc nếu hai bên không thể đạt thỏa thuận trong ngày 1/3. Tuy nhiên, ngày 24/2, ông Trump thông báo sẽ trì hoãn động thái này do đàm phán trong tuần trước có tiến triển. Chính quyền Trump cũng không tiết lộ nhiều thông tin về quá trình đàm phán. “Tiến trình trong tuần trước thật tuyệt vời”, cố vấn kinh tế Nhà Trắng Larry Kudlow nói hôm 28/2. Đại diện thương mại Robert Lighthizer đã đọc vị được “hành động lộn xộn” của các quan chức Trung Quốc trong đàm phán tuần trước. Kevin Hassett, Chủ tịch Hội đồng cố vấn kinh tế Nhà Trắng, cũng có quan điểm tích cực. Ông cho biết đại diện thương mại Lighthizer và Phó thủ tướng Trung Quốc Lưu Hạc “đã phác thảo một thỏa thuận về sở hữu trí tuệ và thương mại... thực sự có ý nghĩa cho cả hai bên”.

**THÔNG KÊ TRONG NGÀY**

Ngày	Mã phái sinh	+/-	Mở cửa	Cao nhất	Thấp nhất	Đóng cửa	Khớp lệnh	
							Khối lượng (Hợp đồng)	Giá trị (tỷ VND)
02/28/2019	VN30F1903	-2,49%	923,00	923,70	900,00	900,00	150.089	13.734,72
02/28/2019	VN30F1904	-2,64%	922,80	923,60	900,10	900,10	512	46,87
02/28/2019	VN30F1906	-2,57%	922,00	922,10	898,90	898,90	152	13,86
02/28/2019	VN30F1909	-2,79%	921,70	921,70	896,00	896,00	32	2,92

**TOP 5 TĂNG GIÁ HSX**
**TOP 5 GIẢM GIÁ HSX**

Mã	Giá	+/-	KLGD (CP)	GTGD (Tr VND)	Mã	Giá	+/-	KLGD (CP)	GTGD (Tr VND)
BIC	26.950	6,94%	13.710	361	SGR	18.800	-6,47%	2.000	38
AGF	5.130	6,88%	71.120	364	SII	15.850	-6,49%	30	0
SGT	5.450	6,86%	150	1	HOT	26.000	-6,81%	140	4
GTN	14.050	6,84%	1.274.860	17.912	SC5	27.000	-6,90%	10	0
MCG	2.990	6,79%	50	0	HUB	17.300	-6,99%	1.390	24

**TOP 5 TĂNG GIÁ HNX**
**TOP 5 GIẢM GIÁ HNX**

Mã	Giá	+/-	KLGD (CP)	GTGD (Tr VND)	Mã	Giá	+/-	KLGD (CP)	GTGD (Tr VND)
PVV	600	20,00%	60.000	36	PCT	7.800	-9,30%	4.000	31
BII	800	14,29%	258.600	181	VIE	15.100	-9,58%	1.000	15
VIG	1.100	10,00%	97.900	107	KST	15.700	-9,77%	200	3
L61	13.300	9,92%	2.000	27	L18	9.100	-9,90%	100	1
BED	33.500	9,84%	200	7	HKB	700	-12,50%	4.100	3

**TOP MUA RÒNG HSX**
**TOP BÁN RÒNG HSX**

Mã chứng khoán	Giá	+/- %	GT Mua ròng (Tr. VND)	Mã chứng khoán	Giá	+/- %	GT Bán ròng (Tr.VND)
MSN	88,900	-1.11	27,008.04	VIC	114,000	-2.90	91,070.72
SSI	27,900	-1.24	24,239.43	GTN	14,050	6.84	88,630.70
CTG	20,800	-1.65	20,822.79	VJC	119,000	-3.02	68,328.37
BWE	25,200	-0.98	10,207.12	VHM	87,500	-5.61	59,697.63
VCI	44,000	3.29	9,968.12	VNM	141,100	-4.47	46,860.79

## HỆ THỐNG KHUYẾN NGHỊ CỦA VIETFIRST

Hệ thống khuyến nghị của VFS được xây dựng dựa trên sự chênh lệch giữa giá cổ phiếu thị trường tại thời điểm đánh giá và giá mục tiêu 12 tháng

Hệ thống khuyến nghị	Diễn giải
MUA	Nếu giá mục tiêu cao hơn giá thị trường từ 15% trở lên
THEO DÕI	Nếu giá mục tiêu cao hơn giá thị trường từ 5 – 15%
NẮM GIỮ	Nếu giá mục tiêu cao hơn giá thị trường không quá 5%
BÁN	Nếu giá mục tiêu thấp hơn giá thị trường tối thiểu 5%

### © CÔNG TY CỔ PHẦN CHỨNG KHOÁN NHẤT VIỆT (VFS)

#### Hội sở Hồ Chí Minh

Tòa nhà Central Park, lầu 2, 117 – 119 Nguyễn Du, P. Bến Thành, Q. 1, TP. HCM

Điện thoại: **(84-8) 62556586** Fax: **(84-8) 62556580**

Website: [www.vfs.com.vn](http://www.vfs.com.vn)

#### Chi nhánh Hà Nội

Tầng 10, Tòa nhà Sentinel Place, 41A Lý Thái Tổ, P. Lý Thái Tổ, Q. Hoàn Kiếm, Hà Nội

Điện thoại: **(84-4) 39288222 – Ext: 117** Fax: **(84-4) 39338222**

---

**Tuyên bố miễn trách nhiệm:** Bản quyền thuộc về Công ty CP Chứng khoán Nhất Việt (VFS). Những thông tin sử dụng trong báo cáo được thu thập từ những nguồn đáng tin cậy và VFS không chịu trách nhiệm về tính chính xác của chúng. Quan điểm thể hiện trong báo cáo này là của (các) tác giả và không nhất thiết liên hệ với quan điểm chính thức của VFS. Không một thông tin cũng như ý kiến nào được viết ra nhằm mục đích quảng cáo hay khuyến nghị mua/bán bất kỳ chứng khoán nào. Báo cáo này không được phép sao chép, tái bản bởi bất kỳ cá nhân hoặc tổ chức nào khi chưa được phép của VFS.