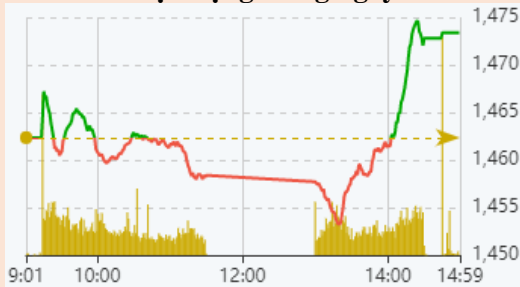


## Vận động trong ngày



Nguồn: Fireant

## Thay đổi chỉ số

Chỉ số trong nước	HSX	HNX
Chỉ số	1.473,37	441,63
Thay đổi (%)	0,75%	0,66%
Thay đổi	11,02	2,90
Tổng KLGD	926,17	170,58
Tổng GTGD	26.359,91	4.328,70
NĐTNN ròng (tỷ)	216,87	-14,91
Tự doanh ròng (Tỷ)	161,86	-
PE	17,23	23,50

HDTL chỉ số	VN30	VN30F1
Chỉ số	1.527,94	1.530,70
Thay đổi (%)	0,90%	1,17%
Thay đổi	13,58	17,7
Basis	-2,76	

## Tăng giảm nhóm ngành

Nhóm ngành L2 (%)	Ngày	Năm
Dầu khí L2	-1,2%	98,3%
Hóa chất L2	-0,2%	152,5%
Tài nguyên Cơ bản L2	1,9%	161,6%
XD và Vật liệu L2	1,7%	75,3%
Hàng & Dịch vụ CN L2	0,4%	56,5%
Ô tô và phụ tùng L2	3,8%	54,4%
Thực phẩm và đồ uống	0,4%	33,3%
Hàng cá nhân & GD L2	1,2%	90,3%
Y tế L2	-0,3%	23,8%
Bán lẻ L2	0,7%	122,9%
Truyền thông L2	0,9%	46,4%
Du lịch và Giải trí L2	0,5%	17,1%
Viễn thông L2	-1,1%	32,2%
Điện, nước & xăng L2	0,4%	50,7%
Bảo hiểm L2	-0,4%	51,4%
Bất động sản L2	0,5%	67,5%
Dịch vụ tài chính L2	1,4%	231,1%
Ngân hàng L2	1,1%	98,9%
CNTT L2	1,6%	117,7%

## XU HƯỚNG DÒNG TIỀN

Chỉ số VN-Index tăng 11,02 điểm (+0,75%) lên 1.473,37 điểm. Dòng tiền nhập cuộc tạo tâm lý hưng phấn vào cuối phiên giúp thị trường quay đầu tăng điểm tích cực. Nhóm cổ phiếu ngành Bất động sản như DIG (+6,94%), NLG(+3,98%) vẫn đóng vai trò giữ trụ thị trường trong diễn biến giảm điểm vào phiên sáng và dẫn dắt thị trường tăng điểm vào phiên chiều. Một vài cổ phiếu Ngân hàng như CTG, TCB cũng giao dịch khởi sắc vào phiên chiều góp phần kéo thị trường tăng điểm. Nhóm cổ phiếu ngành Thép với HPG, HSG cũng hồi phục sau những phiên giảm điểm liên tiếp và đóng góp vào chiều tăng của thị trường. Ở chiều ngược lại, nhiều cổ phiếu có vốn hóa lớn như GVR, GAS, VIC lại giao dịch kém khả quan và phần nào kìm hãm đà tăng của thị trường. Trên sàn HOSE, khối ngoại mua ròng trở lại với giá trị hơn 212 tỷ đồng, tập trung vào CTG và MSN. Trong khi đó, HPG vẫn là cổ phiếu bị bán ròng mạnh nhất với 78 tỷ đồng. Sự hưng phấn lan tỏa ra nhiều nhóm ngành là tín hiệu cho thấy trạng thái tích cực của thị trường.

## PHÂN TÍCH KỸ THUẬT &amp; KHUYẾN NGHỊ

## Phân tích kỹ thuật:

VN-Index vẫn đang biến động theo xu hướng tăng ngắn hạn bắt đầu từ cuối tháng 9. Phiên tăng ngày 12/11 với bóng nến dưới dài với thanh khoản chỉ tương đương mức trung bình 20 phiên đã đưa đường giá chớm bứt phá vùng giằng co tích lũy hình thành trong 1 tuần qua. Đây có thể là tín hiệu cho thấy sự áp đảo của lực cầu trong việc dẫn dắt xu hướng.

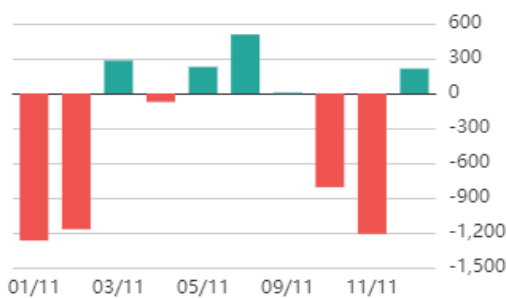
## Khuyến nghị:

**Kịch bản 1:** VN-Index tiếp diễn đà tăng và hướng về vùng 1480 điểm. Nhà đầu tư nên hạn chế mua đuổi những cổ phiếu tăng nóng như DIG, NLG, CII. Nhà đầu tư có thể mua thăm dò những cổ phiếu có kỳ vọng trung hạn và đang điều chỉnh như PC1, DPM, DCM.

**Kịch bản 2:** VN-Index tiếp tục giằng co, tích lũy quanh vùng 1460 điểm. Nhà đầu tư có thể gia tăng tỷ trọng những cổ phiếu thu hút dòng tiền khi những cổ phiếu này điều chỉnh. Các cổ phiếu đáng chú ý: KBC, NLG, DIG.



**Giao dịch nước ngoài trên HSX**



Nguồn: Fireant

**ĐIỂM TIN TRONG NƯỚC**

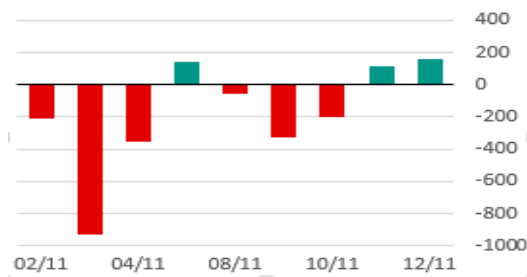
**Tin kinh tế trong nước**

[Nhìn lại các mô hình đầu tư trong quá khứ: Lam phát tăng ở mức nào thì NĐT nên 'rót tiền' vào cổ phiếu, trái phiếu, vàng, BĐS...?](#)  
[Hàng không và du lịch sẽ bật dậy mạnh khi kinh tế phục hồi](#)

**Tin doanh nghiệp trong nước**

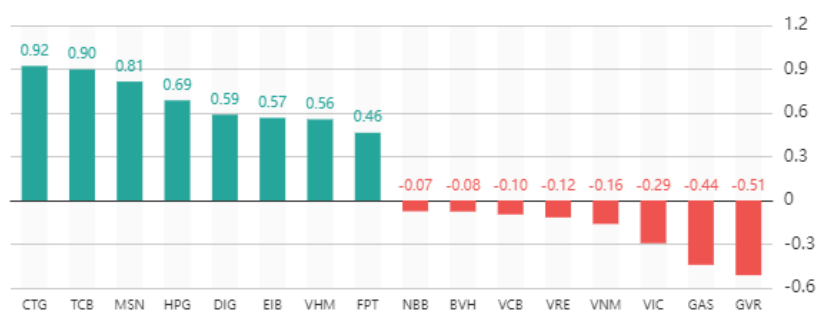
[Bộ trưởng Bộ GTVT: Cam kết đưa sân bay Long Thành vận hành vào cuối năm 2025](#)  
[VinFast phát hành thêm 1.500 tỷ đồng trái phiếu](#)  
[Nhân viên chủ chốt FPT sắp được mua cổ phiếu ESOP, tam lái 10 lần ngay lập tức](#)  
[Lịch chốt quyền nhận cổ tức bằng tiền của 6 doanh nghiệp](#)

**Giao dịch tự doanh trên HSX**



Nguồn: Fireant

**Top cổ phiếu ảnh hưởng đến chỉ số**



Nguồn: Fireant

## ĐIỂM TIN KINH TẾ VÀ THỊ TRƯỜNG HÀNG HÓA THẾ GIỚI

## Chỉ số thế giới

Dow Jones	-240,96	-0,67%
DAX	15,27	0,09%
FTSE100	44,03	0,60%
Nikkei 225	171,08	0,58%
Hang Seng	251,85	1,00%

## Hợp đồng tương lai chỉ số

US30*	-68,7	-0,19%
DAX*	19	0,12%
FTSE100*	67,5	0,92%
Nikkei 225*	190	0,65%
Hang Seng*	184	0,73%

\* Số liệu của phiên liền trước

## Tin kinh tế thế giới

[Phố Wall trái chiều sau phiên không nhiều biến động](#)

[Lạm phát ở Mỹ tăng kỷ lục trong 31 năm](#)

[Bitcoin gần chạm 70.000 USD do lạm phát bùng nổ](#)

## Tin hàng hóa thế giới

['Vật lộn' với tình trạng thiếu urê khi Trung Quốc siết chặt xuất khẩu, Hàn Quốc nhập khẩn cấp 200 tấn urê từ Việt Nam](#)

[Giá dầu biến động mạnh và triển vọng thị trường giai đoạn cuối năm 2021](#)

[Thị trường ngày 11/11: Giá vàng đạt đỉnh 5 tháng, dầu và đồng cùng giảm, quặng sắt chạm đáy một năm](#)

## Bảng tổng sắp thay đổi giá thị trường hàng hóa

Mặt hàng	Đơn vị	Giá	% ngày	% tuần	% tháng	% năm	Cổ phiếu tác động
<b>Năng lượng</b>							
Dầu WTI	USD/thùng	81,59	0,31%	3,53%	9,03%	68,16%	GAS,BSR
Dầu Brent	USD/thùng	82,87	0,28%	2,89%	5,38%	59,98%	GAS,BSR
Xăng	UScent/gallon	2,31	0,56%	0,76%	3,62%	63,83%	PLX,OIL
<b>Kim loại quý</b>							
Vàng	USD/ounce	1.861,52	0,65%	3,90%	7,15%	-2,47%	PNJ
Bạc	USD/ounce	25,22	2,42%	6,10%	14,46%	-6,58%	PNJ
<b>Nông sản và gia súc</b>							
Đậu tương	UScent/giạ	1.212,25	0,73%	0,25%	-6,25%	-7,90%	HKB
Gạo	USD/cwt	13,65	0,00%	4,32%	-1,12%	11,52%	VNM,GTN
Sữa	USD/cwt	18,19	0,50%	1,62%	1,79%	15,13%	
Cao su	JPY/Kg	209,4	0,82%	0,53%	7,99%	-22,10%	DPR,PHR
Đường	UScent/lb	20,12	2,65%	2,50%	6,23%	29,89%	SBT,LSS
Cà phê	UScent/lb	204	0,00%	-2,21%	5,48%	59,06%	CTP,DLG
Gỗ	USD/1000 board feet	586,5	0,00%	-3,22%	-3,30%	-32,83%	PTB
Heo nạc	UScent/Lbs	75,7	0,00%	-2,79%	-16,63%	7,72%	DBC
<b>Mặt hàng công nghiệp</b>							
Quặng sắt	USD/tấn	84,5	0,00%	-8,15%	-21,03%	-46,69%	HSG,HPG
Thép	USD/tấn	4.461,00	3,12%	-0,36%	-23,13%	5,71%	HSG,HPG

## THỐNG KÊ TRONG NGÀY

## Thống kê hợp đồng phái sinh

Mã phái sinh	Thay đổi	Mở cửa	Đóng cửa	Thấp nhất	Cao nhất	KLGD
VN30F2111	+17.70 (+1.17%)	1,514.8	1,530.7	1,532.0	1,505.1	148
VN30F2112	+15.30 (+1.01%)	1,513.0	1,526.5	1,527.7	1,504.0	525
VN30F2203	+4 (+0.26%)	1,510.2	1,524.0	1,524.3	1,503.0	103
VN30F2206	+15.70 (+1.04%)	1,508.0	1,522.1	1,523.5	1,502.0	102

## Top 5 tăng giá HSX

Mã	Giá ĐC	Thay đổi	KLGD
PNC	10,7	+0,70/+7,00%	1.700
TTE	13	+0,85/+7,00%	1.200
VMD	42,85	+2,80/+6,99%	413.500
PTL	9,49	+0,62/+6,99%	891.700
OGC	8,88	+0,58/+6,99%	4.342.500

## Top 5 giảm giá HSX

Mã	Giá ĐC	Thay đổi	KLGD
L10	24,85	-1,85/-6,93%	100
NBB	40	-2,90/-6,76%	2.524.300
STG	34	-2,40/-6,59%	81.800
AAM	13,95	-0,85/-5,74%	80.900
ABS	26,7	-1,55/-5,49%	3.373.100

## Top 5 tăng giá HNX

Mã	Giá ĐC	Thay đổi	KLGD
ALT	18,7	+1,70/+10,00%	143.900
VGS	42,9	+3,90/+10,00%	1.994.300
VC9	12,1	+1,10/+10,00%	247.300
KVC	6,6	+0,60/+10,00%	4.020.000
CEO	19,9	+1,80/+9,94%	4.461.300

## Top 5 giảm giá HNX

Mã	Giá ĐC	Thay đổi	KLGD
MKV	26,8	-2,90/-9,76%	1.300
TTL	13,9	-1,30/-8,55%	47.600
VNF	24,6	-2,30/-8,55%	34.600
VIF	22	-1,50/-6,38%	18.000
CLM	30	-2,00/-6,25%	2.600

## Top mua ròng HSX

Mã	Giá ĐC	Thay đổi	KLGD
CTG	32,7	+0,75/+2,35%	3.649.800
MSN	149,6	+2,70/+1,84%	694.600
STB	28,1	+0,40/+1,44%	2.823.000
VCB	98,2	-0,10/-0,10%	401.800
GAS	118,1	-0,90/-0,76%	304.800

## Top bán ròng HSX

Mã	Giá ĐC	Thay đổi	KLGD
HPG	54,6	+0,60/+1,11%	-1.439.100
PLX	60	+0,20/+0,33%	-680.000
NLG	68	+2,60/+3,98%	-377.900
CMX	19,85	+0,85/+4,47%	-1.214.700
VIC	94,5	-0,30/-0,32%	-240.600

15 - 11 - 2021

BẢN TIN CHỨNG KHOÁN NGÀY

TÂM LÝ HÙNG PHẤN, VNINDEX BỨT PHÁ VÙNG GIÀNG CỎ

## DANH MỤC CỔ PHIẾU ĐÃ KHUYẾN NGHỊ

Mã cổ phiếu	Giá hiện tại	Giá mua	Ngày mua	Giá mục tiêu	Giá cắt lỗ	Giá bán	Ngày bán	Tỷ lệ %	Ghi chú
HPG	54,6	16,59	05/08/2020	30,5	20			229,1%	
CTG	32,7	27,5	01/04/2021	50	37,8			18,9%	
ACB	33,35	26,72	01/04/2021	40	31,35			24,8%	
MBB	28,55	24,6	10/05/2021	40	29			16,1%	
SSI	44,6	38,6	24/05/2021	37	50			15,5%	
TCB	52,5	51,1	22/07/2021	55,4	48			2,7%	
VPB	36,75	34,75	22/07/2021	70,5	54,8			5,8%	
MBB	28,55	28,35	23/07/2021	32,6	26,5			0,7%	
MBS	40,4	29,2	22/07/2021	36	25,5			38,4%	
VND	69,9	43,2	22/07/2021	51	37,8			61,8%	
NLG	68	40	22/07/2021	50,7	36,5			70,0%	
KBC	53,6	33,1	22/07/2021	40,3	30,5			61,9%	
SZC	60,8	39,55	22/07/2021	43	37,5			53,7%	
FMC	53,1	35,3	22/07/2021	37,3	34,4			50,4%	
ANV	39	27	22/07/2021	33,3	24,6			44,4%	
VHC	67,4	40,55	22/07/2021	43,5	36,7			66,2%	

## DANH MỤC CỔ PHIẾU ĐÃ CHÓT

Mã cổ phiếu	Giá hiện tại	Giá mua	Ngày mua	Giá mục tiêu	Giá cắt lỗ	Giá bán	Ngày bán	Tỷ lệ %	Ghi chú
HPG	46,7	16,59	8/5/2020	30,5	20			181,5%	
CTG	32,9	27,5	4/1/2021	50	37,8			19,6%	
ACB	33,15	26,72	4/1/2021	40	31,35			24,1%	
MBB	27,6	24,6	5/10/2021	40	29			12,2%	
SSI	52	38,6	5/24/2021	37	50			34,7%	
TCB	49,7	51,1	7/22/2021	55,4	48			-2,7%	
VPB	56,3	60,8	7/22/2021	70,5	54,8			-7,4%	
VHM	78,2	84,19	22/07/2021	90	78		21/09/2021	-7,1%	Cắt lỗ

**HỆ THỐNG KHUYẾN NGHỊ CỦA VIETFIRST**

Hệ thống khuyến nghị của VFS được xây dựng dựa trên sự chênh lệch giữa giá cổ phiếu thị trường tại thời điểm đánh giá và giá mục tiêu 12 tháng

Hệ thống khuyến nghị	Diễn giải
<b>MUA</b>	Nếu giá mục tiêu cao hơn giá thị trường từ 15% trở lên
<b>THEO DÕI</b>	Nếu giá mục tiêu cao hơn giá thị trường từ 5 – 15%
<b>NĂM GIỮ</b>	Nếu giá mục tiêu cao hơn giá thị trường không quá 5%
<b>BÁN</b>	Nếu giá mục tiêu thấp hơn giá thị trường tối thiểu 5%

**THÔNG TIN LIÊN HỆ**

<b>Nguyễn Minh Hoàng</b>	Chuyên viên phân tích cao cấp	hoang.nguyenminh@vfs.com.vn
<b>Vũ Thị Hà Phương</b>	Chuyên viên phân tích	phuong.vu@vfs.com.vn
<b>Nguyễn Hoàng Long</b>	Chuyên viên phân tích	long.nguyen@vfs.com.vn
<b>Trần Minh Quân</b>	Chuyên viên phân tích	quan.tran@vfs.com.vn

**© CÔNG TY CỔ PHẦN CHỨNG KHOÁN NHẤT VIỆT (VFS)****Hội sở Hồ Chí Minh**

Lầu 1, 117 - 119 - 121 Nguyễn Du, P. Bến Thành, Q. 1, TP. HCM

Điện thoại: **(84-8) 62556586** Fax: **(84-8) 62556580**

Website: [www.vfs.com.vn](http://www.vfs.com.vn)

**Chi nhánh Hà Nội**

Tầng 9B, Tòa nhà Leadvisors place, 41A Lý Thái Tổ, P. Lý Thái Tổ, Q. Hoàn Kiếm, Hà Nội

Điện thoại: **(84-4) 39288222** – Ext: **117** Fax: **(84-4) 39338222**

**Tuyên bố miễn trách nhiệm:** Bản quyền thuộc về Công ty CP Chứng khoán Nhất Việt (VFS). Những thông tin sử dụng trong báo cáo được thu thập từ những nguồn đáng tin cậy và VFS không chịu trách nhiệm về tính chính xác của chúng. Quan điểm thể hiện trong báo cáo này là của (các) tác giả và không nhất thiết liên hệ với quan điểm chính thức của VFS. Không một thông tin cũng như ý kiến nào được viết ra nhằm mục đích quảng cáo hay khuyến nghị mua/bán bất kỳ chứng khoán nào. Báo cáo này không được phép sao chép, tái bản bởi bất kỳ cá nhân hoặc tổ chức nào khi chưa được phép của VFS.