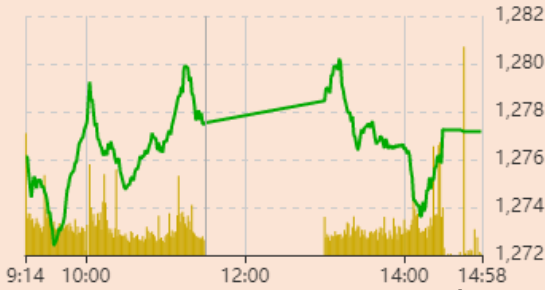


Vận động trong ngày

Nguồn: Fireant

Thay đổi chỉ số

Chỉ số trong nước	HSX	HNX
Chỉ số	1.277,16	301,30
Thay đổi (%)	0,50%	0,72%
Thay đổi	6,35	2,16
Tổng KLGD	577,08	74,00
Tổng GTGD	15.170,39	1.731,30
NĐTNN ròng (tỷ)	-162,39	4,36
Tự doanh ròng (Tỷ)	-156,08	
PE	13,50	15,59

HĐTL chỉ số	VN30	VN30F1
Chỉ số	1.296,41	1.285,20
Thay đổi (%)	0,34%	0,16%
Thay đổi	4,41	2,1
Basis	11,21	

Tăng giảm nhóm ngành

Nhóm ngành L2 (%)	Ngày	Năm
Dầu khí L2	1,89%	115,5%
Hóa chất L2	2,00%	152,9%
Tài nguyên Cơ bản L2	-0,07%	131,1%
XD và Vật liệu L2	0,73%	68,5%
Hàng & Dịch vụ CN L2	0,47%	56,8%
Ô tô và phụ tùng L2	0,27%	48,0%
Thực phẩm và đồ uống	0,57%	29,2%
Hàng cá nhân & GD L2	1,29%	98,9%
Y tế L2	0,52%	21,5%
Bán lẻ L2	-0,04%	147,3%
Truyền thông L2	1,69%	8,7%
Du lịch và Giải trí L2	0,94%	14,5%
Viễn thông L2	0,66%	20,5%
Điện, nước & xăng L2	0,35%	60,2%
Bảo hiểm L2	0,24%	41,5%
Bất động sản L2	0,40%	56,6%
Dịch vụ tài chính L2	0,14%	226,6%
Ngân hàng L2	0,77%	102,1%
CNTT L2	-0,01%	145,8%

XU HƯỚNG DÒNG TIỀN

- VN-Index tăng 6,35 điểm (+0,5%) lên mốc 1.277,16 điểm. Thị trường nghiêng về phe mua với 279 mã tăng và 172 mã giảm. Mặc dù xuất hiện áp lực bán tại vùng giá cao tuy nhiên lực cầu vẫn hoạt động sôi nổi giúp VN-Index duy trì được sắc xanh.

- Dòng tiền lan tỏa đến các nhóm ngành. Trong đó các nhóm ngành trụ như ngân hàng, bất động sản tác động tích cực nhất đến chỉ số. Nhóm hóa chất, nông nghiệp thu hút dòng tiền khi có nhiều thông tin ủng hộ như hạn hán, xung đột. Nhóm chứng khoán, đầu tư công, dầu khí, thủy sản, bán lẻ cũng giao dịch tích cực.

- Ở chiều ngược lại, nhóm ngành tiêu dùng, thép chịu áp lực điều chỉnh tuy nhiên không tác động nhiều đến chỉ số.

- Trên sàn HOSE, khối ngoại bán ròng nhẹ với giá trị 161,83 tỷ đồng, tập trung bán nhiều nhất vào DGC, SSI. Trong khi đó, VNM lại được khối ngoại mua ròng mạnh phiên thứ 5 liên tiếp.

- Dòng tiền tiếp tục lan tỏa đến các nhóm ngành đồng thời các nhóm trụ thị trường vẫn thu hút dòng tiền cho thấy tâm lý thị trường vẫn đang tích cực.

PHÂN TÍCH KỸ THUẬT & KHUYẾN NGHỊ**Phân tích kỹ thuật:**

- VN-Index ghi nhận một nền tăng dạng Doji tại ngưỡng kháng cự gần 1.275 điểm với thanh khoản tương đương phiên liền trước nhưng vẫn duy trì trạng thái tăng điểm. Điều này cho thấy lực cầu vẫn đang hoạt động sôi nổi và hấp thụ lực bán ở ngưỡng kháng cự gần. Do đó, diễn biến hôm nay được đánh giá là một phiên tích lũy lành mạnh.

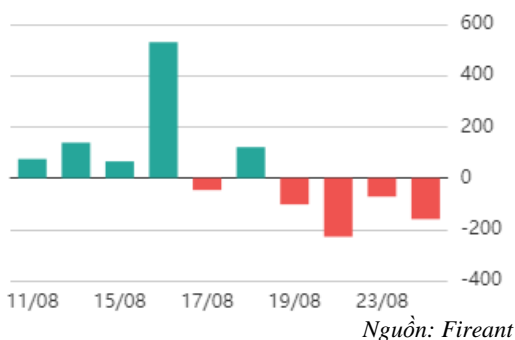
Khuyến nghị:

- Nhà đầu tư có thể tăng tỷ trọng danh mục cổ phiếu về mức 40% và tận dụng nhịp điều chỉnh của thị trường để gia tăng thêm các cổ phiếu thuộc nhóm ngành dầu khí, bán lẻ, thủy sản, chứng khoán.

- Kịch bản 1: VN-Index tiếp diễn đà tăng lên vùng 1.300 điểm
- Kịch bản 2: VN-Index dao động hẹp quanh vùng 1.280 điểm.



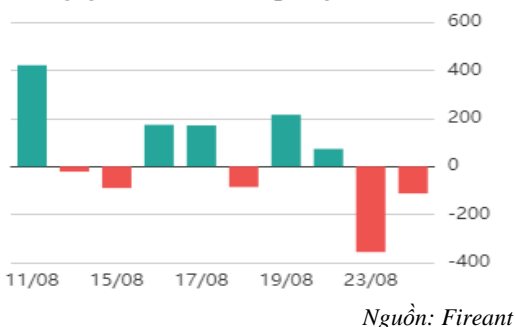
Giao dịch nước ngoài trên HSX



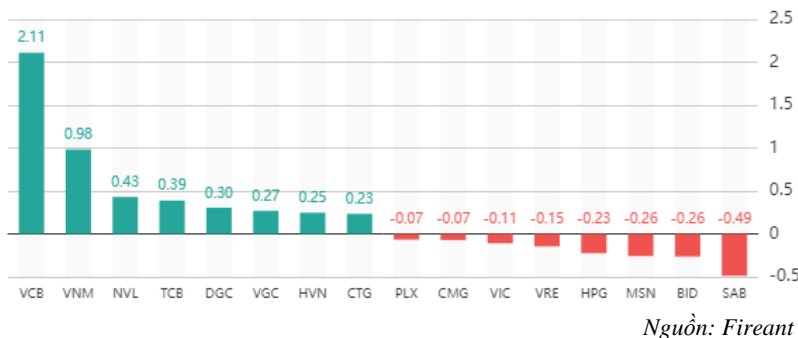
ĐIỂM TIN TRONG NƯỚC

Tin kinh tế trong nước	Hãng bay xin miễn 100% thuế môi trường với nhiên liệu: Bộ Tài chính nói gì?
	Nghiên cứu đầu tư giai đoạn 2 cao tốc TP Hồ Chí Minh - Trung Lương - Mỹ Thuận
Tin doanh nghiệp trong nước	Thủ tướng: Luật Đất đai liên quan nhiều đối tượng, nhiều luật nên phải nghiên cứu thận trọng
	Chứng khoán SBS huy động 200 tỷ đồng trong đợt phát hành riêng lẻ 1.500 tỷ
	Tập đoàn FLC tiếp tục bị cưỡng chế gần 131 tỷ đồng tiền thuế
	Minh Phú chuẩn bị phát hành gần 200 triệu cổ phiếu thưởng, tỷ lệ 1:1

Giao dịch tự doanh trên HSX



Top cổ phiếu ảnh hưởng đến chỉ số



Chỉ số thế giới

Dow Jones	-156,53	-0,48%
DAX	-36,34	-0,28%
FTSE100	-45,68	-0,61%
Nikkei 225	-341,75	-1,20%
Hang Seng	-153,73	-0,79%

Hợp đồng tương lai chỉ số

US30*	-242,1	-0,74%
DAX*	-35	-0,27%
FTSE100*	-50,5	-0,68%
Nikkei 225*	-320	-1,13%
Hang Seng*	-125	-0,64%

* Số liệu của phiên liền trước

ĐIỂM TIN KINH TẾ VÀ THỊ TRƯỜNG HÀNG HÓA THẾ GIỚI

Tin kinh tế thế giới

[Con khát khí đốt của châu Âu đang tạo ra một cuộc đua mới trên quy mô toàn cầu](#)

[Ông Powell sẽ không 'sắm vai Paul Voelker' tại Jackson Hole](#)

[USD mạnh, Euro yếu: Ai lợi, ai thiệt?](#)

Tin hàng hóa thế giới

[Thị trường ngày 24/8: Giá vàng, đồng, sắt thép đồng loạt tăng, dầu tăng 4%](#)

[Giảm lệ thuộc vào thức ăn chăn nuôi nhập khẩu](#)

[Châu Á bùng dung có hàng loạt lựa chọn dầu](#)

[thô giá rẻ: dầu Mỹ, Brazil chiết khấu lớn để](#)

[cạnh tranh với Trung Đông](#)

Bảng tổng sắp thay đổi giá thị trường hàng hóa

Mặt hàng	Đơn vị	Giá	% ngày	% tuần	% tháng	% năm	Cổ phiếu tác động
Năng lượng							
Dầu WTI	USD/thùng	93,74	3,74%	3,27%	-4,95%	25,19%	GAS,BSR
Dầu Brent	USD/thùng	100,22	3,88%	3,62%	-3,61%	28,85%	GAS,BSR
Xăng	UScent/gallon	2,93	1,38%	-2,90%	-5,88%	31,71%	PLX,OIL
Kim loại quý							
Vàng	USD/ounce	1.747,67	0,69%	-0,01%	-0,99%	-4,41%	PNJ
Bạc	USD/ounce	19,16	0,79%	0,71%	-5,71%	-17,66%	PNJ
Nông sản và gia súc							
Đậu tương	UScent/giạ	1.566,75	2,60%	5,24%	5,35%	16,99%	HKB
Gạo	USD/cwt	17,29	0,96%	1,20%	2,40%	16,43%	TAR, LTG
Sữa	USD/cwt	20,08	-0,05%	0,00%	-10,83%	9,01%	VNM
Cao su	JPY/Kg	147,10	0,14%	0,27%	-7,48%	-33,98%	DPR,PHR
Đường	UScent/lb	17,89	-0,28%	-1,11%	2,00%	-5,24%	SBT,LSS
Cà phê	UScent/lb	230,65	2,83%	6,81%	6,19%	2,01%	CTP,DLG
Gỗ	USD/1000 board feet	516,00	3,20%	-0,77%	-2,11%	-55,05%	PTB
Heo nạc	UScent/lbs	92,90	-1,14%	-0,24%	-4,45%	14,02%	DBC
Mặt hàng công nghiệp							
Quặng sắt	USD/tấn	105,50	0,48%	1,44%	-10,21%	-9,05%	HSG,HPG
Thép	USD/tấn	4.023,00	0,63%	0,68%	-2,40%	-11,54%	HSG,HPG

THÔNG KÊ TRONG NGÀY

Thống kê hợp đồng phái sinh

Mã phái sinh	Thay đổi	Mở cửa	Đóng cửa	Thấp nhất	Cao nhất	KLGD
VN30F2209	2.10 (0.16%)	1.282,30	1.285,20	1.287,80	1.278,40	188.363
VN30F2210	2.30 (0.18%)	1.279,60	1.282,30	1.284,60	1.276,90	541
VN30F2212	1.40 (0.11%)	1.273,00	1.274,40	1.278,50	1.270,10	99
VN30F2303	5.70 (0.45%)	1.267,00	1.271,80	1.271,90	1.265,50	129

Top 5 tăng giá HSX

Mã	Giá ĐC	Thay đổi	KLGD
ASP	8,41	+0,55/+7,00%	432.600
TLD	6,43	+0,42/+6,99%	974.300
TSC	7,81	+0,51/+6,99%	5.312.300
PAN	24,8	+1,60/+6,90%	4.464.100
GMC	24,9	+1,60/+6,87%	256.300

Top 5 giảm giá HSX

Mã	Giá ĐC	Thay đổi	KLGD
VSI	23,45	-1,75/-6,94%	100
LAF	17,7	-1,30/-6,84%	100
UIC	43,3	-3,15/-6,78%	1.200
HTL	21,1	-1,30/-5,80%	5.700
TN1	24,6	-1,40/-5,38%	7.900

Top 5 tăng giá HNX

Mã	Giá ĐC	Thay đổi	KLGD
KHS	18,7	+1,70/+10,00%	3.200
API	49,8	+4,50/+9,93%	1.362.900
TAR	27,1	+2,40/+9,72%	3.538.600
VMS	12,5	+1,10/+9,65%	1.100
PBP	19,5	+1,70/+9,55%	131.800

Top 5 giảm giá HNX

Mã	Giá ĐC	Thay đổi	KLGD
STC	26,1	-2,90/-10,00%	500
PJC	24,3	-2,70/-10,00%	600
GMA	45	-5,00/-10,00%	600
ADC	16,3	-1,80/-9,94%	100
SDU	21,6	-2,30/-9,62%	100

Top mua ròng HSX

Mã	Giá ĐC	Thay đổi	KLGD
VNM	77,7	+1,90/+2,51%	2.000.100
PVD	21,3	+0,65/+3,15%	2.629.900
HDG	55,5	+1,30/+2,40%	311.000
VND	22,6	-0,15/-0,66%	559.600
FTS	39,2	+0,65/+1,69%	297.400

Top bán ròng HSX

Mã	Giá ĐC	Thay đổi	KLGD
DGC	94,9	+3,30/+3,60%	-729.600
SSI	25,25	-0,15/-0,59%	-1.431.000
HPG	23,5	-0,15/-0,63%	-1.447.900
KBC	37,25	+0,30/+0,81%	-867.100
CTG	28,2	+0,20/+0,71%	-1.077.800

25- 08- 2022

BẢN TIN CHỨNG KHOÁN NGÀY

ÁP LỰC BÁN GIÁ CAO ĐƯỢC HẤP THỤ,
VN-INDEX DUY TRÌ TRẠNG THÁI TĂNG ĐIỂM

DANH MỤC CỔ PHIẾU ĐÃ KHUYÊN NGHỊ

Mã cổ phiếu	Giá hiện tại	Giá mua	Ngày mua	Giá mục tiêu	Giá cắt lỗ	Giá bán	Ngày bán	Tỷ lệ %	Ghi chú
HPG	23,5	16,59	05/08/2020	30,5				41,7%	
PNJ	117,2	112	30/07/2022	139	107			4,6%	
SKG	18,8	17,8	30/07/2022	22,2	16			5,6%	
GEG	22,4	21	30/07/2022	28,2	18,5			6,7%	
FCN	15,7	15,4	30/07/2022	18	14,5			1,9%	
BSR	26	24,3	30/07/2022	39	22			7,0%	
MWG	66,8	62,1	30/07/2022	80	57			7,6%	
HHV	15,15	14,8	30/07/2022	17,5	13,5			2,4%	
PVS	27,9	22,8	30/07/2022	30	20			22,4%	
MBB	23,3	21,4	30/07/2022	24,1	20,3			8,9%	
TCB	39,25	36,6	30/07/2022	40	35			7,2%	

HỆ THỐNG KHUYẾN NGHỊ CỦA VIETFIRST

Hệ thống khuyến nghị của VFS được xây dựng dựa trên sự chênh lệch giữa giá cổ phiếu thị trường tại thời điểm đánh giá và giá mục tiêu 12 tháng

Hệ thống khuyến nghị	Diễn giải
MUA	Nếu giá mục tiêu cao hơn giá thị trường từ 15% trở lên
THEO DÕI	Nếu giá mục tiêu cao hơn giá thị trường từ 5 – 15%
NẮM GIỮ	Nếu giá mục tiêu cao hơn giá thị trường không quá 5%
BÁN	Nếu giá mục tiêu thấp hơn giá thị trường tối thiểu 5%

THÔNG TIN LIÊN HỆ

Nguyễn Minh Hoàng	Chuyên viên phân tích cao cấp	hoang.nguyenminh@vfs.com.vn
Vũ Thị Hà Phương	Chuyên viên phân tích	phuong.vu@vfs.com.vn
Nguyễn Hoàng Long	Chuyên viên phân tích	long.nguyen@vfs.com.vn
Trần Minh Quân	Chuyên viên phân tích	quan.tran@vfs.com.vn

© CÔNG TY CỔ PHẦN CHỨNG KHOÁN NHẤT VIỆT (VFS)

Hội sở Hồ Chí Minh

Lầu 1, 117 - 119 - 121 Nguyễn Du, P. Bến Thành, Q. 1, TP. HCM

Điện thoại: **(84-8) 62556586** Fax: **(84-8) 62556580**

Website: www.vfs.com.vn

Chi nhánh Hà Nội

Tầng 9B, Tòa nhà Leadvisors place, 41A Lý Thái Tổ, P. Lý Thái Tổ, Q. Hoàn Kiếm, Hà Nội

Điện thoại: **(84-4) 39288222** – Ext: **117** Fax: **(84-4) 39338222**

Tuyên bố miễn trách nhiệm: Bản quyền thuộc về Công ty CP Chứng khoán Nhất Việt (VFS). Những thông tin sử dụng trong báo cáo được thu thập từ những nguồn đáng tin cậy và VFS không chịu trách nhiệm về tính chính xác của chúng. Quan điểm thể hiện trong báo cáo này là của (các) tác giả và không nhất thiết liên hệ với quan điểm chính thức của VFS. Không một thông tin cũng như ý kiến nào được viết ra nhằm mục đích quảng cáo hay khuyến nghị mua/bán bất kỳ chứng khoán nào. Báo cáo này không được phép sao chép, tái bản bởi bất kỳ cá nhân hoặc tổ chức nào khi chưa được phép của VFS.