

Vn-index
998,82 -0,21% ↑ 110 ↓ 60 ↓ 221



Hnx-index
105,19 -0,66% ↑ 49 ↓ 244 ↓ 98



XU HƯỚNG DÒNG TIỀN

Chịu áp lực từ việc cơ cấu danh mục VN30 của các quỹ, thị trường quay đầu giảm điểm nhẹ và mất mốc 1.000. Hoạt động này diễn ra sôi động vào cuối phiên đầy thanh khoản thị trường tăng cao đột biến so với thông thường. Dù vậy nếu loại trừ giao dịch mang tính chất “quay tay” tại nhóm cổ phiếu họ FLC như: ROS, FLC, AMD... thì dòng tiền vào thị trường vẫn yếu. Khỏi ngoại bán ròng 107 tỷ đồng trên Hsx tập trung chủ yếu tại VNM khiến cho cổ phiếu này giảm mạnh đè nặng lên thị trường chung. Đáng chú ý là FLC giảm sàn sau khi công ty thông báo dừng thực hiện đợt chào bán 300 triệu cổ phiếu cho cổ đông hiện hữu, kéo theo nhiều cổ phiếu đầu cơ khác chung số phận như: AMD, HAI, ART... Ở phần còn lại tình trạng “linh xình” “quanh mốt tham chiếu vẫn chưa có nhiều thay đổi. Ba nhóm ngành lớn là ngân hàng, bất động sản và dầu khí vẫn chưa nổi lên thể hiện vai trò dẫn dắt để thu hút dòng tiền hiện tại.

PHÂN TÍCH KỸ THUẬT

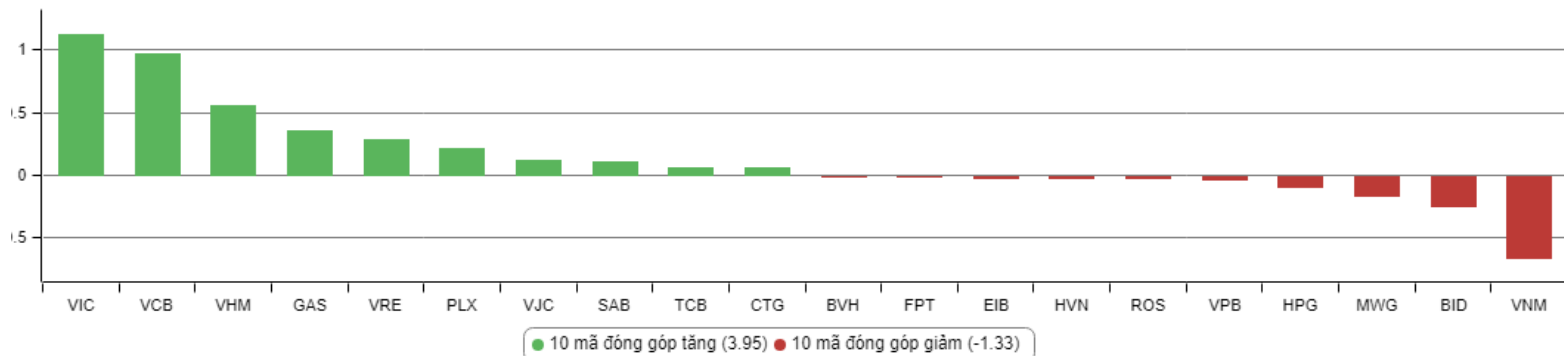
Trên đồ thị kỹ thuật chỉ số Vn-index có cây nến đỏ giảm điểm điều chỉnh nhẹ vào bên trong dải Bollinger band. Dù vậy dải BB này vẫn có thiên hướng mở rộng tạo dư địa cho biến động đi lên của chỉ số. Chỉ báo dòng tiền MFI dù vẫn đi lên nhưng mức độ cải thiện nhẹ. Chúng tôi đánh giá đây chỉ là phiên rung lắc trong vùng kháng cự mạnh và thị trường có thể duy trì đi lên dần đi kèm với sự cải thiện của thanh khoản trong các phiên tới. Tuy nhiên để bứt phá thành công khỏi vùng này có thể sẽ không đơn giản và cần thời gian.

CHIẾN LƯỢC GIAO DỊCH

Thị trường đang cho tín hiệu rung lắc mạnh tại ngưỡng kháng cự tâm lý. Do đó, nhà đầu tư nên tận dụng nhịp rung lắc hiện tại để tái cơ cấu lại danh mục hợp lý hơn, nên ưu tiên các cổ phiếu có cơ bản tốt và triển vọng kinh doanh khả quan. Sự lựa chọn cổ phiếu trong giai đoạn này vẫn sẽ là yếu tố quyết định thắng/thua chứ không phải chuyện chỉ số. VFS khuyến nghị nhà đầu tư duy trì vị thế nắm giữ cổ phiếu để hưởng lợi xu hướng hiện tại, có thể cân nhắc gia tăng tỷ trọng một phần tại những cổ phiếu có dòng tiền hướng đến trong các nhịp điều chỉnh trong phiên.

Hạn chế giao dịch và đứng ngoài đối với nhóm cổ phiếu pha loãng liên tục, nhóm cổ phiếu vốn hóa nhỏ mới niêm yết, nhóm cổ phiếu đầu cơ penny, nhóm cổ phiếu ngành đường, cao su tự nhiên, thép, dệt may... giai đoạn hiện tại.

TOP CỔ PHIẾU ẢNH HƯỞNG VN-INDEX



KHUYẾN NGHỊ TRONG NGÀY

STT	Mã cổ phiếu	Giá hiện tại	Giá mua dự kiến	Ngày mua	Giá mục tiêu	Giá cắt lỗ dự kiến	Lý do

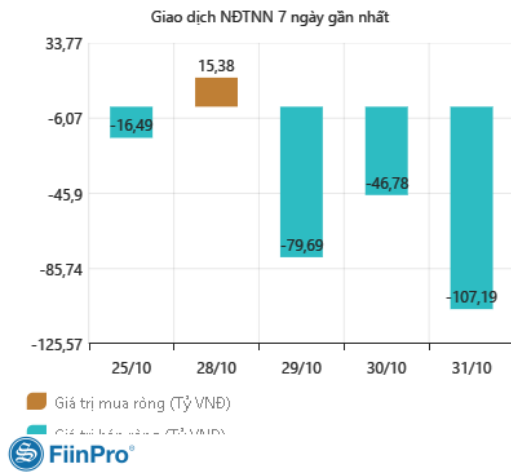
DANH MỤC CỔ PHIẾU ĐANG KHUYẾN NGHỊ

Stt	Mã cổ phiếu	Giá hiện tại	Giá mua	Ngày mua	Giá mục tiêu	Giá cắt lỗ dự kiến	Giá bán	Ngày bán	Tỷ lệ %	Ghi chú
50	MSN	74,2	75,5	09/08/2019	85	67,5	-	-	-	Chưa chốt
52	FPT	57,9	52,8	20/08/2019	60	47	-	-	-	Chưa chốt
53	SIP	108,3	93	25/09/2019	130	80	-	-	-	Chưa chốt
54	NTC	168	157	15/10/2019	193	148	-	-	-	Chưa chốt

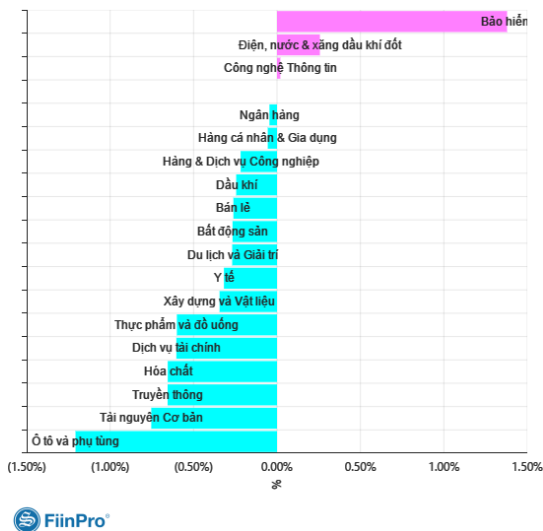
DANH MỤC CỔ PHIẾU ĐÃ KHUYẾN NGHỊ

	Mã cổ phiếu	Giá mua	Ngày mua	Giá mục tiêu	Giá cắt lỗ	Giá bán	Ngày bán	Tỷ lệ %	Ghi chú
1	NTL	8,65	07/11/2017	11	8,5	9,53	15/03/2018	+12%	Đã chốt, điều chỉnh cổ tức 10%
2	VJC	116,2	09/11/2017	138	105	213,4	26/01/2018	+84%	Đã chốt ngắn hạn
3	SHB	7,8	14/11/2017	10	7,3	9,5	05/12/2017	+22%	Đã chốt
4	DRC	22,2	15/11/2017	27	20	29,4	16/01/2018	+32%	Đã chốt, điều chỉnh cổ tức 5%
5	PVS	16,4	17/11/2017	20	15,7	19,5	05/12/2017	+19%	Đã chốt
6	HNF	32	20/11/2017	45	27	47	24/11/2017	+47%	Đã chốt
7	DHG	100,5	21/11/2017	120	90	110	16/01/2018	9%	Đã chốt, điều chỉnh cổ tức 15%
8	VGC	25,7	27/11/2017	30	22	24	28/05/2018	-7%	Đã chốt
9	VCW	40	30/11/2017	50	35	38	15/03/2018	-5%	Đã chốt
10	VOC	20,5	07/12/2017	25	18	18	16/01/2018	-12%	Đã chốt
11	TMT	9,7	08/12/2017	11	8,6	9	11/01/2018	-7%	Đã chốt
12	REE	36,4	12/12/2017	50	33	33,3	25/05/2018	-8%	Đã chốt
13	VPB	38,5	18/12/2017	50	35	52,5	01/02/2018	+36%	Đã chốt
14	VCG	22,2	18/12/2017	28	20,7	25	01/02/2018	+13%	Đã chốt, điều chỉnh cổ tức 8%
15	PVE	8,6	27/12/2017	11	7	7,2	02/05/2018	-16%	Đã chốt
16	PCI	38,7	04/01/2018	46	37	37	05/02/2018	-4%	Đã chốt
17	SHS	21,7	09/01/2018	30	19	22,6	17/04/2018	+4%	Đã chốt
18	TVN	10	10/01/2018	14	8	10,9	01/06/2018	+9%	Đã chốt
19	VGG	62	25/01/2018	75	55	57	15/03/2018	-8%	Đã chốt
20	PVS	21	12/02/2018	25	17,5	23,3	15/03/2018	+11%	Đã chốt
21	VRE	47,75	13/02/2018	60	42	43	25/05/2018	-10%	Đã chốt
22	HBC	39	05/03/2018	45	35	47	15/03/2018	+21%	Đã chốt
23	LHG	23	15/03/2018	32,5	21,5	21,5	28/05/2018	-7%	Đã chốt
29	HSG	10,7	01/06/2018	13	9,5	13,6	11/06/2018	+27%	Đã chốt
30	GAS	100	06/06/2018	115	90	97	14/06/2018	-3%	Đã chốt vì thị trường chung bất lợi
31	NVL	52,5	07/06/2018	60	46	50,2	21/06/2018	-4%	Đã chốt vì thị trường chung xấu
32	HAG	5,1	27/06/2018	7	4,5	5,6	20/11/2018	+10%	Đã chốt
33	VGC	20	29/06/2018	26	18	18	09/07/2018	-10%	Đã chốt
34	PVS	15,6	16/07/2018	18	14	20	09/08/2018	+28%	Đã chốt
35	VGT	8,6	19/07/2018	11,5	8	11	13/09/2018	+28%	Đã chốt, điều chỉnh cổ tức 4%
36	LPB	9,9	25/07/2018	13	8	9,2	24/10/2018	-9%	Đã chốt
37	OIL	14,2	30/07/2018	18	12	15,5	12/12/2018	+9%	Đã chốt
38	VPB	25	21/08/2018	28	23	23	23/10/2018	-9%	Đã chốt vì chạm điểm cắt lỗ ngắn hạn
39	BSR	16,8	23/08/2018	20	14,5	18,8	10/10/2018	+12%	Đã chốt
40	STK	18	03/10/2018	23	16	16	25/12/2018	-11%	Đã chốt vì chạm điểm cắt lỗ ngắn hạn
41	SHB	7,3	16/11/2018	8,5	6,6	7,5	27/12/2018	+1%	Đã chốt vì diễn biến thị trường bất lợi
42	EVE	17,4	19/11/2018	20	15,5	18,1	27/11/2018	+4%	Đã chốt ngắn hạn
43	BSR	15,2	19/11/2018	18	13	14,2	24/12/2018	-7%	Đã chốt vì giá dầu giảm mạnh
44	KBC	12,5	22/11/2018	17	11	14	07/01/2019	+12%	Đã chốt
45	VJC	118,2	14/03/2019	135	112	119	26/03/2019	+1%	Đã chốt vì diễn biến thị trường bất lợi
47	NTC	105,8	25/04/2019	130	88	138	14/06/2019	+30%	Đã chốt lời ngắn hạn
48	MPC	41,5	16/05/2019	50	35	38,2	31/05/2019	-8%	Đã chốt vì thông tin bất lợi
49	CTR	28,5	04/07/2019	34	27,2	43,2	31/07/2019	+52%	Chốt lời ngắn hạn

GD NƯỚC NGOÀI TRÊN HSX



TĂNG, GIẢM NGÀNH TRONG NGÀY



TỶ TRỌNG NHÀ ĐẦU TƯ GIAO DỊCH



PHÂN TÍCH TIN TỨC NỔI BẬT

CPI tháng 10 tăng 0,59% do giá thịt lợn, xăng dầu Theo báo cáo từ Tổng cục Thống kê (GSO), chỉ số giá tiêu dùng (CPI) tháng 10 tăng 0,59% so với tháng trước. Bình quân CPI 10 tháng tăng 2,48% so với cùng kỳ năm 2018 - mức tăng bình quân 10 tháng thấp nhất trong 3 năm gần đây. Báo cáo tại Quốc hội ngày 21/10, Chính phủ cho hay kiểm soát CPI bình quân năm 2019 trong khoảng 2,7-3%. Theo Tổng cục Thống kê, giá thịt lợn tăng do ảnh hưởng của dịch tả lợn châu Phi làm giảm nguồn cung thịt lợn; giá xăng dầu tăng theo giá thế giới; giá dịch vụ tăng nhằm tiệm cận với giá thị trường là những yếu tố chủ yếu làm tăng chỉ số CPI tháng 10. So với tháng trước, 10 trên 11 nhóm hàng hóa và dịch vụ có chỉ số giá tăng. Trong đó, nhóm hàng ăn và dịch vụ ăn uống tăng cao nhất, ở mức 1,04%. Nhóm giao thông tăng 0,99% do ảnh hưởng từ đợt điều chỉnh tăng giá xăng, dầu vào 1/10 và 16/10 làm chỉ số giá xăng, dầu tăng 2,22% (tác động làm CPI chung tăng 0,1%). Riêng nhóm bưu chính viễn thông giảm 0,06%. Ngoài ra, theo GSO, giá vàng trong nước giảm theo giá vàng thế giới do đàm phán thương mại Mỹ - Trung có những bước tiến mới và những tín hiệu từ Cục Dự trữ liên bang Mỹ cho thấy khả năng lãi suất sẽ tiếp tục được cắt giảm để hỗ trợ tăng trưởng kinh tế. Bình quân giá vàng thế giới đến ngày 24/10 giảm 1,26% so với tháng 9. Trong nước, chỉ số giá vàng tháng 10 giảm 0,57% so với tháng trước; tăng 17,38% so với tháng 12/2018 và tăng 19,01% so với cùng kỳ năm trước.

Trump: Sẽ sớm công bố địa điểm mới để ký thỏa thuận với Trung Quốc Trong dòng tweet này, ông Trump nhấn mạnh thỏa thuận giai đoạn 1 mang phần lớn nội dung của một thỏa thuận thương mại dài hạn. Bình luận của người đứng đầu Nhà Trắng được đưa ra sau khi Bloomberg tiết lộ rằng Trung Quốc đang nghi ngờ về khả năng đạt được thỏa thuận thương mại toàn diện với Mỹ vì tính cách bốc đồng của ông. Trước đó, ông Trump và Chủ tịch Tập Cận Bình dự kiến sẽ gặp mặt tại Hội nghị Thượng đỉnh APEC trong tháng 11 để thảo luận về thỏa thuận giai đoạn 1 mà 2 quốc gia đang gần hoàn thiện. 2 nhà lãnh đạo được kỳ vọng sẽ ký thỏa thuận ngay trong sự kiện này. Tuy nhiên, Tổng thống Chile vừa tuyên bố hủy hội nghị này vì làn sóng biểu tình trong nước leo thang. Tổng thống Mỹ từng cho biết giai đoạn 1 giải quyết được các vấn đề liên quan tới sở hữu trí tuệ, dịch vụ tài chính và cam kết mua 40 - 50 tỷ USD nông sản Mỹ của Trung Quốc. Trong khi đó, Mỹ quyết định hoãn kế hoạch tăng thuế với 250 tỷ USD hàng Trung Quốc vào ngày 15/10.

THÔNG KÊ TRONG NGÀY

Ngày	Mã phái sinh	+/-	Mở cửa	Cao nhất	Thấp nhất	Đóng cửa	Khớp lệnh	
							Khối lượng (Hợp đồng)	Giá trị (tỷ VND)
10/31/2019	VN30F1911	-0,20%	929,70	931,20	924,60	926,50	60.370	5.601,70
10/31/2019	VN30F1912	-0,30%	929,10	929,90	925,30	925,60	93	8,62
10/31/2019	VN30F2003	-0,46%	930,40	930,40	925,30	925,70	25	2,32
10/31/2019	VN30F2006	-0,13%	930,70	930,70	925,60	928,90	32	2,97

TOP 5 TĂNG GIÁ HSX
TOP 5 GIẢM GIÁ HSX

Mã	Giá	+/-	KLGD (CP)	GTGD (Tr VND)	Mã	Giá	+/-	KLGD (CP)	GTGD (Tr VND)
PTC	7.340	7,00%	4.800	35	ST8	15.550	-6,89%	260	4
FUCVREIT	7.970	6,98%	20	0	AMD	1.620	-6,90%	4.476.940	7.366
DXV	3.530	6,97%	4.800	17	FIT	4.180	-6,90%	967.920	4.136
AGF	3.070	6,97%	8.920	27	DQC	16.750	-6,94%	168.120	2.866
HVG	5.100	6,92%	1.028.550	5.246	VID	3.860	-6,99%	1.850	7

TOP 5 TĂNG GIÁ HNX
TOP 5 GIẢM GIÁ HNX

Mã	Giá	+/-	KLGD (CP)	GTGD (Tr VND)	Mã	Giá	+/-	KLGD (CP)	GTGD (Tr VND)
DST	1.100	10,00%	40.410	42	SJC	2.000	-9,09%	500	1
VIG	1.100	10,00%	47.900	48	NET	32.500	-9,47%	6.900	241
BII	1.100	10,00%	292.400	293	C69	17.100	-10,00%	182.908	3.139
SDG	27.900	9,84%	100	3	KTS	10.800	-10,00%	100	1
FDT	39.200	9,80%	100	4	NHP	400	-20,00%	67.028	32

TOP MUA RÒNG HSX
TOP BÁN RÒNG HSX

Mã chứng khoán	Giá	+/- %	GT Mua rỗng (Tr. VND)	Mã chứng khoán	Giá	+/- %	GT Bán rỗng (Tr.VND)
VNM	134.500	1.43 %	26.282,75	VHM	86.000	(0.12 %)	29.914.48
VCB	88.000	1.27 %	22.429,63	MSN	74.600	(1.32 %)	24.041.58
VJC	145.900	0.69 %	19.153,62	HDB	28.900	(1.03 %)	17.953.21
E1VFN30	15.400	0.33 %	10.574,65	VIC	117.200	-	14.884.63
BID	40.200	(0.25 %)	7.454,22	POW	13.200	0.76 %	8.970.13

HỆ THỐNG KHUYẾN NGHỊ CỦA VIETFIRST

Hệ thống khuyến nghị của VFS được xây dựng dựa trên sự chênh lệch giữa giá cổ phiếu thị trường tại thời điểm đánh giá và giá mục tiêu 12 tháng

Hệ thống khuyến nghị	Diễn giải
MUA	Nếu giá mục tiêu cao hơn giá thị trường từ 15% trở lên
THEO DÕI	Nếu giá mục tiêu cao hơn giá thị trường từ 5 – 15%
NẮM GIỮ	Nếu giá mục tiêu cao hơn giá thị trường không quá 5%
BÁN	Nếu giá mục tiêu thấp hơn giá thị trường tối thiểu 5%

© CÔNG TY CỔ PHẦN CHỨNG KHOÁN NHẤT VIỆT (VFS)

Hội sở Hồ Chí Minh

Tòa nhà Central Park, lầu 2, 117 – 119 Nguyễn Du, P. Bến Thành, Q. 1, TP. HCM

Điện thoại: (84-8) 62556586 Fax: (84-8) 62556580

Website: www.vfs.com.vn

Chi nhánh Hà Nội

Tầng 10, Tòa nhà Sentinel Place, 41A Lý Thái Tổ, P. Lý Thái Tổ, Q. Hoàn Kiếm, Hà Nội

Điện thoại: (84-4) 39288222 – Ext: 117 Fax: (84-4) 39338222

Tuyên bố miễn trách nhiệm: Bản quyền thuộc về Công ty CP Chứng khoán Nhất Việt (VFS). Những thông tin sử dụng trong báo cáo được thu thập từ những nguồn đáng tin cậy và VFS không chịu trách nhiệm về tính chính xác của chúng. Quan điểm thể hiện trong báo cáo này là của (các) tác giả và không nhất thiết liên hệ với quan điểm chính thức của VFS. Không một thông tin cũng như ý kiến nào được viết ra nhằm mục đích quảng cáo hay khuyến nghị mua/bán bất kỳ chứng khoán nào. Báo cáo này không được phép sao chép, tái bản bởi bất kỳ cá nhân hoặc tổ chức nào khi chưa được phép của VFS.