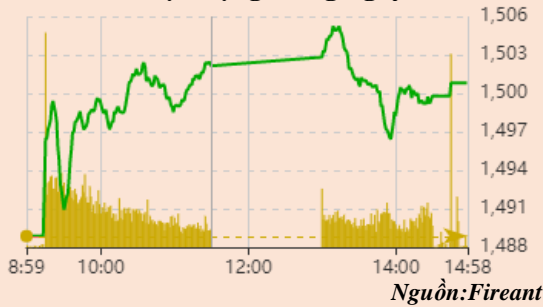


Vận động trong ngày



Thay đổi chỉ số

Chỉ số trong nước	HSX	HNX
Chỉ số	1.500,81	459,67
Thay đổi (%)	0,80%	0,90%
Thay đổi	11,94	4,09
Tổng KLGD	971,86	123,24
Tổng GTGD	31.582,09	3.408,09
NĐTNN ròng (tỷ)	-958,61	-21,95
Tự doanh ròng (Tỷ)	201,64	-
PE	17,54	24,16

HDTL chỉ số	VN30	VN30F1
Chỉ số	1.572,46	1.566,60
Thay đổi (%)	0,46%	0,29%
Thay đổi	7,17	4,5
Basis	5,86	

Tăng giảm nhóm ngành

Nhóm ngành L2 (%)	Ngày	Năm
Dầu khí L2	0,74%	90,8%
Hóa chất L2	1,09%	148,5%
Tài nguyên Cơ bản L2	1,31%	153,9%
XD và Vật liệu L2	1,62%	76,9%
Hàng & Dịch vụ CN L2	-0,12%	57,3%
Ô tô và phụ tùng L2	3,16%	59,0%
Thực phẩm và đồ uống	0,12%	33,3%
Hàng cá nhân & GD L2	-0,03%	89,2%
Y tế L2	0,25%	22,9%
Bán lẻ L2	0,48%	128,5%
Truyền thông L2	4,18%	44,5%
Du lịch và Giải trí L2	0,35%	16,8%
Viễn thông L2	0,48%	29,4%
Điện, nước & xăng L2	0,49%	45,5%
Bảo hiểm L2	0,47%	50,8%
Bất động sản L2	1,09%	68,4%
Dịch vụ tài chính L2	1,72%	244,0%
Ngân hàng L2	0,28%	107,0%
CNTT L2	2,17%	118,3%

XU HƯỚNG DÒNG TIỀN

VN-Index tăng 11,94 điểm (+0,8%) lên 1.500,81 điểm. Đà tăng tiếp diễn từ phiên hôm qua đã không được duy trì khi các rung lắc liên tục xuất hiện khi VN-Index chạm ngưỡng 1.500 điểm. Hôm nay nhóm cổ phiếu Chứng khoán với SSI(+3,38%), SHS(+4,32%), VIX(+1,52%) tiếp tục thu hút dòng tiền khi thị trường chứng khoán có những diễn biến tích cực. Dòng Bất động sản cũng duy trì đà tăng tích cực từ hôm qua với nhiều mã cổ phiếu tiếp tục tăng mạnh như DIG (+6,97%), KBC(+2,47%), HDG(+4,36%). Ngành thép cũng có một phiên giao dịch khởi sắc trước thông tin giá thép hồi phục như HPG(+1,23%), HSG(+2,77%), SMC đạt trần. Trong khi đó, nhóm cổ phiếu ngành Ngân hàng lại có dấu hiệu hạ nhiệt khi ngoài VCB, VPB tác động tích cực lên thị trường thì hầu hết các cổ phiếu Ngân hàng khác như BID, TCB, HDB lại chịu áp lực điều chỉnh và kim hãm đà tăng của thị trường. Trên sàn HOSE, khối ngoại tiếp tục bán ròng 949,94 tỷ đồng, tập trung vào các mã VPB, MSN, HPG. Trong bối cảnh nhóm cổ phiếu Ngân hàng, nhóm dẫn dắt trong nhịp tăng vừa qua, đang tạm chững lại đà tăng để tích lũy, và những nhóm ngành lớn khác chưa thực sự thể hiện vai trò dẫn dắt xu hướng, VN-Index có khả năng sẽ tạm thời chững lại để thu hút thêm dòng tiền nhập cuộc.

PHÂN TÍCH KỸ THUẬT & KHUYẾN NGHỊ

Phân tích kỹ thuật:

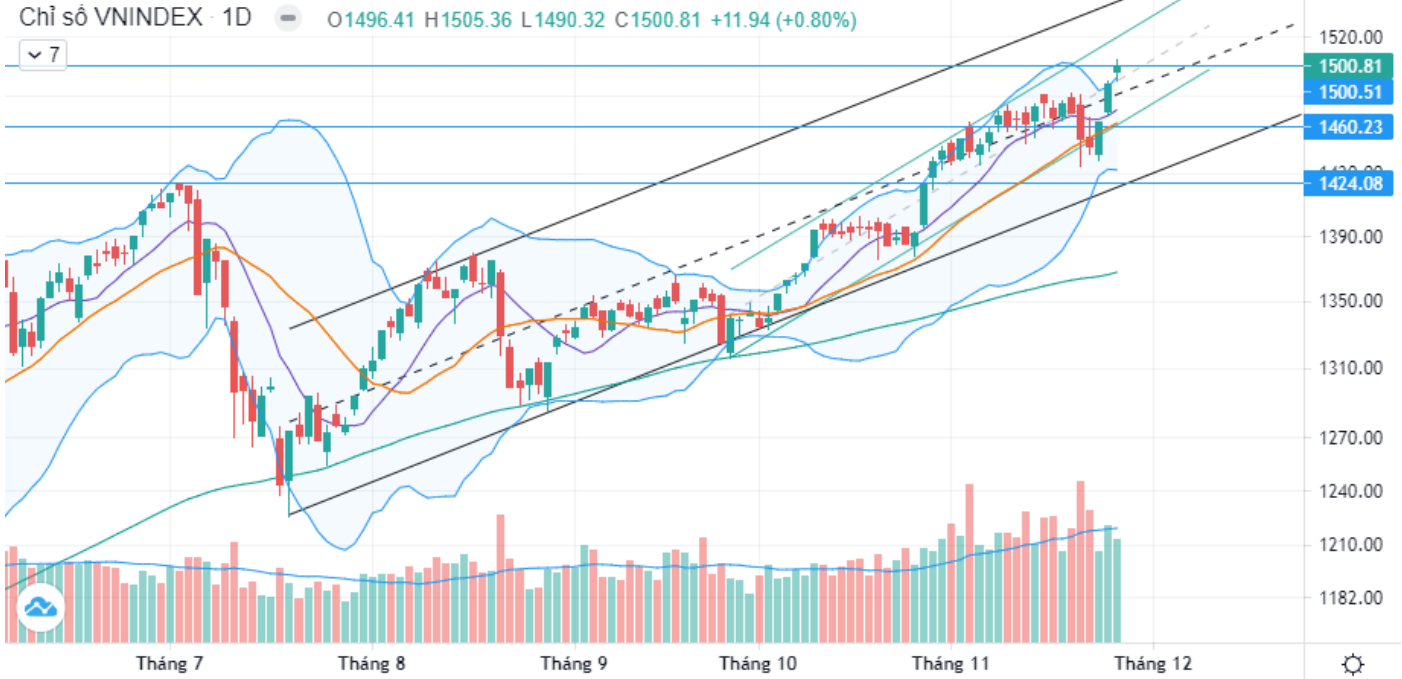
VN-Index vẫn đang biến động theo kênh giá tăng bắt đầu từ cuối tháng 7/2021. Phiên tăng ngày 25/11 đã giúp VN-Index chạm ngưỡng 1500 điểm. Sự hình thành của nền spinning top hôm nay cho thấy áp lực bán hiện diện ở ngưỡng kháng cự này. Bên cạnh đó, việc VN-Index đã vượt ra ngoài biên trên của Bollinger Bands cũng đang thể hiện sự quá đà về biến động của VN-Index sau 3 phiên tăng vừa qua. Do đó, một vài phiên chững lại tích lũy sẽ là cần thiết đối với xu hướng.

Khuyến nghị:

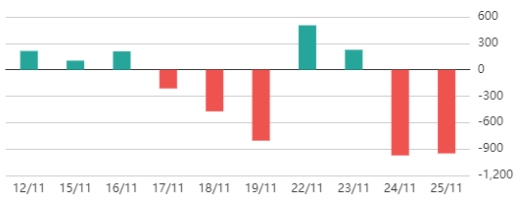
Nhà đầu tư có thể tận dụng nhịp điều chỉnh để gia tăng tỷ trọng nhóm cổ phiếu ngành Ngân hàng như MBB, TCB, STB, TPB và có thể mua thăm dò với các cổ phiếu Bất động sản như KBC, NLG khi các cổ phiếu này đã có dấu hiệu kết thúc nhịp điều chỉnh.

Kịch bản 1: VN-Index tích lũy hẹp quanh vùng 1500 điểm.

Kịch bản 2: VN-Index tiếp diễn đà tăng và hướng về vùng 1550 điểm.



Giao dịch nước ngoài trên HSX



Nguồn: Fireant

ĐIỂM TIN TRONG NƯỚC

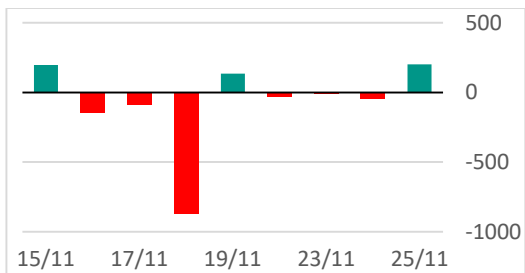
Tin kinh tế trong nước

[Ký kết các thỏa thuận trị giá nhiều tỷ USD giữa hai bên Việt Nam - Nhật Bản](#)
[4 tỉnh kiến nghị Trung ương hỗ trợ hơn 83.000 tỷ đồng xây Vành đai 3 TP. HCM](#)
[Cuộc đua trên thị trường TMĐT Việt Nam, Thái Lan và Malaysia](#)

Tin doanh nghiệp trong nước

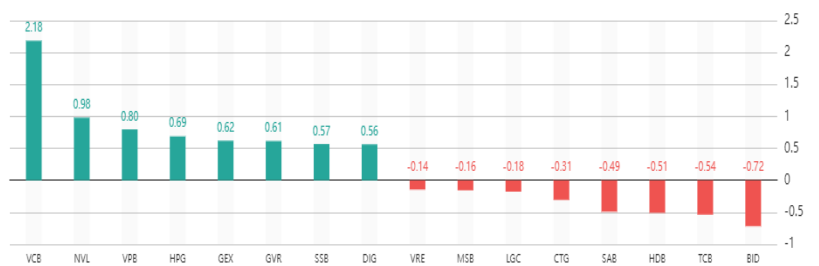
[TKU tăng gấp đôi trong vòng 3 tháng, Công nghiệp Tung Kuang quyết định trả cổ tức bằng tiền và chia cổ phiếu thưởng tổng tỷ lệ 40%](#)
[Đạm Cà Mau \(DCM\): Tăng công suất nhà máy lên 112%, dự đạt 300.000 tấn sản phẩm cho cao điểm vụ Đông Xuân](#)
[Sớm vượt 39% kế hoạch năm, Đầu tư Sài Gòn VRG \(SIP\) quyết định chốt quyền tam cổ tức bằng tiền tỷ lệ 18%](#)

Giao dịch tự doanh trên HSX



Nguồn: Fireant

Top cổ phiếu ảnh hưởng đến chỉ số



Nguồn: Fireant

ĐIỂM TIN KINH TẾ VÀ THỊ TRƯỜNG HÀNG HÓA THẾ GIỚI

Chỉ số thế giới			Tin kinh tế thế giới
Dow Jones	-8,57	-0,02%	
DAX	-58,61	-0,37%	
FTSE100	19,63	0,27%	
Nikkei 225	-471,45	-1,61%	
Hang Seng	33,92	0,14%	
Hợp đồng tương lai chỉ số			Tin hàng hóa thế giới
US30*	68	0,19%	
DAX*	-68	-0,43%	
FTSE100*	18	0,25%	
Nikkei 225*	-285	-0,97%	
Hang Seng*	125	0,51%	
* Số liệu của phiên liền trước			<p>Phó Wall trái chiều sau phiên biến động không nhiều</p> <p>USD nhảy vọt sau các dữ liệu kinh tế Mỹ đầy lạc quan, vàng và bitcoin tiếp tục giảm sâu</p> <p>"Cuộc đua tốc độ" thay đổi ngành công nghiệp 1.000 tỷ USD ở Mỹ, ông lớn bán lẻ như Walmart, Amazon "đuổi theo" không kịp</p> <p>Thị trường ngày 25/11: Giá vàng thấp nhất trong 3 tuần, cao su cao nhất 6 tháng, than luyện cốc tăng vọt hơn 13%</p> <p>Giá thép xây dựng hôm nay 25/11: Tiếp tục đi lên, đạt mức 4.243 nhân dân tệ/tấn</p> <p>Xuất khẩu cá tra: Hai thái cực đối lập giữa thị trường Mỹ và Trung Quốc</p>

Bảng tổng sắp thay đổi giá thị trường hàng hóa

Mặt hàng	Đơn vị	Giá	% ngày	% tuần	% tháng	% năm	Cổ phiếu tác động
Năng lượng							
Dầu WTI	USD/thùng	78,39	4,78%	8,08%	9,92%	69,52%	GAS,BSR
Dầu Brent	USD/thùng	82,25	-0,07%	4,26%	4,59%	58,78%	GAS,BSR
Xăng	UScent/gallon	2,32	-0,75%	4,87%	4,06%	64,52%	PLX,OIL
Kim loại quý							
Vàng	USD/ounce	1.788,5	-0,07%	-3,04%	3,69%	-5,63%	PNJ
Bạc	USD/ounce	23,53	-0,52%	-4,31%	9,94%	-10,27%	PNJ
Nông sản và gia súc							
Đậu tương	UScent/giạ	1.266,5	-0,51%	0,26%	-0,84%	-2,58%	HKB
Gạo	USD/cwt	14,46	0,31%	-0,72%	4,74%	18,14%	VNM,GTN
Sữa	USD/cwt	17,95	0,06%	-0,11%	0,45%	13,61%	
Cao su	JPY/Kg	229,2	1,82%	5,28%	18,21%	-14,73%	DPR,PHR
Đường	UScent/lb	19,93	-0,90%	-0,30%	5,23%	28,66%	SBT,LSS
Cà phê	UScent/lb	246,3	1,61%	5,57%	27,35%	92,05%	CTP,DLG
Gỗ	USD/1000 board feet	791,5	1,55%	-1,30%	30,50%	-9,35%	PTB
Heo nạc	UScent/Lbs	75,42	1,72%	2,27%	-16,93%	7,33%	DBC
Mặt hàng công nghiệp							
Quặng sắt	USD/tấn	95,5	3,24%	10,40%	-10,75%	-39,75%	HSG,HPG
Thép	USD/tấn	4.350	0,76%	1,78%	-25,04%	3,08%	HSG,HPG

THÔNG KÊ TRONG NGÀY

Thống kê hợp đồng phái sinh

Mã phái sinh	Thay đổi	Mở cửa	Đóng cửa	Thấp nhất	Cao nhất	KLGD
VN30F2112	+4.50 (+0.29%)	1.564,50	1.566,60	1.575,00	1.561,50	121.145
VN30F2201	+7.20 (+0.46%)	1.562,00	1.567,70	1.571,00	1.559,50	265
VN30F2203	+4.90 (+0.32%)	1.559,00	1.556,40	1.564,50	1.555,00	20
VN30F2206	+7 (+0.45%)	1.553,90	1.559,00	1.562,00	1.552,10	38

Top 5 tăng giá HSX

Mã	Giá ĐC	Thay đổi	KLGD
ABS	26,75	+1,75/+7,00%	1.311.300
BSI	49,75	+3,25/+6,99%	1.015.300
HPX	38,3	+2,50/+6,98%	1.829.800
DIG	67,5	+4,40/+6,97%	2.718.000
CKG	36,85	+2,40/+6,97%	3.224.000

Top 5 giảm giá HSX

Mã	Giá ĐC	Thay đổi	KLGD
NAV	26,6	-2,00/-6,99%	8.400
LGC	49,4	-3,60/-6,79%	800
PNC	13,2	-0,95/-6,71%	9.500
TCR	6,82	-0,48/-6,58%	98.200
SMA	11,4	-0,80/-6,56%	60.100

Top 5 tăng giá HNX

Mã	Giá ĐC	Thay đổi	KLGD
VTZ	14,9	+3,40/+29,57%	100
L14	260,7	+23,70/+10,00%	91.900
SDA	69,3	+6,30/+10,00%	156.200
MCO	8,8	+0,80/+10,00%	42.400
TXM	8,8	+0,80/+10,00%	218.200

Top 5 giảm giá HNX

Mã	Giá ĐC	Thay đổi	KLGD
VNT	72	-8,00/-10,00%	5.000
CKV	12,6	-1,40/-10,00%	3.700
KST	31,5	-3,50/-10,00%	400
PRC	17,1	-1,90/-10,00%	100
THS	18,1	-2,00/-9,95%	5.000

Top mua ròng HSX

Mã	Giá ĐC	Thay đổi	KLGD
STB	30,7	+0,20/+0,66%	2.359.200
CTG	35,2	-0,25/-0,71%	1.625.200
VCB	107,1	+2,30/+2,19%	539.100
KBC	49,7	+1,20/+2,47%	960.200
VHC	64,7	+0,10/+0,15%	604.500

Top bán ròng HSX

Mã	Giá ĐC	Thay đổi	KLGD
VPB	38	+0,70/+1,88%	-9.100.000
HPG	49,25	+0,60/+1,23%	-3.973.300
MSN	157,5	+0,50/+0,32%	-918.900
TCH	24,05	+1,55/+6,89%	-4.651.000
VHM	83,9	+0,20/+0,24%	-1.106.600

26 - 11 - 2021

BẢN TIN CHỨNG KHOÁN NGÀY

VNINDEX CÓ KHẢ NĂNG CHỮNG LẠI TẠI NGƯỠNG 1500

DANH MỤC CỔ PHIẾU ĐÃ KHUYẾN NGHỊ

Mã cổ phiếu	Giá hiện tại	Giá mua	Ngày mua	Giá mục tiêu	Giá cắt lỗ	Giá bán	Ngày bán	Tỷ lệ %	Ghi chú
HPG	49,25	16,59	05/08/2020	30,5	20			196,9%	
CTG	35,15	27,5	01/04/2021	50	37,8			27,8%	
ACB	35,15	26,72	01/04/2021	40	31,35			31,5%	
MBB	30,9	24,6	10/05/2021	40	29			25,6%	
SSI	55	38,6	24/05/2021	37	50			42,5%	
TCB	54,9	51,1	22/07/2021	55,4	48			7,4%	
VPB	38	34,75	22/07/2021	70,5	54,8			9,4%	
MBB	30,9	28,35	23/07/2021	32,6	26,5			9,0%	
MBS	45,8	29,2	22/07/2021	36	25,5			56,8%	
VND	81,1	43,2	22/07/2021	51	37,8			87,7%	
NLG	57	40	22/07/2021	50,7	36,5			42,5%	
KBC	49,7	33,1	22/07/2021	40,3	30,5			50,2%	
SZC	55,4	39,55	22/07/2021	43	37,5			40,1%	
FMC	53,4	35,3	22/07/2021	37,3	34,4			51,3%	
ANV	35,7	27	22/07/2021	33,3	24,6			32,2%	
VHC	64,7	40,55	22/07/2021	43,5	36,7			59,6%	

DANH MỤC CỔ PHIẾU ĐÃ CHÓT

Mã cổ phiếu	Giá hiện tại	Giá mua	Ngày mua	Giá mục tiêu	Giá cắt lỗ	Giá bán	Ngày bán	Tỷ lệ %	Ghi chú
HPG	46,7	16,59	8/5/2020	30,5	20			181,5%	
CTG	32,9	27,5	4/1/2021	50	37,8			19,6%	
ACB	33,15	26,72	4/1/2021	40	31,35			24,1%	
MBB	27,6	24,6	5/10/2021	40	29			12,2%	
SSI	52	38,6	5/24/2021	37	50			34,7%	
TCB	49,7	51,1	7/22/2021	55,4	48			-2,7%	
VPB	56,3	60,8	7/22/2021	70,5	54,8			-7,4%	
VHM	78,2	84,19	22/07/2021	90	78		21/09/2021	-7,1%	Cắt lỗ

HỆ THỐNG KHUYẾN NGHỊ CỦA VIETFIRST

Hệ thống khuyến nghị của VFS được xây dựng dựa trên sự chênh lệch giữa giá cổ phiếu thị trường tại thời điểm đánh giá và giá mục tiêu 12 tháng

Hệ thống khuyến nghị	Diễn giải
MUA	Nếu giá mục tiêu cao hơn giá thị trường từ 15% trở lên
THEO DÕI	Nếu giá mục tiêu cao hơn giá thị trường từ 5 – 15%
NĂM GIỮ	Nếu giá mục tiêu cao hơn giá thị trường không quá 5%
BÁN	Nếu giá mục tiêu thấp hơn giá thị trường tối thiểu 5%

THÔNG TIN LIÊN HỆ

Nguyễn Minh Hoàng	Chuyên viên phân tích cao cấp	hoang.nguyenminh@vfs.com.vn
Vũ Thị Hà Phương	Chuyên viên phân tích	phuong.vu@vfs.com.vn
Nguyễn Hoàng Long	Chuyên viên phân tích	long.nguyen@vfs.com.vn
Trần Minh Quân	Chuyên viên phân tích	quan.tran@vfs.com.vn

© CÔNG TY CỔ PHẦN CHỨNG KHOÁN NHẤT VIỆT (VFS)**Hội sở Hồ Chí Minh**

Lầu 1, 117 - 119 - 121 Nguyễn Du, P. Bến Thành, Q. 1, TP. HCM

Điện thoại: **(84-8) 62556586** Fax: **(84-8) 62556580**

Website: www.vfs.com.vn

Chi nhánh Hà Nội

Tầng 9B, Tòa nhà Leadvisors place, 41A Lý Thái Tổ, P. Lý Thái Tổ, Q. Hoàn Kiếm, Hà Nội

Điện thoại: **(84-4) 39288222** – Ext: **117** Fax: **(84-4) 39338222**

Tuyên bố miễn trách nhiệm: Bản quyền thuộc về Công ty CP Chứng khoán Nhất Việt (VFS). Những thông tin sử dụng trong báo cáo được thu thập từ những nguồn đáng tin cậy và VFS không chịu trách nhiệm về tính chính xác của chúng. Quan điểm thể hiện trong báo cáo này là của (các) tác giả và không nhất thiết liên hệ với quan điểm chính thức của VFS. Không một thông tin cũng như ý kiến nào được viết ra nhằm mục đích quảng cáo hay khuyến nghị mua/bán bất kỳ chứng khoán nào. Báo cáo này không được phép sao chép, tái bản bởi bất kỳ cá nhân hoặc tổ chức nào khi chưa được phép của VFS.