

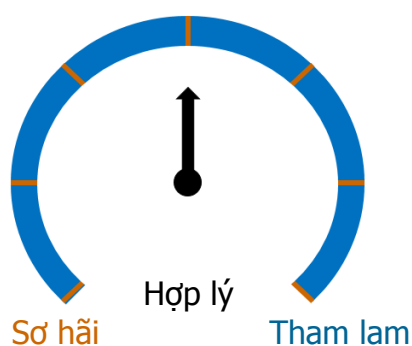


Bản tin Phân Tích Kỹ Thuật

CÔNG TY CỔ PHẦN CHỨNG KHOÁN
NHẤT VIỆT

10/09/2014

SỐ 128



Nhận định và Bình luận thị trường

Tâm lý lo sợ của nhà đầu tư sau phiên giảm mạnh hôm qua khiến VNINDEX lao dốc xuống dưới mốc 620 ngay sau phiên mở cửa. Tuy nhiên cầu mạnh lại tiếp tục xuất hiện phía dưới giúp chỉ số ngưng đà giảm. Tâm lý bên cung dường như đã bình tĩnh hơn, không tiếp tục bán giá đỏ đồng thời cầu giá xanh tiếp tục gia tăng và lan rộng ở tất cả các nhóm giúp chỉ số tăng điểm. Nhóm đầu cơ là nhóm có mức tăng tốt nhất hôm nay với gần 7 điểm sau phiên bán mạnh hôm qua. Nhóm đầu khí gây chú ý với PXI, PXS hay PXT đều dư mua trần và khối lượng khớp lệnh lớn.

Trong khi đó trên sàn Hnx, sự trở lại của các cổ phiếu đầu P nhanh chóng giúp tâm lý nhà đầu tư tích cực trở lại... Bên cạnh đó, các cổ phiếu trụ cột như: ACB, SHB, VCG tăng nhẹ và nhóm cổ phiếu chứng khoán: KLS, ORS, SHS, VIX, VND... góp phần không nhỏ cho chỉ số tăng điểm.

Đóng phiên, VNINDEX tăng 1.88 điểm lên mốc 628.8 với gần 142 triệu cổ phiếu được giao dịch, giá trị giao dịch đạt hơn 2,451 tỷ đồng (giảm hơn 52% giá trị so với phiên trước). Ở chiều tương tự, HNINDEX tăng 1.46 điểm lên mốc 87.86 với gần 86 triệu cổ phiếu được sang tay, giá trị giao dịch đạt 1,132 tỷ đồng (giảm hơn 31% giá trị so với phiên trước).

Khối ngoại hôm nay bán ròng mạnh hơn 139 tỷ đồng trên sàn Hsx và gần 14 tỷ đồng trên sàn Hnx.

Biến động thị trường

THỐNG KÊ TT	HSX	HNX
Index	628.8	87.86
KLGD (nghìn CP)	141,622	85,973
Số CP Tăng giá	141	164
Số CP Giảm giá	63	44
Số CP Đứng giá	99	153

Top 5 CP Tăng nhiều nhất

HSX	Giá	% Tăng	Khối lượng
PXS	34.7	6.77	2,665,670
PTK	5.3	6.00	976,180
PXI	8.9	5.95	1,367,230
SHI	7.3	5.80	552,160
TS4	12.8	5.79	212,480

Top 5 CP Giảm nhiều nhất

HSX	Giá	% Tăng	Khối lượng
VIX	21.5	9.69	487,300
BCC	11.4	9.62	549,965
KSD	6.3	8.62	944,030
PVB	68.0	8.45	517,240
CVT	26.0	7.88	252,400

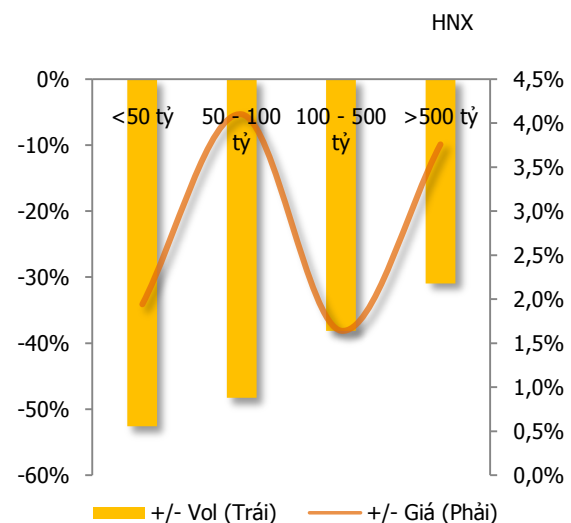
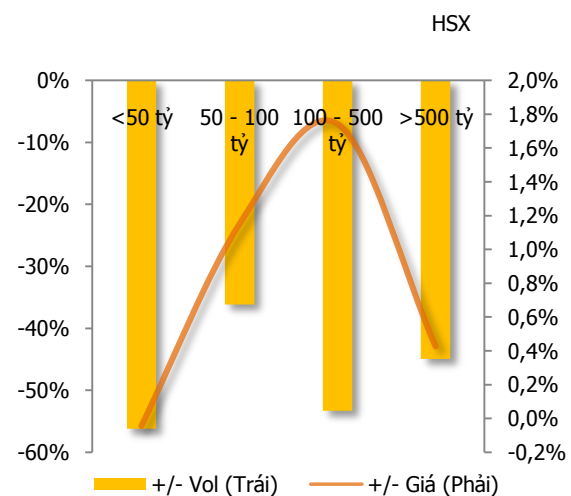
Phân Tích Kỹ Thuật

Phân tích đồ thị giá **VN-INDEX** cho thấy xu hướng của chỉ số vẫn là tăng trong trung và dài hạn. Chỉ số tăng nhẹ nhờ được sự hỗ trợ khá tốt từ lực đỡ phía dưới. Thanh khoản giảm mạnh so với phiên trước cho thấy lực bán đã giảm đáng kể. Hơn nữa thanh khoản vẫn duy trì trên mức trung bình 50 kỳ cũng cho thấy cầu vào tương đối tốt.

Trong khi đồ thị ngày của **HNX-INDEX** cho thấy xu hướng tăng dài hạn vẫn còn. Chỉ số tăng khá trở lại nhờ tiếp tục nhận được sự hỗ trợ từ nhóm cổ phiếu đầu P – cũng là nhóm dẫn dắt chính trong các phiên tăng vừa qua.

Đồng hồ đo độ tham lam và sợ hãi của thị trường giảm nhanh về mức “Hợp lý” cho thấy có thể đà giảm sẽ chậm lại và mức độ giảm sâu là khó. Nhà đầu tư cũng không nên quá bi quan và cũng cần giữ sự thận trọng trong ngắn hạn.

Biến động theo vốn hóa thị trường



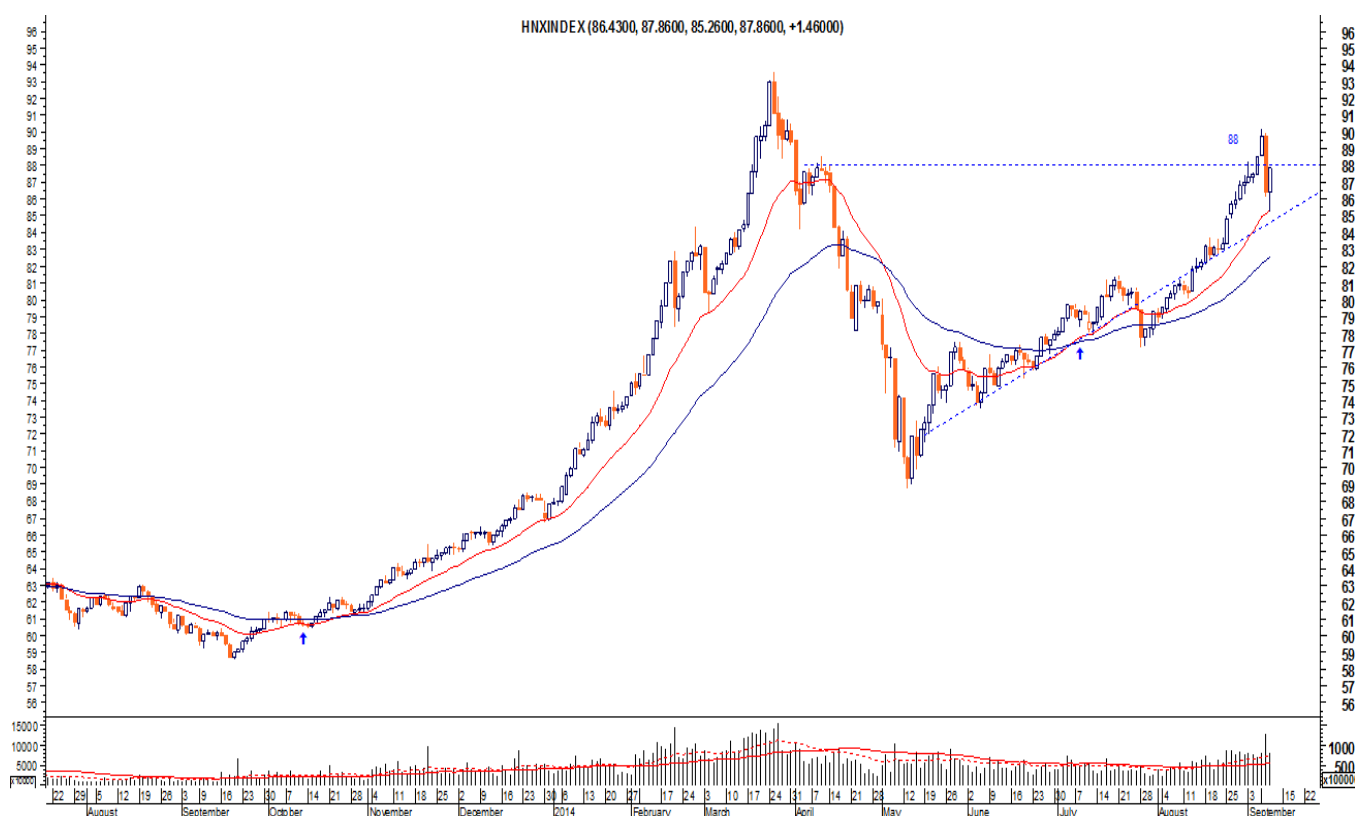
VN-Index: MA20



Chỉ số đã có lúc xuyên thủng vùng hỗ trợ MA20 kỳ, tuy nhiên ngay sau đó bật tăng trở lại cho thấy rằng đây vẫn là vùng hỗ trợ mạnh. Chỉ số có thể sẽ tiếp tục giao động quanh vùng này một vài phiên tới với thanh khoản trung bình. Nhà đầu tư nên tiếp tục cắt giảm tỷ trọng margin để giảm thiểu rủi ro. Và duy trì theo sát diễn biến của chỉ số tại các mốc hỗ trợ quan trọng để có hành động thích hợp.

- Kháng cự : 640
- Hỗ trợ 1: 620 - 625
- Hỗ trợ 2: 610

HNX-Index:



Trong khi đó cây nến trên sàn Hnxindex tương đối tích cực hơn tuy nhiên đóng cửa vẫn nằm dưới $\frac{1}{2}$ thân nến phiên trước cho thấy đà tăng sẽ còn gặp khó khăn. Chỉ số có thể tiếp tục tích lũy quanh vùng hỗ trợ xung quanh 85 – 86, cũng là vùng của đường MA20 kỳ. Trước mắt việc giảm tỷ trọng margin là điều cần thiết để giảm thiểu rủi ro. Nhà đầu tư nên tiếp tục theo sát diễn biến của chỉ số tại các mốc hỗ trợ quan trọng để có hành động thích hợp.

- Kháng cự : 88
- Hỗ trợ 1: 85-86
- Hỗ trợ 2: 83

Nhận định và Bình luận Cổ phiếu Quan tâm

Hiện tại chưa có cổ phiếu phù hợp với tiêu chí chọn lọc của chúng tôi.

Khuyến nghị mua bán

Mã cp	Sàn	Giá vào	Giá ngừng lỗ	Giá chốt lãi	Thời gian
-------	-----	---------	--------------	--------------	-----------

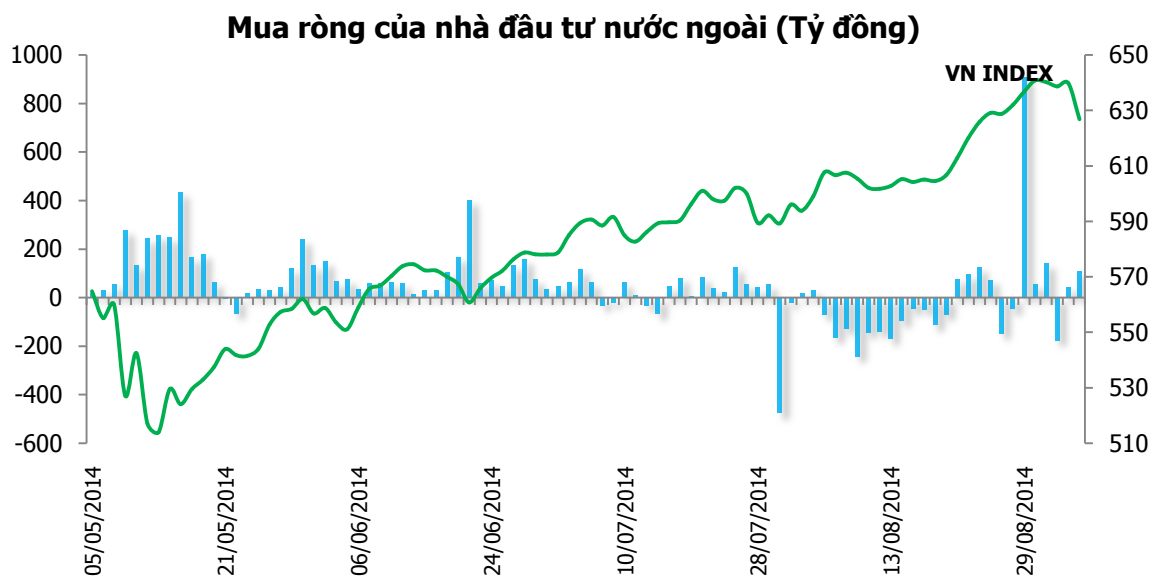
Theo dõi các CP đã Khuyến nghị

Mã cp	Sàn	Ngày KN	Giá vào	Giá hiện tại	Giá ngừng lỗ	Giá chốt lãi	Kỳ đầu tư	% Lãi/ lỗ
CII	Hsx	15/08/14	21.9	21	< 20.5	24.5 – 25	dưới 3 tháng	-4.11
S99	Hnx	04/09/14	12.5	11.3	< 11.5	15.5 - 16	dưới 3 tháng	-9.60
LCG	Hsx	05/09/14	8.4	8.6	< 7.5	12.5	trên 3 tháng	+2.38

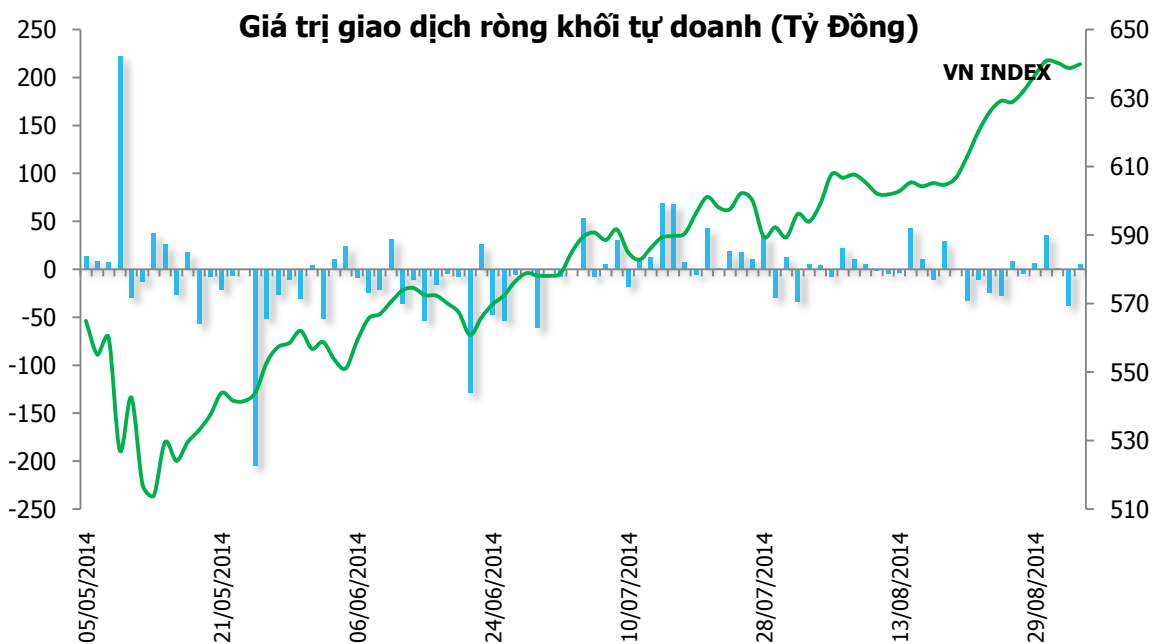
Theo dõi các CP đã Khuyến nghị

STT	MãCP	Ngày KN	Ngày bán	Giá vào	Giá ngừng lỗ	Giá chốt lãi	Kỳ đầu tư	% Lãi lỗ
1	REE	26/12/13	07/02/14	29.3	27 – 27.5	34.4	dưới 3 tháng	+17.06
2	SDT	13/01/14	20/02/14	15.3	15	17.6	dưới 3 tháng	+15.03
3	HAG	10/02/14	27/02/14	24	23.3	28	dưới 3 tháng	+16.67
4	SAM	14/01/14	27/02/14	9	8.5 – 8.6	12	dưới 3 tháng	+33.33
5	GAS	26/12/13	08/05/14	66.5	95	95	trên 3 tháng	+42.86
6	GAS	09/05/14	09/06/14	90	86	105	trên 3 tháng	+16.67
7	FIT	12/06/14	23/06/14	14.9	14.5	n/a	dưới 3 tháng	-2.68
8	HAR	28/05/14	28/07/14	8.7	n/a	9.8	dưới 3 tháng	+12.64
9	FCM	15/07/14	28/07/14	13.8	12.8	n/a	dưới 3 tháng	-7.25
10	BMP	09/06/14	19/08/14	69.5	69	80	dưới 3 tháng	-0.72
11	PXS	18/06/14	19/08/14	20	< 18	24.5	dưới 3 tháng	+22.50
12	SVC	19/06/14	19/08/14	15	< 14	16.5	dưới 3 tháng	+10.00

Khối Ngoại Mua Ròng



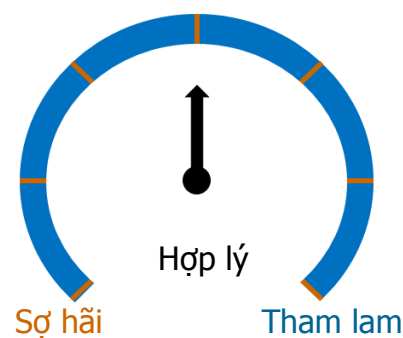
Tự Doanh Mua Ròng



Đồng hồ đo độ tham lam và sợ hãi của thị trường được **VFS Research** nghiên cứu và theo dõi hàng ngày. Theo đó, tình trạng thị trường được chia thành 7 trạng thái từ "khủng khiếp" đến "rất sợ hãi", đến "sợ hãi", đến "hợp lý", đến "tham lam", đến "rất tham lam" và cuối cùng là "thịnh vượng bất hợp lý". Tình trạng "khủng khiếp" cho thấy sự bán tháo trên diện rộng trong nhiều ngày liền của thị trường, trong khi đó, trạng thái "thịnh vượng bất hợp lý" lại cho thấy tình trạng mua vào mạnh ở hầu hết cổ phiếu trong nhiều ngày liền, bất chấp cổ phiếu đã tăng giá nhiều trước đó.

KHUYẾN CÁO

Báo cáo này được cung cấp như một nguồn thông tin tham khảo cho khách hàng. Khách hàng nên cân nhắc kỹ và tự chịu trách nhiệm khi sử dụng nguồn thông tin trên phục vụ cho quyết định của mình. VFS chúng tôi miễn trừ mọi trách nhiệm phát sinh từ báo cáo này.



Chuyên viên PTKT
Nguyễn Ngọc Thành

**VFS Research -
Trưởng phòng Phân tích**
Huỳnh Ngọc Thương
Chuyên viên:
Phan Minh Đức
Nguyễn Ngọc Thành
Nguyễn Văn Tiến
Trần Công Phú Khánh