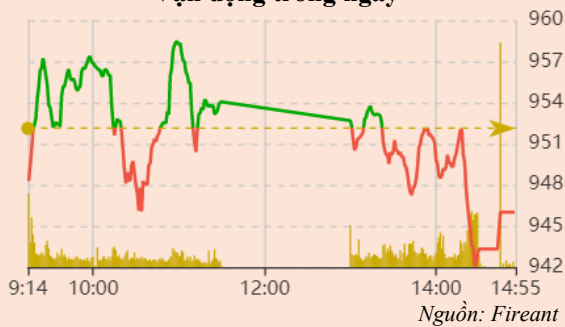


Vận động trong ngày**Thay đổi chỉ số**

Chỉ số trong nước	HSX	HNX
Chỉ số	946	191
Thay đổi (%)	-0.64%	-1.88%
Thay đổi	-14.65	-0.13
Tổng KLGD (Triệu cp)	520	65
Tổng GTGD (Tỷ)	7,854	795
NĐTNN ròng (Tỷ)	260.69	10.72
Tự doanh ròng (Tỷ)	-14.40	
PE	9.92	11.47

HDTL chỉ số	VN30	VN30F1
Chỉ số	938.73	924.10
Thay đổi (%)	-3.34%	0.91%
Thay đổi	-32.47	8.3
Basis	-14.63	

Tăng giảm nhóm ngành

Nhóm ngành L2 (%)	Ngày	Năm
Dầu khí L2	-1.2%	85.1%
Hóa chất L2	-0.3%	134.7%
Tài nguyên cơ bản L2	-4.9%	107.5%
XD & vật liệu L2	-1.8%	51.6%
Hàng & dịch vụ CN L2	0.5%	52.5%
Ô tô và phụ tùng L2	-1.0%	41.9%
Thực phẩm và đồ uống L2	0.1%	28.6%
Hàng cá nhân & gia đình L2	1.5%	95.3%
Y tế L2	-0.1%	19.0%
Bán lẻ L2	0.2%	132.1%
Truyền thông L2	-1.2%	-2.7%
Du lịch và giải trí L2	1.0%	5.0%
Viễn thông L2	-3.3%	6.7%
Điện nước & xăng L2	0.0%	59.2%
Bảo hiểm L2	0.0%	32.8%
Bất động sản L2	-2.0%	54.4%
Dịch vụ tài chính L2	-3.5%	212.2%
Ngân hàng L2	0.3%	91.7%
CNTT L2	-0.4%	142.0%

XU HƯỚNG DÒNG TIỀN

- VNIndex giảm 6.12 điểm (0.64%), xuống mức 946 điểm, áp lực bán dồn nhiều vào phiên chiều khiến VNIndex tụt xuống dưới tham chiếu và không thấy xuất hiện lực cầu.
- Nhóm bất động sản và xây dựng bị chốt lời. Đồng thời dầu khí cũng quay đầu giảm sau khi kỳ vọng về nhu cầu tại Trung Quốc hạ nhiệt.
- Ngành sản xuất xuất hiện phân hóa mạnh trên các nhóm hóa chất, nhựa, phân bón với lực mua bán giằng co trong nhiều phiên.
- Trái với động thái tích cực khiến nhiều cổ phiếu chứng khoán tăng đột ngột trong ngắn hạn vào phiên trước, nhóm chứng khoán hôm nay xuất hiện nhiều mã giảm mạnh hết biên độ.
- Nhóm ngân hàng có nhiều cổ phiếu tăng tích cực giúp kim hãm đà giảm của chỉ số.
- Khối ngoại mua ròng trên sàn HOSE với giá trị hơn 57 tỷ đồng tập trung vào STB.
- Khối lượng giao dịch sụt giảm mạnh, thấp hơn trung bình 20 ngày cho thấy tâm lý thận trọng của nhà đầu tư.

PHÂN TÍCH KỸ THUẬT VÀ KHUYẾN NGHỊ**Phân tích kỹ thuật:**

- Phiên giao dịch ngày 23/11 tiếp tục xuất hiện râu nến dài và đóng cửa gần thấp nhất ngày, cho thấy áp lực cung áp đảo cầu.
- Nén bán mạnh trên khung ngắn hạn của VNIndex vào 10 phút cuối trước phiên ATC cho thấy nhà đầu tư sẵn sàng bán ra nếu thị trường thiếu lực cầu đẩy giá vào cuối phiên.
- Lực cung tiếp tục áp đảo nỗ lực hồi phục trong phiên khiến VNI đánh mất vùng nền 950 và gia tăng rủi ro.

Khuyến nghị:

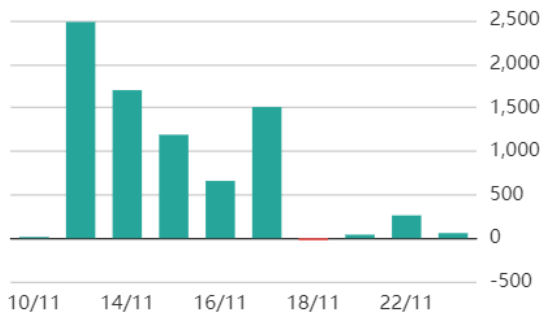
- Nhà đầu tư duy trì tỷ trọng 20-30% và theo dõi sát các cổ phiếu đang nắm giữ, có thể thận trọng giảm tỷ lệ nắm giữ.

- Kịch bản 1: VNIndex giữ vững được vùng biến động 950 - 980 điểm.
- Kịch bản 2: VNIndex không thu hút được thêm dòng tiền, khả năng tiếp tục giảm điểm mạnh để chiết khấu dưới vùng 950 sẽ tăng lên.

Trong ngắn hạn thị trường đang có dấu hiệu nghiêng về kịch bản 2.



Giao dịch nước ngoài trên HSX

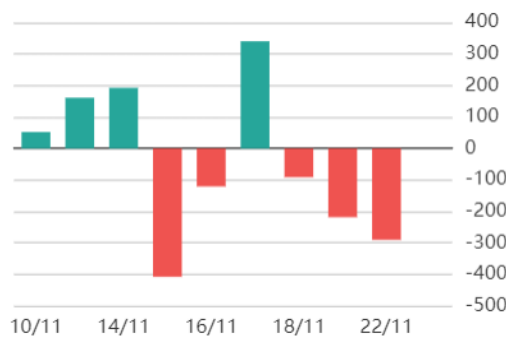


Nguồn: Fireant

ĐIỂM TIN TRONG NƯỚC

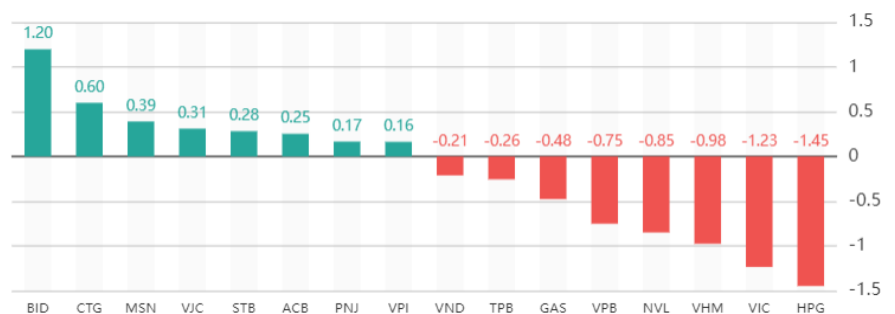
Tin kinh tế trong nước	Đang tìm cách để doanh nghiệp BĐS tiếp cận vốn
	Phát triển kinh tế vùng Đông Nam Bộ: Gỡ nghẽn logistics
	Chuyên gia kinh tế: Nên rút ngắn chu kỳ điều chỉnh giá xăng dầu
	TPHCM đề nghị tự ban hành hệ số điều chỉnh giá đất riêng
Tin doanh nghiệp trong nước	OceanBank có tân Tổng Giám đốc
	PNJ lãi sau thuế 10 tháng gần 1.500 tỷ đồng
	Nội bộ KHG bán giải chấp 3.5 triệu do bị cắt margin đột ngột
	TDH muốn gia hạn chuyển nhượng Bách Phú Thịnh thêm 1 năm
	TCBS sắp được TCB rót vốn hơn 10.000 tỷ đồng

Giao dịch tự doanh trên HSX



Nguồn: Fireant

Top cổ phiếu ảnh hưởng đến chỉ số



Chỉ số thế giới

Dow Jones	397.82	1.18%
DAX	11.12	0.08%
FTSE100	39.34	0.53%
Nikkei 225	170.95	0.61%
Hang Seng	99.40	0.57%

Chỉ số hợp đồng tương lai

US30*	52.80	0.15%
DAX*	-3.00	-0.02%
FTSE100*	34.70	0.46%
Nikkei 225*	43.00	0.15%
Hang Seng*	55.00	0.31%

* Số liệu của phiên liền trước

ĐIỂM TIN KINH TẾ VÀ THỊ TRƯỜNG HÀNG HÓA THẾ GIỚI

Tin kinh tế thế giới	Thị trường trái phiếu Mỹ sắp rơi vào vùng nguy hiểm
	CK Campuchia: Thanh khoản giảm gần 80% trong quý 3
	Liên minh châu Âu đề xuất áp giá trần khí đốt ở mức 275 euro
	Tăng trưởng toàn cầu giảm sút do lạm phát cao tiếp tục kéo dài
	Hơn 10,000 nhân viên Google có nguy cơ bị sa thải
Tin hàng hóa thế giới	Giá cước vận tải biển giảm mạnh
	Thị trường dầu mỏ bắt sai tín hiệu từ Trung Quốc
	Phương Tây sẽ cố chốt trần giá dầu Nga trong hôm nay
	Giá tiêu hôm nay 23/11: Tiếp tục ổn định, cao su kỳ hạn tăng

Bảng tổng sắp thay đổi giá thị trường hàng hóa

Mặt hàng	Đơn vị	Giá	% ngày	% tuần	% tháng	% năm	Cổ phiếu tác động
Năng lượng							
Dầu WTI	USD/thùng	81.682	0.90%	-6.00%	-3.01%	4.02%	GAS,BSR
Dầu Brent	USD/thùng	88.91	0.62%	-5.75%	-3.01%	9.67%	GAS,BSR
Xăng	UScent/gallon	2.5368	-0.15%	0.87%	1.59%	12.32%	PLX,OIL
Kim loại quý							
Vàng	USD/ounce	1742.46	0.13%	-2.28%	5.41%	-2.91%	PNJ
Bạc	USD/ounce	21.19	0.50%	-2.28%	9.27%	-11.02%	PNJ
Nông sản và gia súc							
Đậu tương	UScent/giạ	1435.25	0.38%	-1.72%	3.69%	12.51%	HKB
Gạo	USD/cwt	17.95	0.76%	0.65%	7.96%	24.14%	TAR, LTG
Sữa	USD/cwt	21.03	0.05%	0.19%	-3.53%	17.22%	VNM
Cao su	JPY/Kg	127.20	0.39%	-3.21%	2.92%	-28.74%	DPR, PHR
Đường	UScent/lb	19.74	-0.60%	-2.71%	8.88%	-1.84%	SBT, LSS
Cà phê	UScent/lb	161.80	2.73%	3.22%	-15.02%	-33.25%	CTP, DLG
Gỗ	USD/1000 board feet	429.70	-1.22%	-4.88%	-14.59%	-44.50%	PTB
Heo nạc	UScent/lbs	84.25	0.54%	-1.79%	-4.69%	13.01%	DBC
Mặt hàng công nghiệp							
Quặng sắt	USD/tấn	97.00	-0.51%	0.52%	2.09%	7.73%	HSG, HPG
Thép	USD/tấn	3715.00	-0.05%	1.67%	0.16%	-13.90%	HSG, HPG

THÔNG KÊ TRONG NGÀY

Thông kê hợp đồng phái sinh

Mã phái sinh	Thay đổi	Mở cửa	Đóng cửa	Thấp nhất	Cao nhất	KLGD
VN30F2212	-1.90 (-0.21%)	932.50	924.10	915.80	948.00	541,324.00
VN30F2301	-3.40 (-0.37%)	929.60	919.90	914.10	944.70	1,866.00
VN30F2303	-5.40 (-0.59%)	925.00	915.80	910.00	939.00	862.00
VN30F2306	-4.60 (-0.50%)	923.10	913.50	910.00	936.00	179.00

Top 5 tăng giá HSX

Mã	Giá ĐC	Thay đổi	KLGD
SCD	16,05	+1,05/+7,00%	1.50
VCA	10,70	+0,70/+7,00%	100.00
FUESSV50	12,60	+0,82/+6,96%	38.40
MCG	2,00	+0,13/+6,95%	95.20
PNC	8,77	+0,57/+6,95%	1.40

Top 5 giảm giá HSX

Mã	Giá ĐC	Thay đổi	KLGD
VFG	37,20	-2,80/-7,00%	700.00
OGC	6,51	-0,49/-7,00%	247.20
LDG	4,00	-0,30/-6,98%	3.555.100
DRH	3,07	-0,23/-6,97%	3.140.400
ITA	3,07	-0,23/-6,97%	1.467.400

Top 5 tăng giá HNX

Mã	Giá ĐC	Thay đổi	KLGD
BTW	26,50	+2,40/+9,96%	200.00
PMS	22,10	+2,00/+9,95%	100.00
L14	32,20	+2,90/+9,90%	1.501.200
STC	20,00	+1,80/+9,89%	300.00
CTB	18,10	+1,60/+9,70%	1.90

Top 5 giảm giá HNX

Mã	Giá ĐC	Thay đổi	KLGD
VC2	8,10	-0,90/-10,00%	420.10
SDN	37,80	-4,20/-10,00%	100.00
TC6	4,50	-0,50/-10,00%	63.20
NBW	19,80	-2,20/-10,00%	1.30
V21	3,60	-0,40/-10,00%	6.90

Top mua ròng HSX

Mã	Giá ĐC	Thay đổi	KLGD
STB	17,50	+0,60/+3,55%	4.641.282
POW	10,45	+0,10/+0,97%	2.500.200
CMSN2203	0,01	0,00/0,00%	886.8
NT2	25,00	+1,00/+4,17%	755.6
FUEVFN30	20,20	-0,15/-0,74%	683.7

Top bán ròng HSX

Mã	Giá ĐC	Thay đổi	KLGD
NVL	23,60	-1,75/-6,90%	-7.620.800
HPG	13,80	-1,00/-6,76%	-1.735.597
E1VFN30	16,06	-0,06/-0,37%	-1.608.600
DIG	12,10	-0,90/-6,92%	-715.221
KBC	16,70	-0,15/-0,89%	-681

HỆ THỐNG KHUYẾN NGHỊ CỦA VIETFIRST

Hệ thống khuyến nghị của VFS được xây dựng dựa trên sự chênh lệch giữa giá cổ phiếu thị trường tại thời điểm đánh giá và giá mục tiêu 12 tháng

Hệ thống khuyến nghị	Diễn giải
MUA	Nếu giá mục tiêu cao hơn giá thị trường từ 15% trở lên
THEO DÕI	Nếu giá mục tiêu cao hơn giá thị trường từ 5 – 15%
NẮM GIỮ	Nếu giá mục tiêu cao hơn giá thị trường không quá 5%
BÁN	Nếu giá mục tiêu thấp hơn giá thị trường tối thiểu 5%

THÔNG TIN LIÊN HỆ

Nguyễn Minh Hoàng Chuyên viên phân tích cao cấp hoang.nguyenminh@vfs.com.vn

Vũ Thị Hà Phương Chuyên viên phân tích phuong.vu@vfs.com.vn

Nguyễn Hoàng Long Chuyên viên phân tích long.nguyen@vfs.com.vn

Nguyễn Thị Huyền Chuyên viên phân tích huyen.nguyen@vfs.com.vn

Đặng Thu Hiền Chuyên viên phân tích hien.dang@vfs.com.vn

© CÔNG TY CỔ PHẦN CHỨNG KHOÁN NHẤT VIỆT (VFS)

Hội sở Hồ Chí Minh

Lầu 1 117 - 119 - 121 Nguyễn Du P, Bến Thành Q, 1 Thành phố HCM

Điện thoại: (84-8) 62556586 Fax: (84-8) 62556580

Website: www.vfs.com.vn

Chi nhánh Hà Nội

Tầng 5, Số 37 Bà Triệu, Phường Hàng Bài, Quận Hoàn Kiếm, Thành phố Hà Nội.

Điện thoại: (84-4) 39288222 – Ext: 117 Fax: (84-4) 39338222

Tuyên bố miễn trách nhiệm: Bản quyền thuộc về Công ty CP Chứng khoán Nhất Việt (VFS). Những thông tin sử dụng trong báo cáo được thu thập từ những nguồn đáng tin cậy và VFS không chịu trách nhiệm về tính chính xác của chúng. Quan điểm thể hiện trong báo cáo này là của (các) tác giả và không nhất thiết liên hệ với quan điểm chính thức của VFS. Không một thông tin cũng như ý kiến nào được viết ra nhằm mục đích quảng cáo hay khuyến nghị mua/bán bất kỳ chứng khoán nào. Báo cáo này không được phép sao chép tái bản bởi bất kỳ cá nhân hoặc tổ chức nào khi chưa được phép của VFS.