

Vn-index
956,79 **-0,36%** ↑ 118 ■ 56 ↓ 166



Hnx-index
105,71 **+0,1%** ↑ 64 ■ 55 ↓ 77



XU HƯỚNG DÒNG TIỀN

Thị trường có phiên giao dịch giằng co cùng thanh khoản sụt giảm. Áp lực giảm điểm của nhiều cổ phiếu vốn hóa lớn đè nặng thị trường chung như: VNM, VIC, VHM, SAB...trong đó VNM và SAB đóng vai trò “tội đồ lớn nhất” khi liên tục dò đáy ngắn hạn. Nhóm cổ phiếu dầu khí chịu áp lực chốt lời cũng giao dịch trong sắc đỏ như: PVS, BSR, OIL...Nhóm cổ phiếu đầu cơ cũng “hạ nhiệt” khi không còn giao dịch quá sôi động và đóng cửa trong sắc đỏ như: HNG, HAG, FLC, PVC...Tuy nhiên nỗ lực của nhóm cổ phiếu ngân hàng là “cứu cánh” giúp thị trường hồi phục nhất định vào cuối phiên như: VCB, ACB, BID... Khỏi ngoại vẫn duy trì chuỗi bán ròng liên tục chưa có dấu hiệu ngừng nghỉ dù mức độ phiên này đã thấp hơn còn hơn 91 tỷ đồng trên Hsx tập trung tại: VNM, VIC, HPG....

PHÂN TÍCH KỸ THUẬT

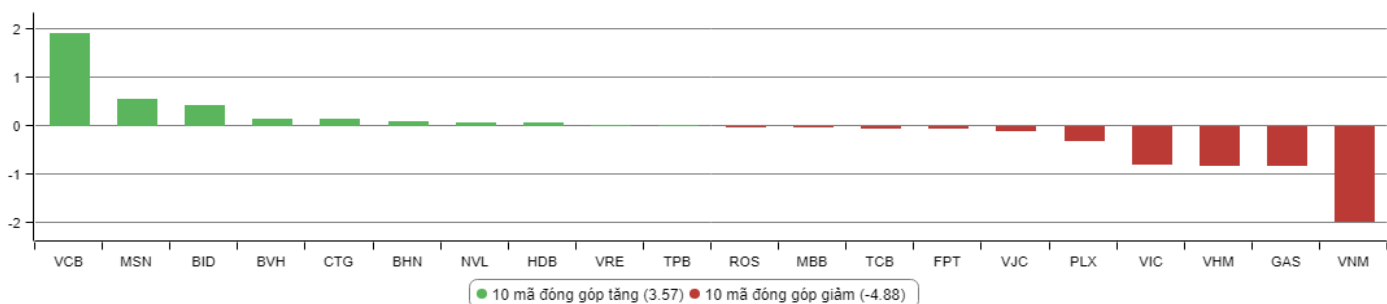
Trên đồ thị kỹ thuật ngày chỉ số Vn-index có thêm cây nến nhỏ dạng Doji cho thấy sự giằng co của chỉ số. Xu hướng tăng giá ngắn hạn vẫn không có gì thay đổi khi đường giá vẫn duy trì trên đường EMA 5 và MA 20. Dải Bollinger band tiếp tục mở rộng tạo dư địa cho chỉ số bứt phá cao hơn. Khối lượng giao dịch sụt giảm nhẹ trong phiên thị trường giảm điểm nhưng không về mức quá thấp là điều bình thường trong xu hướng tăng giá và không quá đáng ngại. VFS cho rằng chỉ số đang tiến các bước “chậm chắc” hướng tới ngưỡng kháng cự 970 (tương ứng đường EMA 200) và mốc tâm lý 1.000. Trong khi đó áp lực điều chỉnh sẽ nhận được sự hỗ trợ gần nhất của đường EMA 5 và MA 20.

CHIẾN LƯỢC GIAO DỊCH

Mặc dù xu hướng tăng giá ngắn hạn vẫn không nhiều thay đổi, tuy nhiên khả năng bứt phá mạnh cũng không được đánh giá cao. Đồng thời sự phân hóa là điều dễ nhận thấy khi các nhóm ngành tăng giảm đan xen và ngay trong cùng một nhóm ngành như ngân hàng hay dầu khí vẫn có những cổ phiếu tăng giảm trái chiều. Cơ hội tìm kiếm lợi nhuận ở trạng thái mua mới vì thế không “rõ ràng và quá hấp dẫn” như giai đoạn trước. Nhà đầu tư nên ưu tiên giao dịch trên cổ phiếu có sẵn hoặc tích lũy các cổ phiếu ở giai đoạn đầu của quá trình tăng giá như: SDI, VGT, LPB, OIL...đặc biệt tại nhịp điều chỉnh trong phiên.

Tập trung sự chú ý đến nhóm: cổ phiếu vốn hóa lớn, ngân hàng, dầu khí, bất động sản, chứng khoán... Hạn chế giao dịch và đứng ngoài đối với nhóm cổ phiếu pha loãng liên tục, nhóm cổ phiếu vốn hóa nhỏ mới niêm yết, nhóm cổ phiếu đầu cơ penny, nhóm cổ phiếu ngành đường, vận tải, điện, cao su tự nhiên, ô tô,... giai đoạn hiện tại.

TOP CỔ PHIẾU ẢNH HƯỞNG VN-INDEX



KHUYẾN NGHỊ TRONG NGÀY

Mã cổ phiếu	Giá hiện tại	Giá mua dự kiến	Ngày mua	Giá mục tiêu	Giá cắt lỗ dự kiến	Lý do
-------------	--------------	-----------------	----------	--------------	--------------------	-------

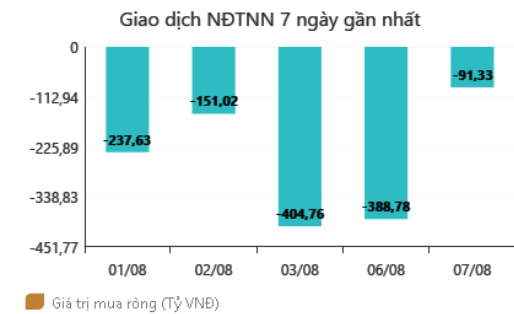
DANH MỤC CỔ PHIẾU ĐANG KHUYẾN NGHỊ

Stt	Mã cổ phiếu	Giá hiện tại	Giá mua	Ngày mua	Giá mục tiêu	Giá cắt lỗ dự kiến	Giá bán	Ngày bán	Tỷ lệ %	Ghi chú
32	HAG	6,82	5,1	27/06/2018	10	4,5	-	-	-	Chưa chốt, điều chỉnh giá mục tiêu lên cao hơn
34	PVS	18,4	15,6	16/07/2018	18	14	-	-	-	Chưa chốt
35	VGT	9,9	9	19/07/2018	11,5	8,5	-	-	-	Chưa chốt
36	LPB	9,3	9,9	25/07/2018	13	8	-	-	-	Chưa chốt
37	OIL	15,3	14,2	30/07/2018	17	12	-	-	-	Chưa chốt

DANH MỤC CỔ PHIẾU ĐÃ KHUYẾN NGHỊ

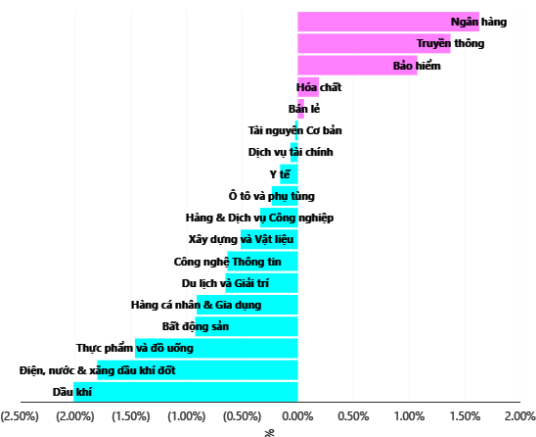
Stt	Mã cổ phiếu	Giá hiện tại	Giá mua	Ngày mua	Giá mục tiêu	Giá cắt lỗ	Giá bán	Ngày bán	Tỷ lệ %	Ghi chú
1	NTL	-	8,65	07/11/2017	11	8.5	9,53	15/03/2018	+12%	Đã chốt, điều chỉnh cổ tức 10%
2	VJC	-	116,2	09/11/2017	138	105	213,4	26/01/2018	+84%	Đã chốt ngắn hạn
3	SHB	-	7,8	14/11/2017	10	7.3	9.5	05/12/2017	+22%	Đã chốt
4	DRC	-	22,2	15/11/2017	27	20	29,4	16/01/2018	+32%	Đã chốt, điều chỉnh cổ tức 5%
5	PVS	-	16,4	17/11/2017	20	15.7	19.5	05/12/2017	+19%	Đã chốt
6	HNF	-	32	20/11/2017	45	27	47	24/11/2017	+47%	Đã chốt
7	DHG	-	100,5	21/11/2017	120	90	110	16/01/2018	9%	Đã chốt, điều chỉnh cổ tức 15%
8	VGC	-	25,7	27/11/2017	30	22	24	28/05/2018	-7%	Đã chốt
9	VCW	-	40	30/11/2017	50	35	38	15/03/2018	-5%	Đã chốt
10	VOC	-	20.5	07/12/2017	25	18	18	16/01/2018	-12%	Đã chốt
11	TMT	-	9.7	08/12/2017	11	8.6	9	11/01/2018	-7%	Đã chốt
12	REE	-	36,4	12/12/2017	50	33	33,3	25/05/2018	-8%	Đã chốt
13	VPB	-	38,5	18/12/2017	50	35	52,5	01/02/2018	+36%	Đã chốt
14	VCG	-	22,2	18/12/2017	28	20.7	25	01/02/2018	+13%	Đã chốt, điều chỉnh cổ tức 8%
15	PVE	-	8.6	27/12/2017	11	7	7,2	02/05/2018	-16%	Đã chốt
16	PC1	-	38,7	04/01/2018	46	37	37	05/02/2018	-4%	Đã chốt
17	SHS	-	21,7	09/01/2018	30	19	22,6	17/04/2018	+4%	Đã chốt
18	TVN	-	10	10/01/2018	14	8	10,9	01/06/2018	+9%	Đã chốt
19	VGG	-	62	25/01/2018	75	55	57	15/03/2018	-8%	Đã chốt
20	PVS	-	21	12/02/2018	25	17,5	23,3	15/03/2018	+11%	Đã chốt
21	VRE	-	47,75	13/02/2018	60	42	43	25/05/2018	-10%	Đã chốt
22	HBC	-	39	05/03/2018	45	35	47	15/03/2018	+21%	Đã chốt
23	LHG	-	23	15/03/2018	32,5	21,5	21,5	28/05/2018	-7%	Đã chốt
24	GMD	-	30,5	19/03/2018	36	27	27	26/04/2018	-11%	Chạm điểm cắt lỗ ngắn hạn
25	BSR	-	26,2	26/03/2017	33	22	22	19/04/2018	-16%	Chạm điểm cắt lỗ ngắn hạn
26	VHC	-	71,5	05/04/2018	80	64	64	26/04/2018	-10%	Chạm điểm cắt lỗ ngắn hạn
27	LPB	-	15,8	23/04/2018	18	13	13	21/05/2018	-17%	Chạm điểm cắt lỗ ngắn hạn
28	PLX	-	64,5	14/05/2018	75	56	58	28/05/2018	-10%	Đã chốt
29	HSG	-	10,7	01/06/2018	13	9,5	13,6	11/06/2018	+27%	Đã chốt
30	GAS	-	100	06/06/2018	115	90	97	14/06/2018	-3%	Đã chốt vì thị trường chung bất lợi
31	NVL	-	52,5	07/06/2018	60	46	50,2	21/06/2018	-4%	Đã chốt vì thị trường chung xấu
33	VGC	-	20	29/06/2018	26	18	18	09/07/2018	-10%	Đã chốt

GD NƯỚC NGOÀI TRÊN HSX



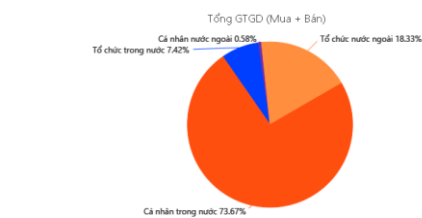
FiinPro®

TĂNG, GIẢM NGÀNH TRONG NGÀY



FiinPro®

TỶ TRỌNG NHÀ ĐẦU TƯ GIAO DỊCH



FiinPro®

PHÂN TÍCH TIN TỨC NỔI BẬT

Lệnh trừng phạt Iran có hiệu lực, dầu thô tăng giá Giá dầu WTI giao tháng 9 ngày 7/8 tăng 16 cent lên 69,17 USD/thùng. Giá dầu Brent tăng 1,1% lên 74,57 USD/thùng. Các lệnh trừng phạt tài chính của Mỹ với Iran, có hiệu lực từ 0h01 ET (11h01 giờ Hà Nội) ngày 7/8, nhằm hạn chế khả năng Iran mua USD và các kim loại như vàng, lĩnh vực tự động hóa và khả năng thu hút vốn. Các nhà đầu tư kỳ vọng Mỹ duy trì lập trường cứng rắn hơn nữa với Iran sau khi Tổng thống Hassan Rouhani bác bỏ lời đề nghị đàm phán trực tiếp từ Tổng thống Donald Trump. Ông Trump ngày 7/8 còn phát cảnh báo về việc làm ăn với Iran. “Bất cứ ai làm ăn với Iran sẽ không thể kinh doanh với Mỹ”, ông viết trên Twitter. Đợt trừng phạt tiếp theo dự kiến bắt đầu từ ngày 4/11 nhằm vào xuất khẩu dầu của Iran. Giới phân tích ước tính sản lượng dầu của Iran có thể giảm 2,7 triệu thùng/ngày vào cuối năm, làm gia tăng lo ngại thiếu nguồn cung, thúc đẩy giá dầu tăng. **Xu hướng giá dầu vẫn là tăng giá và duy trì mức cao sẽ là thông tin hỗ trợ quan trọng cho nhóm dầu khí như: GAS, PVS, OIL, BSR...**

Đà leo dốc của Amazon và Microsoft kích S&P 500 tiến sát mức kỷ lục S&P 500 đã khép phiên gần mức cao kỷ lục đã xác lập vào ngày 26/01/2018, và một đỉnh mới có thể sẽ trấn an nhà đầu tư, vốn đã lo ngại trong vài tháng gần đây rằng gần 1 thập kỷ leo dốc của Phố Wall có thể sẽ chấm dứt. Sau đà tăng 0.28% trong ngày thứ Ba, S&P 500 đã vọt gần 7% trong năm 2018. Đà tăng mạnh của nhóm cổ phiếu công nghệ đã giúp Nasdaq Composite phục hồi nhanh hơn nhiều so với thị trường từ đợt bán tháo hồi tháng 2/2018, giúp chỉ số này vọt lên mức cao kỷ lục vào cuối tháng trước. Lĩnh vực tài chính tiến 0.48% khi đà tăng của lợi suất trái phiếu Chính phủ kỳ hạn 10 năm hỗ trợ nhóm cổ phiếu ngân hàng. Chỉ số năng lượng thuộc S&P 500 cộng 0.72% sau khi các lệnh trừng phạt Iran của Mỹ bắt đầu có hiệu lực, qua đó làm gia tăng lo ngại về nguồn cung. Vào ngày thứ Ba, cổ phiếu Alphabet vọt 1.47% và cổ phiếu Microsoft tiến 0.69%, góp phần vào đà tăng 0.33% của chỉ số công nghệ thông tin thuộc S&P 500. Cổ phiếu Amazon cộng 0.8% và tác động tích cực nhất đến S&P 500, theo sau là cổ phiếu Alphabet và Microsoft. Mùa báo cáo lợi nhuận mạnh mẽ đã giúp chứng khoán Mỹ tránh khỏi một số tác động từ các vấn đề căng thẳng thương mại leo thang.

THÔNG KÊ TRONG NGÀY

Ngày	Mã phái sinh	+/-	Mở cửa	Cao nhất	Thấp nhất	Đóng cửa	Khớp lệnh	
							Khối lượng (Hợp đồng)	Giá trị (tỷ VND)
08/07/2018	VN30F1808	-0,01%	935,10	938,00	931,60	934,50	83.809	7.834,15
08/07/2018	VN30F1809	0,09%	933,70	936,50	931,00	933,00	316	29,51
08/07/2018	VN30F1812	0,05%	933,30	936,50	932,10	932,50	69	6,44
08/07/2018	VN30F1903	0,14%	934,50	938,90	932,00	935,00	98	9,16

TOP 5 TĂNG GIÁ HSX
TOP 5 GIẢM GIÁ HSX

Mã	Giá	+/-	KLGD (CP)	GTGD (Tr VND)	Mã	Giá	+/-	KLGD (CP)	GTGD (Tr VND)
ICF	1.840	6,98%	140	0	LBM	33.050	-6,90%	10	0
KAC	17.750	6,93%	20	0	TDG	8.840	-6,95%	352.780	3.162
OGC	2.030	6,84%	2.425.370	4.821	FUCVREIT	8.840	-6,95%	700	6
TGG	20.300	6,84%	676.670	13.330	PIT	7.630	-6,95%	10	0
DAT	14.150	6,79%	10	0	DTT	9.720	-6,99%	40	0

TOP 5 TĂNG GIÁ HNX
TOP 5 GIẢM GIÁ HNX

Mã	Giá	+/-	KLGD (CP)	GTGD (Tr VND)	Mã	Giá	+/-	KLGD (CP)	GTGD (Tr VND)
DPS	1.000	11,11%	312.060	286	VMS	7.100	-8,97%	100	1
SPI	1.100	10,00%	180.100	193	CVN	4.000	-9,09%	32.800	137
SPP	6.600	10,00%	502.513	3.152	KST	16.500	-9,84%	700	12
QHD	14.400	9,92%	100	1	ACM	800	-11,11%	76.930	62
FDT	45.900	9,81%	8.650	397	B82	600	-14,29%	5.000	3

TOP MUA RÒNG HSX
TOP BÁN RÒNG HSX

Mã chứng khoán	Giá	+/- %	GT Mua ròng (Tr. VND)	Mã chứng khoán	Giá	+/- %	GT Bán ròng (Tr.VND)
MSN	90,000	2.97	105,795.28	VNM	153,000	-4.32	201,371.57
VCB	61,500	4.24	26,258.71	VIC	110,300	-1.08	40,992.73
GAS	94,000	-2.19	19,160.40	HPG	36,150	0.00	19,366.03
SSI	28,950	1.22	18,924.79	DHG	102,000	0.00	17,778.48
VJC	146,900	-0.68	16,457.72	PVD	14,550	-1.69	14,455.84

HỆ THỐNG KHUYẾN NGHỊ CỦA VIETFIRST

Hệ thống khuyến nghị của VFS được xây dựng dựa trên sự chênh lệch giữa giá cổ phiếu thị trường tại thời điểm đánh giá và giá mục tiêu 12 tháng

Hệ thống khuyến nghị	Diễn giải
MUA	Nếu giá mục tiêu cao hơn giá thị trường từ 15% trở lên
THEO DÕI	Nếu giá mục tiêu cao hơn giá thị trường từ 5 – 15%
NẮM GIỮ	Nếu giá mục tiêu cao hơn giá thị trường không quá 5%
BÁN	Nếu giá mục tiêu thấp hơn giá thị trường tối thiểu 5%

© CÔNG TY CỔ PHẦN CHỨNG KHOÁN NHẤT VIỆT (VFS)

Hội sở Hồ Chí Minh

Tòa nhà Central Park, lầu 2, 117 – 119 Nguyễn Du, P. Bến Thành, Q. 1, TP. HCM

Điện thoại: **(84-8) 62556586** Fax: **(84-8) 62556580**

Website: www.vfs.com.vn

Chi nhánh Hà Nội

Tầng 10, Tòa nhà Sentinel Place, 41A Lý Thái Tổ, P. Lý Thái Tổ, Q. Hoàn Kiếm, Hà Nội

Điện thoại: **(84-4) 39288222 – Ext: 117** Fax: **(84-4) 39338222**

Tuyên bố miễn trách nhiệm: Bản quyền thuộc về Công ty CP Chứng khoán Nhất Việt (VFS). Những thông tin sử dụng trong báo cáo được thu thập từ những nguồn đáng tin cậy và VFS không chịu trách nhiệm về tính chính xác của chúng. Quan điểm thể hiện trong báo cáo này là của (các) tác giả và không nhất thiết liên hệ với quan điểm chính thức của VFS. Không một thông tin cũng như ý kiến nào được viết ra nhằm mục đích quảng cáo hay khuyến nghị mua/bán bất kỳ chứng khoán nào. Báo cáo này không được phép sao chép, tái bản bởi bất kỳ cá nhân hoặc tổ chức nào khi chưa được phép của VFS.