

Vn-index
1004,74 +0,92% ↑ 188 63 ↓ 100



XU HƯỚNG DÒNG TIỀN

Thị trường tiếp tục có phiên tăng điểm tích cực, điểm khác biệt với phiên giao dịch ngày 20/9/2018 là thị trường mạnh dần về cuối phiên. Nhóm cổ phiếu vốn hóa lớn tiếp tục là đầu tàu kéo thị trường tăng điểm nổi bật như VCB, GAS, TCB, HPG. Tuy nhiên mức tăng giá mạnh nhất lại thuộc về nhóm cổ phiếu thoái vốn nhà nước nổi bật như POW, BSR, OIL. Thị trường đang có đà rất lớn và đang có dấu hiệu bứt phá khỏi nền tích lũy ngắn hạn từ 11/9 đến 18/9. Hiện tại không còn thông tin tiêu cực đồng thời bối cảnh thị trường tài chính quốc tế đang khá thuận lợi do đó xu thế tăng trong ngắn hạn vẫn sẽ được tiếp diễn. Thanh khoản tuy có giảm 16,3% về lượng tuy nhiên vẫn thuộc mức cao hơn thanh khoản trung bình 10 ngày 10,86%. Dòng tiền đang tập trung tại thị trường cơ sở với mức độ cao và sẵn sàng nâng giá, điều này khiến thanh khoản của thị trường phải sinh sụt giảm đáng kể trong những phiên gần đây khi thanh khoản giảm 9% so với phiên 19/09 và đã giảm đáng kể 43,3% từ phiên giao dịch ngày 13/9/2018.

Hnx-index
115,06 +0,75% ↑ 65 54 ↓ 60



PHÂN TÍCH KỸ THUẬT

Vnindex tạo cây nến xanh đặc biệt mạnh mẽ qua vùng đỉnh ngắn hạn cũ cuối tháng 8, vượt ngưỡng kháng cự tâm lý 1.000 điểm sau hơn 2 tháng để mất mốc này vào cuối tháng 6/2018. Chỉ báo Macd xác nhận tín hiệu tăng giá khi đường Macd bắt đầu cắt lên đường tín hiệu. Các chỉ báo khác như RSI, MFI cũng đang xác nhận động lượng tăng giá đang tăng dần.

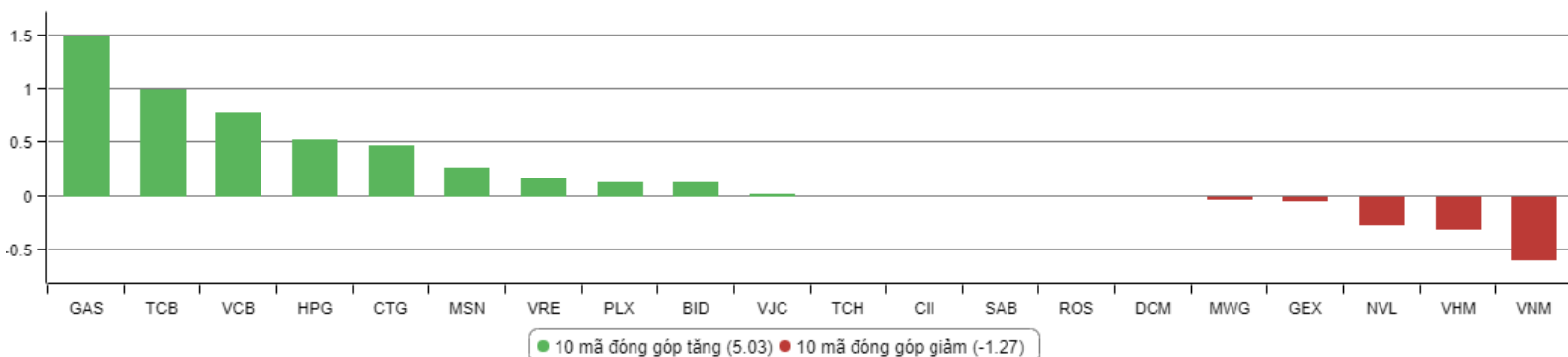
CHIẾN LƯỢC GIAO DỊCH

Thị trường đang trở lại trạng thái sideway up kéo dài từ giữa tháng 7. Việc thị trường đang mạnh dần lên cùng với sự xác nhận của thanh khoản mở ra cơ hội cho nhà đầu tư ngắn hạn. Tuy nhiên nhà đầu tư vẫn nên trung thành với chiến lược giao dịch cũ hạn chế mua đuổi, hạn chế giải ngân những cổ phiếu đã tăng nóng, nên giải ngân dần khi thị trường điều chỉnh, trùng xuống trong phiên, hoặc tại những cổ phiếu chưa tăng nhiều và chạm vùng hỗ trợ ngắn hạn. Một vài cơ hội ngắn hạn tại các cổ phiếu chưa tăng nhiều như VPB, LPB, có thể xuất hiện vì các cổ phiếu này gần như không tăng điểm trong suốt nhịp hồi từ giữa tháng 7. Trong trường hợp xấu Vnindex đóng cửa thủng những ngưỡng hỗ trợ quan trọng như Ma10, Ma20 xem xét giảm tỷ trọng, chờ cơ hội mới.

Với nhà đầu tư trung và dài hạn tiếp tục nắm giữ những doanh nghiệp có triển vọng trong dài hạn, hệ số P/E hợp lý và cổ tức đều đặn như LHG, NCT, NCS.

Hạn chế giao dịch tại nhóm cổ phiếu đầu cơ, có tỷ lệ pha loãng cao, không có nhiều tin tức hỗ trợ.

TOP CỔ PHIẾU ẢNH HƯỞNG VN INDEX



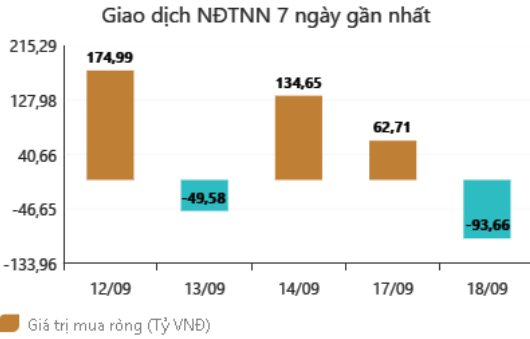
DANH MỤC CỔ PHIẾU ĐANG KHUYẾN NGHỊ

ST T	Mã cổ phiếu	Giá hiện tại	Giá mua	Ngày mua	Giá mục tiêu	Giá cắt lỗ	Giá bán	Ngày bán	Tỷ lệ %	Ghi chú
32	HAG	6	5.1	27/06/2018	6	4,5	-	-	-	Chưa chốt
35	VGTT	-	8,6	19/07/2018	11,1	8,1	11	13/9/2018	27,9%	Đã chốt Đã tính giá điều chỉnh cổ tức
36	LPB	9,6	9,9	25/07/2018	13	8				Chưa chốt
37	OIL	16,4	14,2	30/07/2018	17	12				Chưa chốt
38	VPB	25,8	25	21/08/2018	28	23				Chưa chốt
39	BSR	19,6	16,8	23/08/2018	20	14,5				Chưa chốt

DANH MỤC CỔ PHIẾU ĐÃ KHUYẾN NGHỊ

ST T	Mã cổ phiếu	Giá hiện tại	Giá mua	Ngày mua	Giá mục tiêu	Giá cắt lỗ	Giá bán	Ngày bán	Tỷ lệ %	Ghi chú
1	NTL	-	8,65	07/11/2017	11	8.5	9,53	15/03/2018	+12%	Đã chốt, điều chỉnh cổ tức 10%
2	VJC	-	116,2	09/11/2017	138	105	213,4	26/01/2018	+84%	Đã chốt ngắn hạn
3	SHB	-	7,8	14/11/2017	10	7.3	9.5	05/12/2017	+22%	Đã chốt
4	DRC	-	22,2	15/11/2017	27	20	29,4	16/01/2018	+32%	Đã chốt, điều chỉnh cổ tức 5%
5	PVS	-	16,4	17/11/2017	20	15.7	19.5	05/12/2017	+19%	Đã chốt
6	HNF	-	32	20/11/2017	45	27	47	24/11/2017	+47%	Đã chốt
7	DHG	-	100,5	21/11/2017	120	90	110	16/01/2018	+9%	Đã chốt, điều chỉnh cổ tức 15%
9	VCW	-	40	30/11/2017	50	35	38	15/03/2018	-5%	Đã chốt
10	VOC	-	20.5	07/12/2017	25	18	18	16/01/2018	-12%	Đã chốt
11	TMT	-	9.7	08/12/2017	11	8.6	9	11/01/2018	-7%	Đã chốt
13	VPB	-	38,5	18/12/2017	50	35	52,5	01/02/2018	+36%	Đã chốt
14	VCG	-	22,2	18/12/2017	28	20.7	25	01/02/2018	+13%	Đã chốt, điều chỉnh cổ tức 8%
15	PVE	-	8,6	27/12/2017	11	7	7,2	02/05/2018	-16%	Đã chốt
16	PC1	-	38,7	04/01/2018	46	37	37	05/02/2018	-4%	Đã chốt
17	SHS	-	21,7	09/01/2018	30	19	22,6	17/04/2018	+4,15%	Đã chốt
19	VGG	-	62	25/01/2018	75	55	57	15/03/2018	-8%	Đã chốt
20	PVS	-	21	12/02/2018	25	17,5	23,3	15/03/2018	+11%	Đã chốt
22	HBC	-	39	05/03/2018	45	35	47	15/03/2018	+21%	Đã chốt
24	GMD	-	30,5	19/03/2018	36	27	27	26/04/2018	-11,47%	Đã chốt Chạm điểm cut lỗ
25	BSR	-	26,2	26/03/2018	33	22	22	19/04/2018	-16%	Đã chốt
26	VHC	-	71,5	05/04/2018	80	64	64	26/04/2018	-10,49%	Đã chốt Chạm điểm cut lỗ
27	LPB	-	15,8	23/04/2018	18	13	13	21/05/2018	-17%	Đã chốt
28	PLX	-	64,5	14/05/2018	75	56	58	28/05/2018	-10%	Đã chốt
29	HSG	-	10,7	01/06/2018	13	9,5	13,6	11/06/2018	+27%	Đã chốt
30	GAS	-	100	06/06/2018	115	90	97	14/06/2018	-3%	Đã chốt
31	NVL	-	52,5	07/06/2018	60	46	50,2	21/06/2018	-4%	Đã chốt
33	VGC	-	20	29/06/2018	26	18	18	09/07/2018	-10%	Đã chốt
34	PVS	-	15,6	16/07/2018	18	14	20	09/08/2018	+28%	Đã chốt

GIAO DỊCH NƯỚC NGOÀI TRÊN HSX



Giới đầu tư có phiên giao dịch đầy phần khích

Lo ngại chiến tranh thương mại giảm đi giúp nhóm cổ phiếu công nghiệp tăng mạnh, kéo phổ Wall có phiên khởi sắc, trong đó Dow Jones và S&P 500 lên mức cao kỷ lục mới. Lo ngại cuộc chiến thương mại giữa Mỹ và Trung Quốc leo thang sau khi Mỹ tuyên bố áp thuế 10% với 200 tỷ USD hàng hóa nhập từ Trung Quốc, phổ Wall đã có phiên giảm mạnh đầu tuần. Tuy nhiên, sau phản ứng yếu ớt của Trung Quốc khi chỉ áp thuế 5-10% với 60 tỷ USD hàng hóa nhập từ Mỹ, thay vì 20-25% như dự đoán giúp giới đầu tư thở phào.

Phổ Wall sau đó đã có 2 phiên tăng tốt trong phiên thứ Ba, thứ Tư và trong phiên thứ Năm, chứng khoán Mỹ tiếp tục có phiên khởi sắc, qua đó giúp phổ Wall lấy lại hết những gì đã mất trong giai đoạn điều chỉnh từ tháng 1/2018 sau thông tin 2 bên đang hướng đến một cuộc đàm phán để tháo gỡ ngòi nổ cho cuộc chiến thương mại.

Trong phiên thứ Năm, nhóm cổ phiếu công nghiệp vốn nhạy cảm với chiến tranh thương mại đã vọt tăng mạnh khi nỗi lo này giảm đi, kéo phổ Wall tăng mạnh.

Ngoài ra, đồng USD cũng giảm mạnh xuống mức thấp nhất hơn 10 tuần cũng hỗ trợ cho các cổ phiếu xuất khẩu, góp phần đưa phổ Wall tăng mạnh phiên thứ 3 liên tiếp trong tuần này. Thanh khoản thị trường trong phiên thứ Năm cũng lớn hơn mức trung bình 20 ngày.

Nỗi lo chiến tranh thương mại lắng xuống khiến đồng USD sụt giá

Đồng USD giảm giá mạnh so với hầu hết các đồng tiền chủ chốt khác trong phiên giao dịch ngày thứ Năm, khi giới đầu tư toàn cầu gia tăng độ ham thích với các tài sản rủi ro. Nhu cầu nắm giữ các tài sản an toàn như USD giảm xuống vì nhà đầu tư nhận thấy hai kế hoạch đánh thuế hàng hóa mà Mỹ và Trung Quốc công bố tuần này không "mạnh tay" như dự báo trước đó.

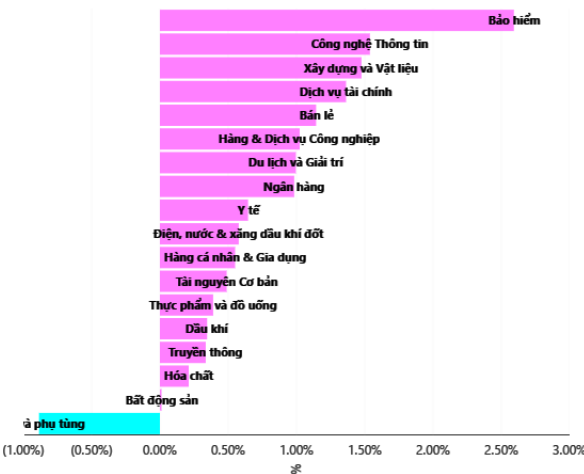
Mấy tháng qua, đồng USD trở thành đối tượng hưởng lợi chính của mối quan hệ thương mại sóng gió giữa hai nền kinh tế lớn nhất thế giới. Song song với việc gom mua USD để tìm kiếm một "vịnh tránh bão" giữa lúc cuộc chiến thương mại leo thang, các nhà đầu tư bán ra các đồng tiền bị đánh giá là có mức độ rủi ro lớn hơn.

Tuy nhiên, theo hãng tin Reuters, sau phản ứng ban đầu tiêu cực về kế hoạch thuế quan mà Washington và Bắc Kinh công bố cách đây ít ngày, thị trường tiền tệ toàn cầu đã trở nên ổn định hơn. Các nhà giao dịch không cho biết họ không nhận thấy cuộc chiến thương mại sẽ gây ra một cú sốc toàn cầu, ít nhất là vào thời điểm hiện tại.

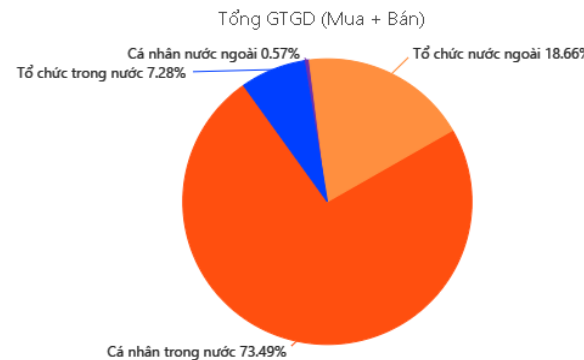
Đến nay, dòng dữ liệu khả quan về kinh tế Mỹ và khả năng Cục Dự trữ Liên bang Mỹ (FED) nâng lãi suất vào tuần tới hầu như đã được phản ánh hết vào tỷ giá đồng USD. Bởi vậy mà giới đầu cơ giá lên USD đang chật vật tìm những lý do mới để đẩy tỷ giá đồng bạc xanh lên cao hơn - các nhà phân tích nhận định.

Trong cuộc họp vào tuần tới, FED nhiều khả năng sẽ có đợt nâng lãi suất lần thứ ba trong năm 2018 và đưa ra thêm tín hiệu về đường đi của lãi suất trong tương lai.

TĂNG, GIẢM NGÀNH TRONG NGÀY



GIAO DỊCH THEO LOẠI NHÀ ĐẦU TƯ



THÔNG KÊ TRONG NGÀY

Ngày	Mã phái sinh	+/-	Mở cửa	Cao nhất	Thấp nhất	Đóng cửa	Khớp lệnh	
							Khối lượng (Hợp đồng)	Giá trị (tỷ VNĐ)
09/20/2018	VN30F1809	+0,85%	963,50	971,00	962,20	971,00	52.525	5.071,46
09/20/2018	VN30F1810	+1,02%	964,00	972,60	962,30	972,50	19.102	1.846,62
09/20/2018	VN30F1812	+1,07%	962,50	972,60	962,50	972,60	70	6,77
09/20/2018	VN30F1903	+0,99%	962,90	972,00	961,60	971,00	78	7,54

TOP 5 TĂNG GIÁ HSX					TOP 5 GIẢM GIÁ HSX				
Mã	Giá ĐC	+/-	KLGD (CP)	GTGD (Tr VNĐ)	Mã	Giá ĐC	+/-	KLGD (CP)	GTGD (Tr VNĐ)
VSC	42,9	+6,98%	591.560		MDG	10,65	-6,99%	13.150	
TRA	78,2	+6,98%	4.630		SVC	40	-6,98%	40.690	
DHC	45,3	+6,97%	326.310		DIC	4,04	-6,91%	720.040	
SC5	29,95	+6,96%	20		HLG	8,65	-6,89%	1.230	
ACL	13,9	+6,92%	1.150		HVX	3,65	-6,89%	40	

TOP 5 TĂNG GIÁ HNX					TOP 5 GIẢM GIÁ HNX				
Mã	Giá ĐC	+/-	KLGD (CP)	GTGD (Tr VNĐ)	Mã	Giá ĐC	+/-	KLGD (CP)	GTGD (Tr VNĐ)
ARM	66	+10%	100		DPS	0,9	-10%	149.700	
DST	3,4	+9,68%	1.479.400		ACM	0,9	-10%	907.100	
VCM	14,8	+9,63%	30.600		NSH	8,1	-10%	30.400	
MSC	13,7	+9,60%	2.100		ALT	12,7	-9,93%	1.500	
TNG	14	+9,38%	2.797.900		SMT	24,6	-9,89%	300	

TOP MUA RÒNG HSX				TOP BÁN RÒNG HSX			
Mã chứng khoán	Giá	+/-	GT Mua ròng (Tr. VNĐ)	Mã chứng khoán	Giá	+/-	GT Bán ròng (Tr. VNĐ)
SSI	32	+2,24%	15.423.490	HPG	39,45	0,00%	-42.851.070
VNM	138	+1,47%	14.857.580	LDG	15,2	+0,33%	-10.920.730
PLX	71,4	+0,28%	10.598.550	VJC	149,2	+1,50%	-10.507.430
VIC	99,6	+0,61%	8.774.120	MSN	90,1	-1,64%	-10.254.430
KDH	33,25	+1,06%	5.689.970	PC1	27	+2,66%	-6.999.690

HỆ THỐNG KHUYẾN NGHỊ CỦA VIETFIRST

Hệ thống khuyến nghị của VFS được xây dựng dựa trên sự chênh lệch giữa giá cổ phiếu thị trường tại thời điểm đánh giá và giá mục tiêu 12 tháng

Hệ thống khuyến nghị	Diễn giải
MUA	Nếu giá mục tiêu cao hơn giá thị trường từ 15% trở lên
THEO DÕI	Nếu giá mục tiêu cao hơn giá thị trường từ 5 – 15%
NĂM GIỮ	Nếu giá mục tiêu cao hơn giá thị trường không quá 5%
BÁN	Nếu giá mục tiêu thấp hơn giá thị trường tối thiểu 5%

© CÔNG TY CỔ PHẦN CHỨNG KHOÁN NHẤT VIỆT (VFS)

Hội sở Hồ Chí Minh

Tòa nhà Central Park, lầu 2, 117 – 119 Nguyễn Du, P. Bến Thành, Q. 1, TP. HCM

Điện thoại: **(84-8) 62556586** Fax: **(84-8) 62556580**

Website: www.vfs.com.vn

Chi nhánh Hà Nội

Tầng 10, Tòa nhà Sentinel Place, 41A Lý Thái Tổ, P. Lý Thái Tổ, Q. Hoàn Kiếm, Hà Nội

Điện thoại: **(84-4) 39288222 – Ext: 117** Fax: **(84-4) 39338222**

Tuyên bố miễn trách nhiệm: Bản quyền thuộc về Công ty CP Chứng khoán Nhất Việt (VFS). Những thông tin sử dụng trong báo cáo được thu thập từ những nguồn đáng tin cậy và VFS không chịu trách nhiệm về tính chính xác của chúng. Quan điểm thể hiện trong báo cáo này là của (các) tác giả và không nhất thiết liên hệ với quan điểm chính thức của VFS. Không một thông tin cũng như ý kiến nào được viết ra nhằm mục đích quảng cáo hay khuyến nghị mua/bán bất kỳ chứng khoán nào. Báo cáo này không được phép sao chép, tái bản bởi bất kỳ cá nhân hoặc tổ chức nào khi chưa được phép của VFS.