

Vn-index
659,21 -1,11% ↑ 158 65 ↓ 196

XU HƯỚNG DÒNG TIỀN



Thị trường chứng khoán có sự giằng co trở lại sau phiên bán tháo mạnh ngày hôm trước. Lực cầu bắt đáy đã xuất hiện trở lại giúp nhiều mã cổ phiếu lớn lấy lại sắc xanh thậm chí tăng trần như: BVH, VNM, GAS, VCB... Tuy nhiên, áp lực bán ngày một gia tăng của khối ngoại cộng với họ cổ phiếu vốn hóa lớn Vingroup đồng loạt “nằm sàn” khiến thị trường vẫn chưa thể đóng cửa trong sắc xanh. Khối ngoại phiên này bán ròng rất mạnh 661 tỷ đồng trên Hsx tập trung tại: MSN, HPG, VRE... Thị trường chứng khoán thế giới đã có những phiên phục hồi tích cực nhờ kỳ vọng vào các chính sách kích thích kinh tế “khổng lồ” có thể hỗ trợ thị trường chứng khoán Việt Nam trong phiên giao dịch tới. Tuy nhiên nếu khối ngoại vẫn duy trì bán ròng mạnh và việc kiểm soát dịch bệnh trong nước và thế giới chưa cải thiện thì sẽ vẫn là áp lực đè nặng có thể khiến sự bán tháo quay trở lại.

PHÂN TÍCH KỸ THUẬT

Hnx-index
96,95 +0,5% ↑ 84 219 ↓ 67



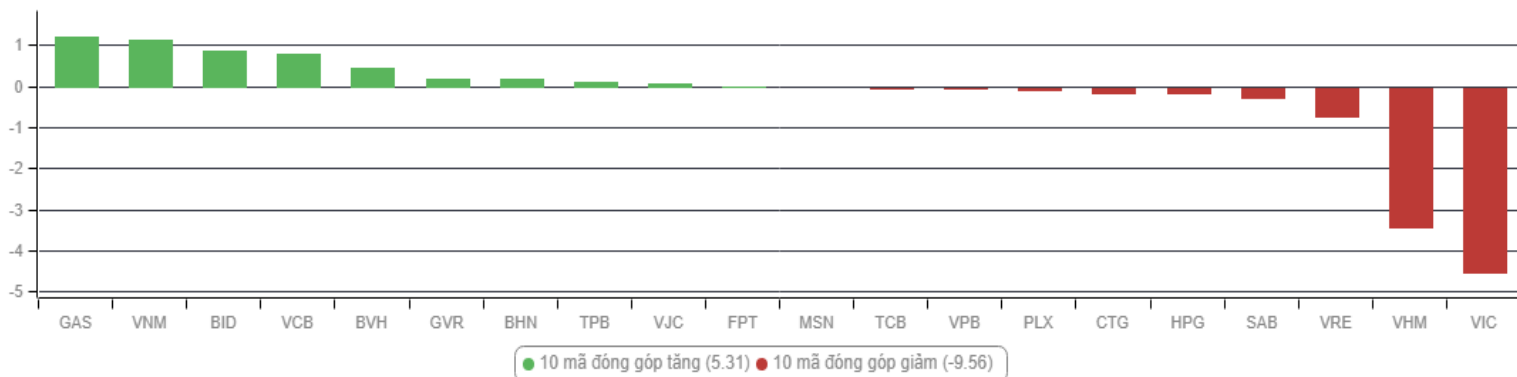
Trên đồ thị kỹ thuật chỉ số Vn-index có cây nến nhỏ giảm điểm nhưng cũng đã giúp đà bán tháo chững lại. Không loại trừ khả năng có thể xuất hiện nhịp phục hồi kỹ thuật khi lực bán tạm thời suy yếu và thị trường đã ở trạng thái bán quá mức kích thích lực cầu bắt đáy. Dù vậy xu hướng giảm giá là rõ ràng và khó lòng thay đổi trong ngắn hạn, vì thế những nhịp hồi phục kỹ thuật nếu có sẽ dễ dàng trở thành Bulltrap.

CHIẾN LƯỢC GIAO DỊCH

Nhà đầu tư đang đối diện với rủi ro mang tính “hệ thống” đến từ thị trường chung vẫn rơi tự do chưa thể kiểm soát. Hiện mọi thông tin tốt đều không tác động nhiều trong khi nhà đầu tư nhạy cảm hơn với các thông tin tiêu cực. Các chính sách kinh tế có thể mang đến chỗ dựa tinh thần cho nhà đầu tư một vài phiên nhưng với độ trễ 3-6 tháng thì khó kỳ vọng điều tích cực ngay ở thời điểm hiện tại. Tình hình dịch bệnh hiện khó có thể kết thúc sớm và những hệ lụy của nó được dự báo còn kéo dài thời gian tới, thậm chí nhiều doanh nghiệp rơi vào tình trạng thua lỗ và phá sản. Do đó chúng tôi khuyến nghị nhà đầu tư nên duy trì đứng ngoài thị trường để tránh các rủi ro không đáng có. Những nhịp phục hồi là cơ hội nhà đầu tư đưa danh mục về mức an toàn với vị thế tiền mặt cao hơn.

Hạn chế giao dịch và đứng ngoài đối với nhóm cổ phiếu pha loãng liên tục, nhóm cổ phiếu vốn hóa nhỏ mới niêm yết, nhóm cổ phiếu đầu cơ penny, nhóm cổ phiếu ngành đường, cao su tự nhiên, thép, dệt may... giai đoạn hiện tại.

TOP CỔ PHIẾU ẢNH HƯỞNG VN-INDEX



KHUYẾN NGHỊ TRONG NGÀY

STT	Mã cổ phiếu	Giá hiện tại	Giá mua dự kiến	Ngày mua	Giá mục tiêu	Giá cắt lỗ dự kiến	Lý do
-----	-------------	--------------	-----------------	----------	--------------	--------------------	-------

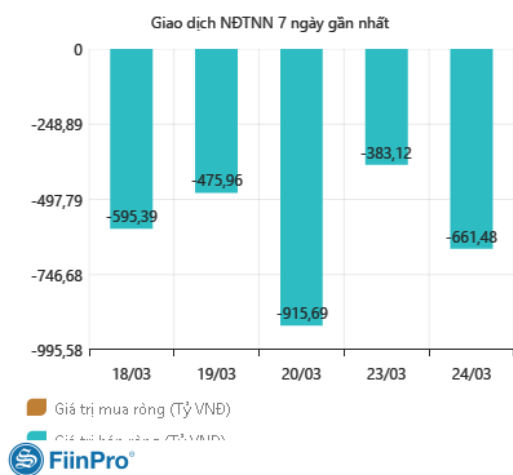
DANH MỤC CỔ PHIẾU ĐANG KHUYẾN NGHỊ

Stt	Mã cổ phiếu	Giá hiện tại	Giá mua	Ngày mua	Giá mục tiêu	Giá cắt lỗ dự kiến	Giá bán	Ngày bán	Tỷ lệ %	Ghi chú

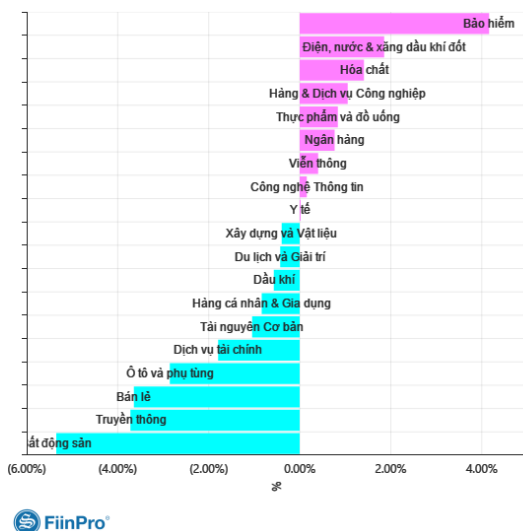
DANH MỤC CỔ PHIẾU ĐÃ KHUYẾN NGHỊ

	Mã cổ phiếu	Giá mua	Ngày mua	Giá mục tiêu	Giá cắt lỗ	Giá bán	Ngày bán	Tỷ lệ %	Ghi chú
1	NTL	8,65	07/11/2017	11	8,5	9,53	15/03/2018	+12%	Đã chốt, điều chỉnh cổ tức 10%
2	VJC	116,2	09/11/2017	138	105	213,4	26/01/2018	+84%	Đã chốt ngắn hạn
3	SHB	7,8	14/11/2017	10	7,3	9,5	05/12/2017	+22%	Đã chốt
4	DRC	22,2	15/11/2017	27	20	29,4	16/01/2018	+32%	Đã chốt, điều chỉnh cổ tức 5%
5	PVS	16,4	17/11/2017	20	15,7	19,5	05/12/2017	+19%	Đã chốt
6	HNF	32	20/11/2017	45	27	47	24/11/2017	+47%	Đã chốt
7	DHG	100,5	21/11/2017	120	90	110	16/01/2018	9%	Đã chốt, điều chỉnh cổ tức 15%
8	VGC	25,7	27/11/2017	30	22	24	28/05/2018	-7%	Đã chốt
9	VCW	40	30/11/2017	50	35	38	15/03/2018	-5%	Đã chốt
10	VOC	20,5	07/12/2017	25	18	18	16/01/2018	-12%	Đã chốt
11	TMT	9,7	08/12/2017	11	8,6	9	11/01/2018	-7%	Đã chốt
12	REE	36,4	12/12/2017	50	33	33,3	25/05/2018	-8%	Đã chốt
13	VPB	38,5	18/12/2017	50	35	52,5	01/02/2018	+36%	Đã chốt
14	VCG	22,2	18/12/2017	28	20,7	25	01/02/2018	+13%	Đã chốt, điều chỉnh cổ tức 8%
15	PVE	8,6	27/12/2017	11	7	7,2	02/05/2018	-16%	Đã chốt
16	PCI	38,7	04/01/2018	46	37	37	05/02/2018	-4%	Đã chốt
17	SHS	21,7	09/01/2018	30	19	22,6	17/04/2018	+4%	Đã chốt
18	TVN	10	10/01/2018	14	8	10,9	01/06/2018	+9%	Đã chốt
19	VGG	62	25/01/2018	75	55	57	15/03/2018	-8%	Đã chốt
20	PVS	21	12/02/2018	25	17,5	23,3	15/03/2018	+11%	Đã chốt
21	VRE	47,75	13/02/2018	60	42	43	25/05/2018	-10%	Đã chốt
22	HBC	39	05/03/2018	45	35	47	15/03/2018	+21%	Đã chốt
23	LHG	23	15/03/2018	32,5	21,5	21,5	28/05/2018	-7%	Đã chốt
29	HSG	10,7	01/06/2018	13	9,5	13,6	11/06/2018	+27%	Đã chốt
30	GAS	100	06/06/2018	115	90	97	14/06/2018	-3%	Đã chốt vì thị trường chung bất lợi
31	NVL	52,5	07/06/2018	60	46	50,2	21/06/2018	-4%	Đã chốt vì thị trường chung xấu
32	HAG	5,1	27/06/2018	7	4,5	5,6	20/11/2018	+10%	Đã chốt
33	VGC	20	29/06/2018	26	18	18	09/07/2018	-10%	Đã chốt
34	PVS	15,6	16/07/2018	18	14	20	09/08/2018	+28%	Đã chốt
35	VGT	8,6	19/07/2018	11,5	8	11	13/09/2018	+28%	Đã chốt, điều chỉnh cổ tức 4%
36	LPB	9,9	25/07/2018	13	8	9,2	24/10/2018	-9%	Đã chốt
37	OIL	14,2	30/07/2018	18	12	15,5	12/12/2018	+9%	Đã chốt
38	VPB	25	21/08/2018	28	23	23	23/10/2018	-9%	Đã chốt vì chạm điểm cắt lỗ ngắn hạn
39	BSR	16,8	23/08/2018	20	14,5	18,8	10/10/2018	+12%	Đã chốt
40	STK	18	03/10/2018	23	16	16	25/12/2018	-11%	Đã chốt vì chạm điểm cắt lỗ ngắn hạn
41	SHB	7,3	16/11/2018	8,5	6,6	7,5	27/12/2018	+1%	Đã chốt vì diễn biến thị trường bất lợi
42	EVE	17,4	19/11/2018	20	15,5	18,1	27/11/2018	+4%	Đã chốt ngắn hạn
43	BSR	15,2	19/11/2018	18	13	14,2	24/12/2018	-7%	Đã chốt vì giá dầu giảm mạnh
44	KBC	12,5	22/11/2018	17	11	14	07/01/2019	+12%	Đã chốt
45	VJC	118,2	14/03/2019	135	112	119	26/03/2019	+1%	Đã chốt vì diễn biến thị trường bất lợi
47	NTC	105,8	25/04/2019	130	88	138	14/06/2019	+30%	Đã chốt lời ngắn hạn
48	MPC	41,5	16/05/2019	50	35	38,2	31/05/2019	-8%	Đã chốt vì thông tin bất lợi
49	CTR	28,5	04/07/2019	34	27,2	43,2	31/07/2019	+52%	Chốt lời ngắn hạn

GD NƯỚC NGOÀI TRÊN HSX



TĂNG, GIẢM NGÀNH TRONG NGÀY



TỶ TRỌNG NHÀ ĐẦU TƯ GIAO DỊCH



PHÂN TÍCH TIN TỨC NỔI BẬT

Kỳ vọng về dự luật kích thích kinh tế tăng cao, Dow Jones tăng 11% - phiên khởi sắc nhất từ 1933 Cụ thể, Dow Jones tăng 2.112,98 điểm, tương đương hơn 11%, lên 20.704,91 điểm, ghi nhận đà bứt phá trong 1 phiên mạnh nhất kể từ năm 1933. S&P 500 tăng 9,4%, chốt phiên với 2.447,33 điểm, có phiên khởi sắc nhất kể từ tháng 10/2008. Nasdaq Composite tăng 8,1% lên 7.417,86 điểm, chứng kiến phiên tăng điểm mạnh nhất kể từ ngày 13/3. Cả Dow Jones và S&P 500 đều hồi phục từ mức thấp nhất kể từ cuối năm 2016. Theo đó, Dow Jones đã có mức tăng điểm lớn nhất từ trước đến nay. S&P 500 cũng có mức tăng lớn thứ 2 trong lịch sử. Hiện tại, một thỏa thuận dự kiến sẽ đạt được vào "một thời điểm nào đó", khi các cuộc đàm phán thất bại trong 2 ngày qua đã đưa thị trường biến động mạnh. Chủ tịch Hạ viện Nancy Pelosi cho biết có sự "lạc quan" tại Quốc hội rằng một thỏa thuận về gói kích thích kinh tế lớn sẽ đạt được.

NHNN bán USD rẻ hơn các ngân hàng là động thái can thiệp cần thiết Ngày 24/3, tỷ giá trung tâm VND/USD được Ngân hàng Nhà nước (NHNN) công bố ở mức 23.260 đồng, tăng 1 đồng so với 23/3. Tỷ giá tham khảo tại Sở giao dịch NHNN mua vào ở mức 23.175 đồng không đổi nhưng bán ra ở mức 23.650 đồng, giảm 270 đồng. Giá bán USD của NHNN đang thấp hơn trong ngân hàng thương mại và thị trường tự do. Tại các ngân hàng, chiều 24/3, giá bán USD dao động 23.650 - 23.710 đồng/USD và trên thị trường tự do khoảng 23.900 đồng/USD. Tính từ đầu năm, VND mất giá hơn 1,2% so với USD. **Chuyên gia Cấn Văn Lực nhận định động thái hạ giá bán USD của NHNN là cần thiết và có tác động tạm thời để bình ổn thị trường trong bối cảnh tỷ giá USD liên tục tăng những ngày qua.** Trước đó, NHNN cũng đã thông báo sẽ sẵn sàng can thiệp thị trường. Hành động này của cơ quan điều hành chứng minh ngay điều đó. Đồng quan điểm, chuyên gia Nguyễn Trí Hiếu cho rằng khi NHNN hạ giá bán USD thì chắc chắn các NHTM sẽ "nhảy" vào mua, qua đó sẽ tác động đến diễn biến USD ngoài thị trường. NHNN có thể làm được điều trên do đang có khoản dự trữ ngoại hối khoảng 80 tỷ USD. Động thái trên của NHNN có thể tác động tức thời đến thị trường nhưng điều quan trọng là liệu có thể giữ được ảnh hưởng về lâu dài hay không, vị này đặt câu hỏi. Theo ông, nếu NHNN liên tục bơm USD ra thị trường, chắc chắn nguồn dự trữ quốc gia sẽ cạn kiệt và tình thế có thể bị đảo ngược.

THÔNG KÊ TRONG NGÀY

Ngày	Mã phái sinh	+/-	Mở cửa	Cao nhất	Thấp nhất	Đóng cửa	Khớp lệnh	
							Khối lượng (Hợp đồng)	Giá trị (tỷ VND)
03/24/2020	VN30F2004	0,14%	634,50	636,90	620,00	626,00	210.798	13.272,90
03/24/2020	VN30F2005	-0,11%	630,80	635,50	618,00	621,00	897	56,18
03/24/2020	VN30F2006	-0,05%	630,00	634,00	618,50	620,50	244	15,30
03/24/2020	VN30F2009	0,50%	631,10	637,00	620,00	625,40	127	7,96

TOP 5 TĂNG GIÁ HSX
TOP 5 GIẢM GIÁ HSX

Mã	Giá tham chiếu	Giá đóng cửa	+/-	%	Mã	Giá tham chiếu	Giá đóng cửa	+/-	%
CLG	2.150	2.300	150	6,92%	VNG	12.900	12.000	-900	-6,94%
HRC	38.000	40.650	2.650	6,90%	TCR	3.010	2.800	-210	-6,95%
BBC	43.750	46.800	3.050	6,88%	TAC	22.200	20.650	-1.550	-6,96%
BVH	32.300	34.550	2.250	6,88%	VPS	10.300	9.580	-720	-6,97%
ABS	15.800	16.900	1.100	6,83%	VID	4.000	3.720	-280	-7,00%

TOP 5 TĂNG GIÁ HNX
TOP 5 GIẢM GIÁ HNX

Mã	Giá tham chiếu	Giá đóng cửa	+/-	%	Mã	Giá tham chiếu	Giá đóng cửa	+/-	%
PVX	900	1.000	100	11,11%	VCM	32.000	28.800	-3.200	-10,00%
SD4	4.000	4.400	400	10,00%	HHC	129.000	116.100	-12.900	-10,00%
DPC	11.000	12.100	1.100	10,00%	DST	1.000	900	-100	-10,00%
SHB	8.000	8.800	800	10,00%	DAD	19.500	17.501	-1.999	-10,25%
EBS	7.100	7.800	700	9,86%	QST	14.100	12.500	-1.600	-11,35%

TOP MUA RÒNG HSX
TOP BÁN RÒNG HSX

Mã chứng khoán	Giá	+/- %	GT Mua rỗng (Tr. VND)	Mã chứng khoán	Giá	+/- %	GT Bán rỗng (Tr.VND)
VNM	134.500	1.43 %	26.282,75	VHM	86.000	(0.12 %)	29.914.48
VCB	88.000	1.27 %	22.429,63	MSN	74.600	(1.32 %)	24.041.58
VJC	145.900	0.69 %	19.153,62	HDB	28.900	(1.03 %)	17.953.21
E1VFN30	15.400	0.33 %	10.574,65	VIC	117.200	-	14.884.63
BID	40.200	(0.25 %)	7.454,22	POW	13.200	0.76 %	8.970.13

HỆ THỐNG KHUYẾN NGHỊ CỦA VIETFIRST

Hệ thống khuyến nghị của VFS được xây dựng dựa trên sự chênh lệch giữa giá cổ phiếu thị trường tại thời điểm đánh giá và giá mục tiêu 12 tháng

Hệ thống khuyến nghị	Diễn giải
MUA	Nếu giá mục tiêu cao hơn giá thị trường từ 15% trở lên
THEO DÕI	Nếu giá mục tiêu cao hơn giá thị trường từ 5 – 15%
NẮM GIỮ	Nếu giá mục tiêu cao hơn giá thị trường không quá 5%
BÁN	Nếu giá mục tiêu thấp hơn giá thị trường tối thiểu 5%

© CÔNG TY CỔ PHẦN CHỨNG KHOÁN NHẤT VIỆT (VFS)

Hội sở Hồ Chí Minh

Tòa nhà Central Park, lầu 2, 117 – 119 Nguyễn Du, P. Bến Thành, Q. 1, TP. HCM

Điện thoại: (84-8) 62556586 Fax: (84-8) 62556580

Website: www.vfs.com.vn

Chi nhánh Hà Nội

Tầng 10, Tòa nhà Sentinel Place, 41A Lý Thái Tổ, P. Lý Thái Tổ, Q. Hoàn Kiếm, Hà Nội

Điện thoại: (84-4) 39288222 – Ext: 117 Fax: (84-4) 39338222

Tuyên bố miễn trách nhiệm: Bản quyền thuộc về Công ty CP Chứng khoán Nhất Việt (VFS). Những thông tin sử dụng trong báo cáo được thu thập từ những nguồn đáng tin cậy và VFS không chịu trách nhiệm về tính chính xác của chúng. Quan điểm thể hiện trong báo cáo này là của (các) tác giả và không nhất thiết liên hệ với quan điểm chính thức của VFS. Không một thông tin cũng như ý kiến nào được viết ra nhằm mục đích quảng cáo hay khuyến nghị mua/bán bất kỳ chứng khoán nào. Báo cáo này không được phép sao chép, tái bản bởi bất kỳ cá nhân hoặc tổ chức nào khi chưa được phép của VFS.