

Vn-index
968,47 +0,52% ↑ 141 61 ↓ 146



108,41 +0,57% ↑ 62 73 ↓ 86



XU HƯỚNG DÒNG TIỀN

Thị trường có phiên giao dịch nhiều cảm xúc lực cầu gia tăng mạnh mẽ giúp đảo chiều vào cuối phiên. Dòng tiền tập trung khá mạnh vào nhóm phiếu dầu khí (GAS, PVS, PVD, PVT, PXS...), tài chính (BVH, ACB, BID, CTG, MBB, HCM, SSI, VND...) và các cổ phiếu kể trên đều bứt phá ngoạn mục trong phiên hôm nay. Bên cạnh đó, sắc xanh của các Bluechips như VJC, PLX, BVH, FPT, HPG... giúp sắc xanh thị trường được củng cố vững chắc. Trong khi đó nhóm cổ phiếu “thoái vốn Nhà nước” chịu áp lực điều chỉnh nhẹ như: BSR, OIL, VGT, DVN... Ở chiều khác HNG thoát khỏi mức giá sàn và chỉ còn giảm 1,9% xuống 15.200 đồng/CP. HAG tăng trở lại 1,3% lên 7.530 đồng/CP và khớp lệnh đột biến gần 38 triệu cổ phiếu. Khối ngoại dù vẫn duy trì chuỗi bán ròng liên tục nhưng đã có dấu hiệu giảm đi khi chỉ còn bán ròng hơn 56 tỷ đồng trên Hsx.

PHÂN TÍCH KỸ THUẬT

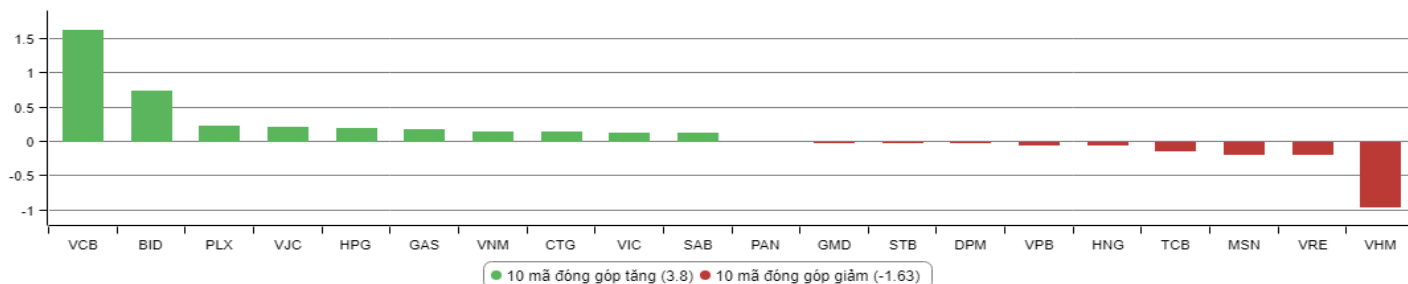
Trên đồ thị kỹ thuật ngày chỉ số Vn-index có thêm cây nến nhỏ bám vào đường Bollinger band trên cho thấy xu hướng tăng giá khá chậm rãi và vững chắc của chỉ số. Xu hướng tăng giá ngắn hạn đang gặp ngưỡng cản quan trọng tại đường EMA 200 quanh mức 970, tuy nhiên áp lực điều chỉnh gần như được nâng đỡ bởi đường EMA 5 ngày. Khối lượng giao dịch tăng so với phiên trước và duy trì mức cao chứng tỏ dòng tiền lớn vẫn ở lại thị trường tìm kiếm cơ hội. Đáng chú ý là khối lượng giao dịch thường tăng trong phiên tăng điểm và ngược lại hàm ý bên mua vẫn đang nắm thế chủ động. VFS cho rằng trong tuần giao dịch tới chỉ số sẽ vượt ngưỡng kháng cự 970 để tiến tới mốc tâm lý 1.000.

CHIẾN LƯỢC GIAO DỊCH

Do xu hướng tăng giá ngắn hạn vẫn đang là chủ đạo với rủi ro phân phối hay đảo chiều chưa xuất hiện nên nhà đầu tư nên duy trì tỷ trọng cao cổ phiếu trong danh mục. Chúng tôi nhận thấy sự phân hóa dòng tiền vẫn đang khá rõ rệt với việc những cổ phiếu được chú ý thì tiếp tục bứt phá như: VCB, BID, PVS, HAG..., còn những cổ phiếu khác chỉ ở trạng thái tích lũy. Điều này có nghĩa nhà đầu tư có cổ phiếu “khỏe” trong danh mục cũng không nên vội vàng chốt lời và cơ cấu sang cổ phiếu khác để tránh tình trạng “bán bò, tậu éch ương”. Đối với nhà đầu tư có tỷ trọng tiền mặt cao có thể cân nhắc tích lũy các cổ phiếu tốt ở “vùng đáy” và nắm giữ cho mục tiêu 1-2 tháng như: VGT, DVN, OIL, LPB....

Tập trung sự chú ý đến nhóm: cổ phiếu vốn hóa lớn, ngân hàng, dầu khí, bất động sản, chứng khoán... Hạn chế giao dịch và đứng ngoài đối với nhóm cổ phiếu pha loãng liên tục, nhóm cổ phiếu vốn hóa nhỏ mới niêm yết, nhóm cổ phiếu đầu cơ penny, nhóm cổ phiếu ngành đường, vận tải, điện, cao su tự nhiên, ô tô,... giai đoạn hiện tại.

TOP CỔ PHIẾU ẢNH HƯỞNG VN-INDEX



KHUYẾN NGHỊ TRONG NGÀY

Mã cổ phiếu	Giá hiện tại	Giá mua dự kiến	Ngày mua	Giá mục tiêu	Giá cắt lỗ dự kiến	Lý do

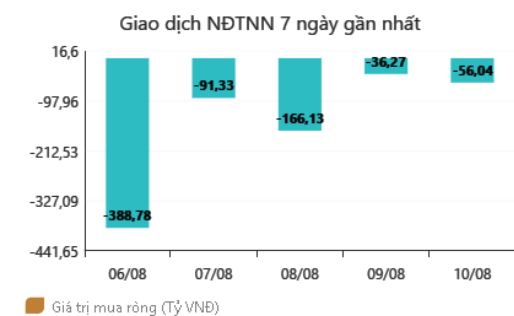
DANH MỤC CỔ PHIẾU ĐANG KHUYẾN NGHỊ

Stt	Mã cổ phiếu	Giá hiện tại	Giá mua	Ngày mua	Giá mục tiêu	Giá cắt lỗ dự kiến	Giá bán	Ngày bán	Tỷ lệ %	Ghi chú
32	HAG	7,53	5,1	27/06/2018	10	4,5	-	-	-	Chưa chốt, điều chỉnh giá mục tiêu lên cao hơn
34	PVS	-	15,6	16/07/2018	18	14	20	09/08/2018	+28%	Đã chốt
35	VGTT	9,8	9	19/07/2018	11,5	8,5	-	-	-	Chưa chốt
36	LPB	9,6	9,9	25/07/2018	13	8	-	-	-	Chưa chốt
37	OIL	15,7	14,2	30/07/2018	17	12	-	-	-	Chưa chốt

DANH MỤC CỔ PHIẾU ĐÃ KHUYẾN NGHỊ

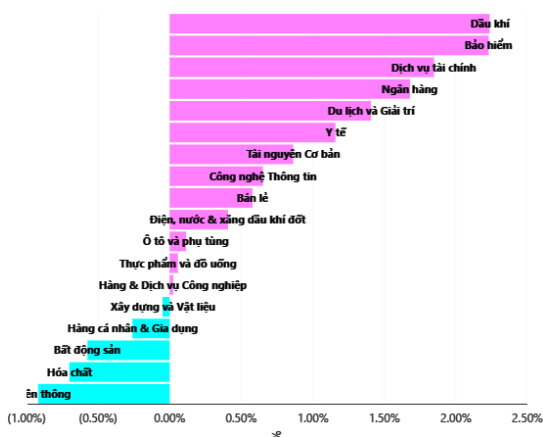
Stt	Mã cổ phiếu	Giá hiện tại	Giá mua	Ngày mua	Giá mục tiêu	Giá cắt lỗ	Giá bán	Ngày bán	Tỷ lệ %	Ghi chú
1	NTL	-	8,65	07/11/2017	11	8.5	9,53	15/03/2018	+12%	Đã chốt, điều chỉnh cổ tức 10%
2	VJC	-	116,2	09/11/2017	138	105	213,4	26/01/2018	+84%	Đã chốt ngắn hạn
3	SHB	-	7,8	14/11/2017	10	7.3	9.5	05/12/2017	+22%	Đã chốt
4	DRC	-	22,2	15/11/2017	27	20	29,4	16/01/2018	+32%	Đã chốt, điều chỉnh cổ tức 5%
5	PVS	-	16,4	17/11/2017	20	15.7	19.5	05/12/2017	+19%	Đã chốt
6	HNF	-	32	20/11/2017	45	27	47	24/11/2017	+47%	Đã chốt
7	DHG	-	100,5	21/11/2017	120	90	110	16/01/2018	9%	Đã chốt, điều chỉnh cổ tức 15%
8	VGC	-	25,7	27/11/2017	30	22	24	28/05/2018	-7%	Đã chốt
9	VCW	-	40	30/11/2017	50	35	38	15/03/2018	-5%	Đã chốt
10	VOC	-	20.5	07/12/2017	25	18	18	16/01/2018	-12%	Đã chốt
11	TMT	-	9.7	08/12/2017	11	8.6	9	11/01/2018	-7%	Đã chốt
12	REE	-	36,4	12/12/2017	50	33	33,3	25/05/2018	-8%	Đã chốt
13	VPB	-	38,5	18/12/2017	50	35	52,5	01/02/2018	+36%	Đã chốt
14	VCG	-	22,2	18/12/2017	28	20.7	25	01/02/2018	+13%	Đã chốt, điều chỉnh cổ tức 8%
15	PVE	-	8.6	27/12/2017	11	7	7,2	02/05/2018	-16%	Đã chốt
16	PC1	-	38,7	04/01/2018	46	37	37	05/02/2018	-4%	Đã chốt
17	SHS	-	21,7	09/01/2018	30	19	22,6	17/04/2018	+4%	Đã chốt
18	TVN	-	10	10/01/2018	14	8	10,9	01/06/2018	+9%	Đã chốt
19	VGG	-	62	25/01/2018	75	55	57	15/03/2018	-8%	Đã chốt
20	PVS	-	21	12/02/2018	25	17,5	23,3	15/03/2018	+11%	Đã chốt
21	VRE	-	47,75	13/02/2018	60	42	43	25/05/2018	-10%	Đã chốt
22	HBC	-	39	05/03/2018	45	35	47	15/03/2018	+21%	Đã chốt
23	LHG	-	23	15/03/2018	32,5	21,5	21,5	28/05/2018	-7%	Đã chốt
24	GMD	-	30,5	19/03/2018	36	27	27	26/04/2018	-11%	Chạm điểm cắt lỗ ngắn hạn
25	BSR	-	26,2	26/03/2017	33	22	22	19/04/2018	-16%	Chạm điểm cắt lỗ ngắn hạn
26	VHC	-	71,5	05/04/2018	80	64	64	26/04/2018	-10%	Chạm điểm cắt lỗ ngắn hạn
27	LPB	-	15,8	23/04/2018	18	13	13	21/05/2018	-17%	Chạm điểm cắt lỗ ngắn hạn
28	PLX	-	64,5	14/05/2018	75	56	58	28/05/2018	-10%	Đã chốt
29	HSG	-	10,7	01/06/2018	13	9,5	13,6	11/06/2018	+27%	Đã chốt
30	GAS	-	100	06/06/2018	115	90	97	14/06/2018	-3%	Đã chốt vì thị trường chung bất lợi
31	NVL	-	52,5	07/06/2018	60	46	50,2	21/06/2018	-4%	Đã chốt vì thị trường chung xấu
33	VGC	-	20	29/06/2018	26	18	18	09/07/2018	-10%	Đã chốt

GD NƯỚC NGOÀI TRÊN HSX



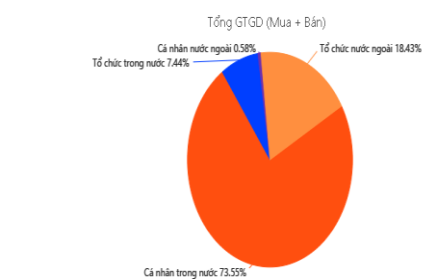
FiinPro®

TĂNG, GIẢM NGÀNH TRONG NGÀY



FiinPro®

TỶ TRỌNG NHÀ ĐẦU TƯ GIAO DỊCH



FiinPro®

PHÂN TÍCH TIN TỨC NỔI BẬT

NHTW Trung Quốc tuyên bố sẽ không dùng Nhân dân tệ trong cuộc chiến thương mại với Mỹ PBoC sẽ không triển khai các gói kích thích mạnh, theo báo cáo chính sách tiền tệ hàng quý vừa công bố vào tối ngày thứ Sáu (10/08) ở Bắc Kinh. Chính sách tiền tệ cẩn trọng nên duy trì sự trung lập và "giữ sự cân bằng giữa thắt chặt và nới lỏng", dựa trên thông tin từ báo cáo này. NHTW Trung Quốc đang bị kẹt vào thế khó, họ vừa phải kiểm soát đà tăng nợ xấu ở nước mình, và vừa phải đảm bảo rằng các công ty có thể vay tiền để đầu tư và tiếp tục thúc đẩy tăng trưởng. Nhiệm vụ này có thể trở nên khó khăn hơn khi đang vướng vào cuộc chiến thương mại với Mỹ và nền kinh tế Trung Quốc cũng đang trên đà giảm tốc. PBoC cho biết sẽ sử dụng linh hoạt một kết hợp bao gồm nhiều công cụ chính sách tiền tệ và tăng cường quản lý an toàn vĩ mô của nền kinh tế. Ngoài ra, họ còn sẽ cải thiện các dịch vụ tài chính bằng cách gia tăng nguồn cung và tính cạnh tranh, theo báo cáo từ PBoC. Những nhận định này của PBoC thể hiện, NHTW sẽ sử dụng phương pháp không can thiệp vào thị trường ngoại hối trong những ngày bình thường, nhưng can thiệp vào khi xuất hiện sự biến động mạnh, Zhu Qibing, Trưởng Bộ phận Phân tích kinh tế vĩ mô tại BOC International China Ltd. ở Bắc Kinh, cho hay.

SCIC sắp triển khai 4 đợt bán vốn lớn Từ nay đến cuối năm, SCIC sẽ triển khai các đợt bán vốn lớn tại Domesco, Vinaconex, Sa Giang và Vinacontrol, bên cạnh các hoạt động thoái vốn theo kế hoạch tại các doanh nghiệp quy mô nhỏ khác. Đó là thông tin được lãnh đạo Tổng công ty trao đổi với báo chí sáng 8/8. Trong các đợt bán vốn, SCIC và đơn vị tư vấn sẽ đưa ra các phương thức bán linh hoạt phù hợp với tính đặc thù của từng doanh nghiệp, đồng thời dựa trên sức cầu thực tế trên thị trường. 6 tháng đầu năm, doanh thu bán vốn của SCIC đạt 2.669 tỷ đồng, chiếm gần 48% tổng thu thoái vốn của cả nước là 5.598 tỷ đồng. SCIC đã nộp Quỹ hỗ trợ sắp xếp phát triển doanh nghiệp tiền bán vốn tại CTCP Nhựa Bình Minh 2.182 tỷ đồng. Lũy kế từ khi ban hành Quyết định 1232 ngày 17/8/2017 đến hết tháng 6 năm 2018, SCIC đã tiếp nhận 25/62 doanh nghiệp theo danh sách chuyển giao với tổng vốn nhà nước là 862,48 tỷ đồng trên tổng vốn điều lệ là 2.068 tỷ đồng. Riêng 6 tháng đầu năm 2018, SCIC chỉ tiếp nhận 5/45 doanh nghiệp theo kế hoạch tiếp nhận năm 2018. Số doanh nghiệp chưa chuyển giao gồm 37 doanh nghiệp với tổng vốn nhà nước là 10.113 tỷ đồng trên tổng vốn điều lệ là 14.721 tỷ đồng tại 5 Bộ và 8 UBND tỉnh, 6 tháng đầu năm, SCIC đạt 2.266 tỷ đồng doanh thu, lợi nhuận sau thuế đạt 1.923 tỷ đồng. **Việc SCIC khởi động lại quá trình thoái vốn có thể tạo hiệu ứng tăng giá tích cực tại các cổ phiếu trong diện nhà nước thoái vốn như: BSR, OIL, VGT, VGC, VCG, DVN....**

THÔNG KÊ TRONG NGÀY

Ngày	Mã phái sinh	+/-	Mở cửa	Cao nhất	Thấp nhất	Đóng cửa	Khớp lệnh	
							Khối lượng (Hợp đồng)	Giá trị (tỷ VND)
08/10/2018	VN30F1808	0,67%	939,00	947,60	935,80	946,50	85.062	8.006,45
08/10/2018	VN30F1809	0,52%	938,90	946,00	935,00	945,50	645	60,67
08/10/2018	VN30F1812	0,39%	938,90	945,00	936,50	944,60	84	7,90
08/10/2018	VN30F1903	0,51%	941,00	947,00	936,30	947,00	38	3,57

TOP 5 TĂNG GIÁ HSX
TOP 5 GIẢM GIÁ HSX

Mã	Giá	+/-	KLGD (CP)	GTGD (Tr VND)	Mã	Giá	+/-	KLGD (CP)	GTGD (Tr VND)
TMT	5.770	6,85%	39.010	218	VMD	18.200	-6,91%	40	1
DAT	17.250	6,81%	20	0	HTT	2.830	-6,91%	916.840	2.656
TGG	23.600	6,79%	307.180	7.233	APG	4.960	-6,94%	793.660	4.011
C47	11.150	6,70%	125.400	1.398	DTT	9.910	-6,95%	4.810	50
PIT	8.000	6,67%	190	2	TDG	7.890	-6,96%	299.140	2.381

TOP 5 TĂNG GIÁ HNX
TOP 5 GIẢM GIÁ HNX

Mã	Giá	+/-	KLGD (CP)	GTGD (Tr VND)	Mã	Giá	+/-	KLGD (CP)	GTGD (Tr VND)
KSK	500	25,00%	59.300	26	VC7	10.000	-9,91%	34.600	346
ACM	900	12,50%	72.300	62	CMI	900	-10,00%	12.300	11
DCS	1.100	10,00%	154.576	163	SGO	900	-10,00%	11.900	11
SRA	23.100	10,00%	123.000	2.709	B82	700	-12,50%	2.300	2
QHD	15.400	10,00%	2.700	42	PVV	700	-12,50%	6.110	5

TOP MUA RÒNG HSX
TOP BÁN RÒNG HSX

Mã chứng khoán	Giá	+/- %	GT Mua rỗng (Tr. VND)	Mã chứng khoán	Giá	+/- %	GT Bán rỗng (Tr.VND)
VCB	63,5	3.59	36,286.15	VNM	157,2	0.13	85,782.02
HPG	37	1.23	21,237.01	VIC	104,2	0.00	65,513.34
HDB	37,1	1.92	16,866.34	HAG	7,53	1.35	20,891.19
SSI	30,3	2.36	13,110.59	VRE	40,2	-1.95	19,992.17
GAS	98,7	0.51	12,892.53	VHM	106,9	-1.66	10,669.61

HỆ THỐNG KHUYẾN NGHỊ CỦA VIETFIRST

Hệ thống khuyến nghị của VFS được xây dựng dựa trên sự chênh lệch giữa giá cổ phiếu thị trường tại thời điểm đánh giá và giá mục tiêu 12 tháng

Hệ thống khuyến nghị	Diễn giải
MUA	Nếu giá mục tiêu cao hơn giá thị trường từ 15% trở lên
THEO DÕI	Nếu giá mục tiêu cao hơn giá thị trường từ 5 – 15%
NẮM GIỮ	Nếu giá mục tiêu cao hơn giá thị trường không quá 5%
BÁN	Nếu giá mục tiêu thấp hơn giá thị trường tối thiểu 5%

© CÔNG TY CỔ PHẦN CHỨNG KHOÁN NHẤT VIỆT (VFS)

Hội sở Hồ Chí Minh

Tòa nhà Central Park, lầu 2, 117 – 119 Nguyễn Du, P. Bến Thành, Q. 1, TP. HCM

Điện thoại: **(84-8) 62556586** Fax: **(84-8) 62556580**

Website: www.vfs.com.vn

Chi nhánh Hà Nội

Tầng 10, Tòa nhà Sentinel Place, 41A Lý Thái Tổ, P. Lý Thái Tổ, Q. Hoàn Kiếm, Hà Nội

Điện thoại: **(84-4) 39288222 – Ext: 117** Fax: **(84-4) 39338222**

Tuyên bố miễn trách nhiệm: Bản quyền thuộc về Công ty CP Chứng khoán Nhất Việt (VFS). Những thông tin sử dụng trong báo cáo được thu thập từ những nguồn đáng tin cậy và VFS không chịu trách nhiệm về tính chính xác của chúng. Quan điểm thể hiện trong báo cáo này là của (các) tác giả và không nhất thiết liên hệ với quan điểm chính thức của VFS. Không một thông tin cũng như ý kiến nào được viết ra nhằm mục đích quảng cáo hay khuyến nghị mua/bán bất kỳ chứng khoán nào. Báo cáo này không được phép sao chép, tái bản bởi bất kỳ cá nhân hoặc tổ chức nào khi chưa được phép của VFS.