



Bản tin Phân Tích Kỹ Thuật

CÔNG TY CỔ PHẦN CHỨNG KHOÁN
NHẤT VIỆT

11/06/2015

SỐ 189



Nhận định và Bình luận thị trường

Cả 2 thị trường cùng tăng điểm tuy nhiên giá trị tăng có phần kém tương đồng. Sàn HNX tăng khá trong phần lớn phiên giao dịch tuy nhiên lực bán lại gia tăng về cuối phiên, đặc biệt ở cổ phiếu ACB – cổ phiếu có tác động không nhỏ tới chỉ số. Trong khi sàn HSX có phần bùng nổ hơn với số lượng cổ phiếu tăng vượt trội so với lượng cổ phiếu giảm. Bên cạnh các cổ phiếu đầu khí lớn như GAS hay PVD tăng tốt thì chúng tôi nhận thấy các cổ phiếu Bất động sản tăng điểm trên diện rộng, một số cổ phiếu tăng trần đáng chú ý: DIG, IJC, SJS, NTL ... Các cổ phiếu tôn thép tiếp tục đà tăng với HSG đóng cửa sát giá trần và hôm nay có sự xuất hiện của NKG với lượng dư mua trần cuối phiên. Hai cổ phiếu JVC và KSS tiếp tục bị bán với khối lượng dư bán sàn tương đối lớn.

Đóng phiên, VNINDEX tăng 6.95 điểm lên mốc 581.05 với gần 167 triệu cổ phiếu được giao dịch, giá trị giao dịch đạt 2,696 tỷ đồng (giá trị thỏa thuận đạt 174 tỷ đồng). Ở chiều tương tự, HNINDEX tăng 0.22 điểm lên mốc 87.72 với hơn 72 triệu cổ phiếu được sang tay, giá trị giao dịch đạt 994 tỷ đồng.

Biến động thị trường

THỐNG KÊ TT	HSX	HNX
Index	581.05	87.72
KLGD (nghìn CP)	166,696	72,691
Số CP Tăng giá	162	117
Số CP Giảm giá	62	89
Số CP Đứng giá	78	156

Top 5 CP Tăng nhiều nhất

HSX	Giá	% Tăng	Khối lượng
NTL	12.7	6.72	1,575,520
SJS	22.3	6.70	538,130
HSG	43.5	6.62	547,330
TLH	6.6	6.45	1,593,430
DIG	11.6	6.42	1,079,770


Top 5 CP Tăng nhiều nhất

HNX	Giá	% Tăng	Khối lượng
SPI	5.6	9.80	358,200
ASA	5.7	9.62	211,200
PV2	2.5	8.70	608,900
WSS	9.1	8.33	411,800
API	14.3	5.93	1,962,960

Phân Tích Kỹ Thuật

Phân tích đồ thị giá **VN-INDEX** và **HNX-INDEX** cho thấy xu hướng TĂNG trong ngắn hạn và dài hạn, trong khi xu hướng trong trung hạn đang quay trở lại Trung tính.

Đồng hồ đo tâm lý tham lam và sợ hãi của thị trường trở lại mức "Tham lam" cho thấy cầu đã hoạt động tích cực hơn so với cung.



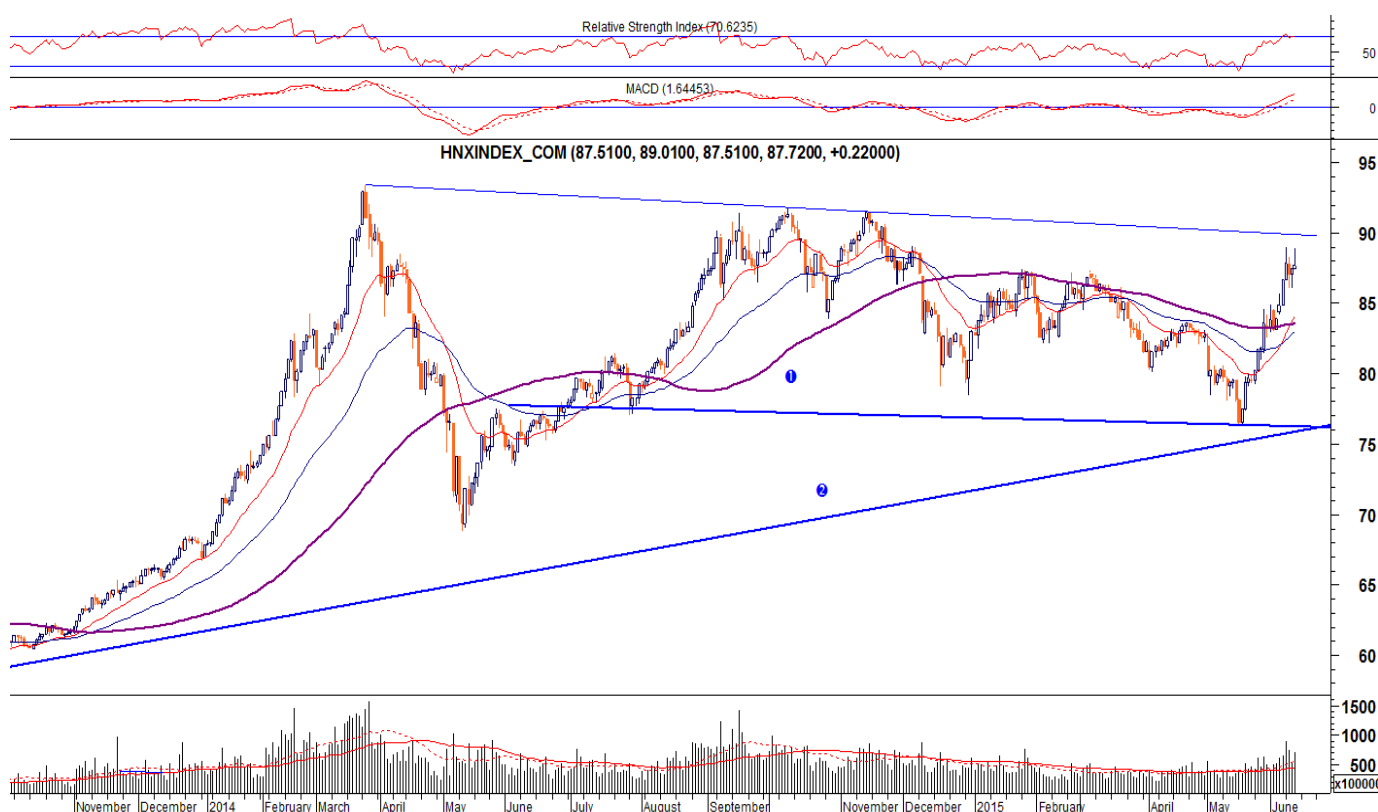
VN-Index:



Chỉ số tăng qua vùng kênh kháng cự phía trên với thanh khoản tăng mạnh cho thấy sự tích cực và thuyết phục của đà tăng. Chúng tôi vẫn tiếp tục duy trì quan điểm về xu hướng tăng trong ngắn hạn và vùng kháng cự mục tiêu trước mắt nằm trên vùng 600.

- Vùng kháng cự: 600
- Vùng hỗ trợ 1: 580
- Vùng hỗ trợ 2: 570

HNX-Index:



RSI vẫn trong vùng quá mua trong khi đó chỉ số đang khá gần vùng kháng cự mạnh có ý nghĩa trong trung hạn – vùng 89 – 90 điểm. Chúng tôi nhận thấy trước mắt vùng 84 – 85 sẽ là hỗ trợ mạnh cho chỉ số nếu quá trình điều chỉnh mạnh xảy ra. Và chừng nào vùng này chưa bị xuyên thủng thì xu hướng tăng trong ngắn hạn vẫn hiện hữu.

- Vùng kháng cự : 89
- Vùng hỗ trợ 1: 84
- Vùng hỗ trợ 2: 80

Nhận định và Bình luận Cổ phiếu Quan tâm

Khuyến nghị mua bán

Mã cp	Sàn	Giá vào	Giá ngừng lỗ	Giá chốt lãi	Thời gian
-------	-----	---------	--------------	--------------	-----------

Theo dõi các CP đang Khuyến nghị

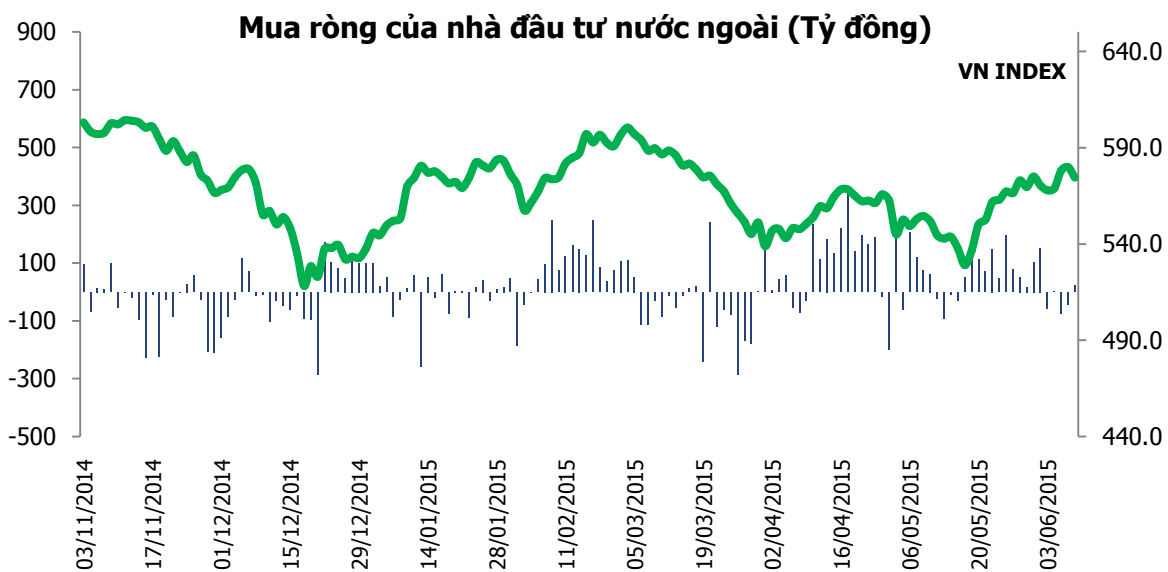
Mã cp	Sàn	Ngày KN	Giá vào	Giá hiện tại	Giá ngừng lỗ	Giá chốt lãi	Kỳ đầu tư	% Lãi/ lỗ
PTB(*)	Hsx	6/3/15	46.4	49.5	< 44	55	trên 3 tháng	+6.68

(*) Giá đã được điều chỉnh cổ tức 20%

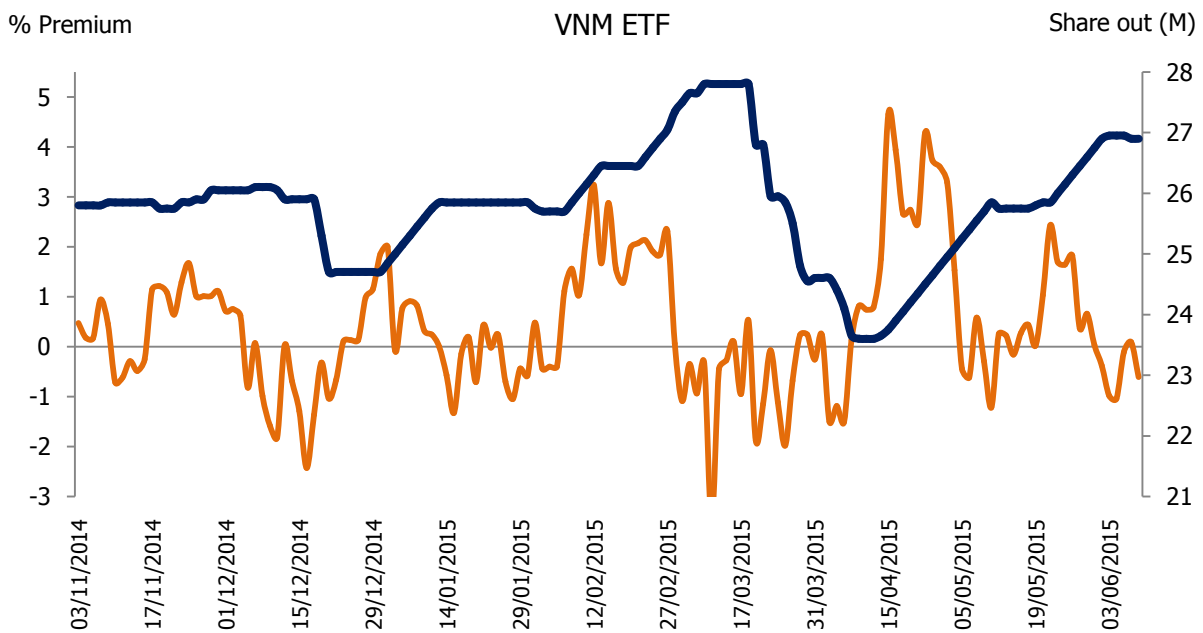
Theo dõi các CP đã Khuyến nghị

STT	MãCP	Ngày KN	Ngày bán	Giá vào	Giá ngừng lỗ	Giá chốt lãi	Kỳ đầu tư	% Lãi lỗ
1	LM8	11/9/14	3/2/15	22	n/a	27	trên 3 tháng	+22.73
2	TTF	23/1/15	3/2/15	12	11.6	n/a	dưới 3 tháng	-3.33
3	NKG	17/11/14	31/3/15	13.7	n/a	14.7	trên 3 tháng	+7.30
4	PXI	22/1/15	31/3/15	8.3	n/a	8.6	trên 3 tháng	+3.61
5	HTI	9/2/15	14/5/15	15.5	n/a	16	dưới 3 tháng	+3.23

Khối Ngoại Mua Ròng



Theo dõi quỹ VNM



Đồng hồ đo độ tham lam và sợ hãi của thị trường được **VFS Research** nghiên cứu và theo dõi hàng ngày. Theo đó, tình trạng thị trường được chia thành 7 trạng thái từ "khủng khiếp" đến "rất sợ hãi", đến "sợ hãi", đến "cân bằng", đến "tham lam", đến "rất tham lam" và cuối cùng là "thịnh vượng bất hợp lý". Tình trạng "khủng khiếp" cho thấy sự bán tháo trên diện rộng trong nhiều ngày liền của thị trường, trong khi đó, trạng thái "thịnh vượng bất hợp lý" lại cho thấy tình trạng mua vào mạnh ở hầu hết cổ phiếu trong nhiều ngày liền, bất chấp cổ phiếu đã tăng giá nhiều trước đó.

KHUYẾN CÁO

Báo cáo này được cung cấp như một nguồn thông tin tham khảo cho khách hàng. Khách hàng nên cân nhắc kỹ và tự chịu trách nhiệm khi sử dụng nguồn thông tin trên phục vụ cho quyết định của mình. VFS chúng tôi miễn trừ mọi trách nhiệm phát sinh từ báo cáo này.



Chuyên viên PTKT
Nguyễn Ngọc Thành

**VFS Research -
Trưởng phòng Phân tích**
Huỳnh Ngọc Thương
Chuyên viên:
Phan Minh Đức
Nguyễn Ngọc Thành
Nguyễn Văn Tiến
Nguyễn Trịnh Ngọc Thủy