

VN-Index
1003,08 -0,71% ↑ 182 65 ↓ 247

XU HƯỚNG DÒNG TIỀN



Đà tăng của VN-Index có phần chững lại sau 9 phiên tăng điểm liên tiếp. Chỉ số kết phiên giảm 7,14 điểm, đóng cửa tại mức 1003,08 điểm. Thanh khoản thị trường cải thiện so với cuối tuần trước, với khối lượng giao dịch đạt gần 533 triệu CP, tương đương với GTGD 11.279 tỷ đồng. Phe bán đã chiếm lĩnh thị trường với 182 mã tăng (3535,3 tỷ đồng GTGD) so với 247 mã giảm (5462,2 tỷ đồng GTGD). VN30 chốt phiên giảm 0,54% với 9 mã tăng và 19 mã giảm điểm. Nhóm cổ phiếu nâng đỡ thị trường bao gồm TCB tăng 1,69%, HDB tăng 2,56%, MBB tăng 1,75%, KDH tăng 1,33%, REE tăng 2,1%, tuy nhiên do vốn hóa hạn chế nên không thể kéo điểm chỉ số. Các nhóm ngành chìm trong sắc đỏ, chỉ có duy nhất Bán lẻ (+0,44%) và VLXD giữ được sắc xanh. Nước ngoài mua ròng nhẹ, GTGD đạt 134,07 tỷ đồng, tập trung vào các mã như DHC, VRE, BCM, VPB ... Nhìn chung thị trường có một phiên tương đối tiêu cực

Hnx-Index
147,70 -0,32% ↑ 69 69 ↓ 88

PHÂN TÍCH KỸ THUẬT



VN-Index đóng phiên giảm điểm mạnh tạo một cây nến đỏ đặc, khối lượng giao dịch lớn trên 500 triệu cổ phiếu, đóng cửa ở mức 1003,08 điểm. Nhóm cổ phiếu lớn tăng nhẹ đầu phiên nhưng sau đó giảm mạnh vào cuối phiên: VCB giảm 1,59%, VIC giảm 1,24%, VNM giảm 1,46%, HPG giảm 2,07%, MSN giảm 2,03%, BID giảm 1,77%, CTG giảm 1,62%, SAB giảm 1,03%. Các chỉ báo kỹ thuật như RSI, Stochastic đang có dấu hiệu quay đầu giảm từ vùng quá mua. Mặc dù giảm nhưng vùng hỗ trợ 1000 điểm tiếp tục được giữ vững. Vùng kháng cự gần nhất là vùng 1010 điểm. Tiếp theo sẽ là vùng 1030 điểm

CHIẾN LƯỢC GIAO DỊCH

VN-Index khởi đầu tuần mới với một phiên giao dịch tương đối tiêu cực. Các nhóm cổ phiếu đều chìm trong sắc đỏ, khối lượng giao dịch của phiên cao hơn so với mức trung bình 20 ngày. Điểm tích cực là chỉ số vẫn giữ được trên mức 1000 điểm và khối ngoại giao dịch tương đối tích cực. Làn sóng lây nhiễm Covid-19 có thể sẽ quay trở lại sau khi Bộ Y tế công bố ca bệnh 1347 vào chiều hôm qua. Thị trường đang giao dịch ở vùng tương đối cao (trên 1000 điểm) và các nhịp điều chỉnh xảy ra là xác suất tốt/xấu theo chúng tôi là 60/40. Chúng tôi nghiêng về kịch bản tốt nhiều hơn do trong quá khứ Việt Nam đã xử lý tốt dịch bệnh và dập dịch thành công ở Đà Nẵng và Hà Nội. Trong kịch bản tích cực, chỉ số có thể tiếp tục điều chỉnh xung quanh vùng 1000 điểm nhưng sẽ hồi phục trong các phiên sau đó. Tuy nhiên trong kịch bản xấu, chỉ số có thể quay trở lại ghé thăm mốc hỗ trợ 970 điểm. Vì thế khuyến nghị của chúng tôi ngày hôm nay là canh chốt lời, hạ tỷ trọng các cổ phiếu đã tăng trưởng thời gian dài, gia tăng tỷ trọng tiền mặt trong danh mục cho dù kịch bản nào xảy ra. Chúc anh chị một ngày giao dịch tốt lành!

Analyst: Lê Nguyễn Đình Huỳnh. Email: Huynh.le@vfs.com.vn

DANH MỤC CỔ PHIẾU ĐÃ KHUYẾN NGHỊ

STT	Mã cổ phiếu	Giá hiện tại	Giá mua	Ngày mua	Giá mục tiêu	Giá cắt lỗ	Giá bán	Ngày bán	Tỷ lệ %	Ghi chú
1	HPG	35.5	22.9	5/8/2020	30.5	20			55.0%	
2	TCB	24.1	23	20/10/2020	26	20.9			4.8%	
3	DXG	13.9	11.9	4/11/2020	15	11			16.8%	
5	CTG	33.5	30.3	4/11/2020	38	28			10.6%	
6	VSC	48.05	42.1	4/11/2020	48	38			14.1%	
7	PHR	63.4	57.1	4/11/2020	70	54			11.0%	
8	MWG	116	106.1	11/11/2020	120	102			9.3%	

DANH MỤC CỔ PHIẾU ĐÃ CHÓT

STT	Mã cổ phiếu	Giá hiện tại	Giá mua	Ngày mua	Giá mục tiêu	Giá cắt lỗ	Giá bán	Ngày bán	Tỷ lệ %	Ghi chú
1	REE	36.9	33.8	05-08-20	38	32.7	37.2	31-08-20	10.1%	Gần giá mục tiêu, KC mạnh
2	FPT	49.5	46.3	05-08-20	53	43.5	50.3	31-08-20	8.6%	Cổ tức 10% TM 17/08/20
3	VHC	38.1	36.6	13-08-20	34.3	23.5	38.8	31-08-20	6.0%	Tăng tỷ trọng tiền mặt
4	CMX	14.9	13.64	13-08-20	19	14	15.2	31-08-20	11.4%	CP thưởng 10:1 ngày 26/08/2020
5	VCB	83.6	82	13-08-20	63	41.2	84.5	07-09-20	3.0%	Tăng tỷ trọng tiền mặt
6	PHR	56.5	53.2	13-08-20	42	35	58	31-08-20	9.0%	Tăng tỷ trọng tiền mặt
7	SJS	22.9	22.2	24-08-20	28	21	23	04-09-20	3.6%	Tăng tỷ trọng tiền mặt
8	PLX	52.5	46.9	24-08-20	65	45	53.1	31-08-20	13.2%	Tăng tỷ trọng tiền mặt
9	PVB	17.9	16.3	24-08-20	24	15	18.1	31-08-20	11.0%	Cổ tức 10% tiền mặt 24/09/2020
10	MBB	17.7	17.4	24-08-20	24	17	18.05	07-09-20	1.7%	CP có dấu hiệu suy yếu
11	PVD	11.3	10.55	24-08-20	19	10	11.55	04-09-20	9.5%	Tăng tỷ trọng tiền mặt
12	PVS	12.7	12.2	24-08-20	24	11.5	12.9	04-09-20	5.7%	Tăng tỷ trọng tiền mặt
13	CTD	76.2	78.2	24-08-20	111	75	76	01-09-20	-2.6%	Cổ tức 30% 28/08/2020, CP suy yếu
14	MSN	54.6	52.8	24-08-20	65	48.5	56.6	07-09-20	7.2%	CP có dấu hiệu suy yếu
15	GEX	25.95	21.3	25-08-20	28	20	25.95	07-09-20	21.8%	Đã tăng hơn 20% kể từ điểm mua

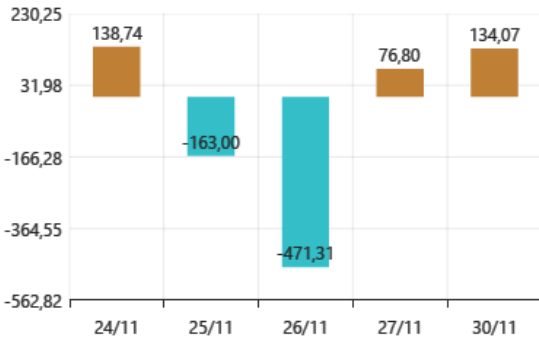
DANH MỤC CỔ PHIẾU ĐÃ CHÓT

STT	Mã cổ phiếu	Giá hiện tại	Giá mua	Ngày mua	Giá mục tiêu	Giá cắt lỗ	Giá bán	Ngày bán	Tỷ lệ %	Ghi chú
16	VEA	44.3	43.5	25-08-20	60	40	45	04-09-20	3.4%	Tăng tỷ trọng tiền mặt
17	DHC	45	44.4	09-09-2020	50	43.5	45.7	23-09-20	2.9%	CP có dấu hiệu suy yếu, tăng tỷ trọng tiền mặt
18	VIC	93	91.2	14/09/2020	110	90	94	25/09/2020	3.1%	Tăng tỷ trọng tiền mặt
19	KDH	24.2	24.4	22/09/2020	28	23.8	24.35	25/09/2020	-0.2%	Cổ phiếu suy yếu & TT rủi ro
20	VNM	127.7	110	5/8/2020	132	103.5	127.7	25/09/2020	16.1%	Tăng tỷ trọng tiền mặt
21	MPC	31.2	26.7	25/8/2020	34	25.5	31.8	25/09/2020	19.1%	Tăng tỷ trọng tiền mặt
22	KDC	36.5	34.9	9/9/2020	39	32.5	37	29/09/2020	6.0%	Thị trường chung xấu
23	VRE	27.8	28.75	23/09/2020	35	27.3	28	29/09/2020	-3.3%	Thị trường chung xấu
24	MWG	104.3	76.5	5/8/2020	112	71.44	104.3	30/09/2020	36.3%	Chốt lời bảo toàn lợi nhuận
25	PNJ	61.2	59.6	14/09/2020	78	58	61.2	05/10/2020	2.7%	Thị trường rủi ro
26	CTR	45.6	41.4	14/09/2020	48	40.5	45.90	08/10/2020	10.9%	Thị trường rủi ro
27	DCM	12.4	12.5	4/11/2020	15	11.3	12.50	18/11/2020	0%	Cổ phiếu không hiệu quả
28	DPM	17.2	17	4/11/2020	21	16.3	17.2	20/11/2020	1.2%	Cổ phiếu không hiệu quả
29	CTR	62.9	47.5	4/11/2020	70	46	62.9	25/11/2020	32.4%	Đạt mục tiêu lợi nhuận 30%
30	DGC	47.9	45.4	11/11/2020	56	43.5	47.9	25/11/2020	5.5%	Hạ tỷ trọng cổ phiếu

TIN TỨC NỔI BẬT

GIAO DỊCH NƯỚC NGOÀI TRÊN HSX

Giao dịch NĐTNN - Ngày



“Siêu” dự án FDI thúc đẩy nền kinh tế

Thời báo Ngân hàng | 2020-11-30T00:00:00

Vừa qua, nhà đầu tư Delta Offshore Energy (Singapore), đối tác chiến lược Bechtel Corporation, General Electric và McDermott (Mỹ) đã đầu tư Dự án điện khí từ khí hóa lỏng LNG Bạc Liêu (tỉnh Bạc Liêu).

Đây là dự án với tổng mức đầu tư lên đến 50 tỷ USD trong vòng 25 năm và dự kiến lượng nhập khẩu lên đến 3 triệu tấn khí hóa lỏng mỗi năm. Dự án sử dụng LNG (khí thiên nhiên hóa lỏng) sản xuất điện đầu tiên do khu vực tư nhân sở hữu và vận hành, được phê duyệt trong quy hoạch tổng thể phát triển điện lực quốc gia với hình thức 100% vốn đầu tư trực tiếp nước ngoài.

Theo ông Dương Thành Trung, Chủ tịch UBND tỉnh Bạc Liêu: “Dự án Nhà máy điện LNG Bạc Liêu 3.200 MW là dự án trọng điểm của tỉnh, có vai trò tạo động lực để chuyển đổi cơ cấu kinh tế của tỉnh. Dự án sẽ tạo thêm hàng ngàn việc làm, thu được hàng chục tỷ tiền thuế nhà thầu trong thời gian xây dựng. Đặc biệt sẽ tạo ra hàng ngàn việc làm trực tiếp và gián tiếp, thu hàng tỷ tiền thuế các loại khi nhà máy đi vào vận hành.

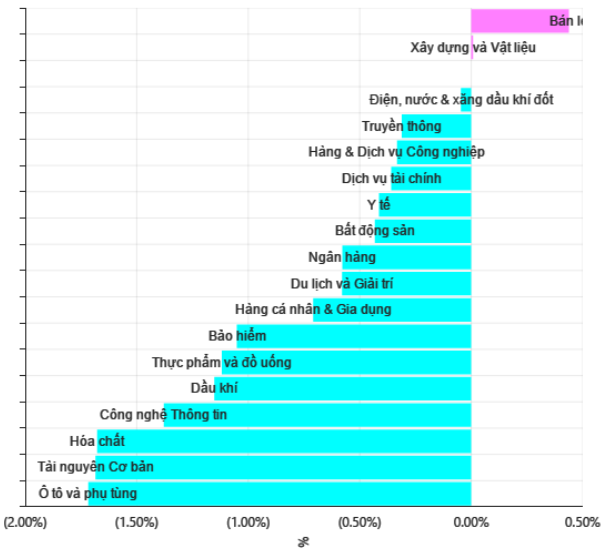
Tương tự, cách đó chưa lâu một dự án khác cũng đã được khởi công là Dự án tổ hợp hoá dầu Miền Nam Việt Nam tại tỉnh Bà Rịa - Vũng Tàu. Dự án do Công ty TNHH Lọc hóa dầu Long Sơn (liên doanh giữa Tập đoàn SCG của Thái Lan và Tập đoàn Dầu khí Quốc gia Việt Nam - PVN) làm chủ đầu tư với diện tích khoảng 464ha và 194ha mặt nước cho cảng biển và có tổng vốn đầu tư hơn 5,3 tỷ USD. Đây là tổ hợp hóa dầu được tích hợp hoàn chỉnh đầu tiên tại Việt Nam với công suất sản phẩm olefin lên tới 1,6 triệu tấn/năm và được thiết kế để sản xuất đa dạng các sản phẩm hóa dầu. Theo báo Bà Rịa – Vũng Tàu đưa tin khi kế hoạch khi đưa vào vận hành thương mại 2023, dự án sẽ tạo ra việc làm cho khoảng 20.000 lao động bao gồm 1.000 lao động có kỹ thuật và đóng góp ngân sách khoảng 60 triệu USD/năm.

Còn rất nhiều dự án FDI khác với tổng vốn đầu tư “khủng” đã lần lượt vào Việt Nam, trong đó phải kể đến Dự án tại KCN Deep C tại Hải Phòng của Pegatron (Đài Loan), Dự án Lotte Mall Hanoi - Tập đoàn Lotte (Hàn Quốc), Khu bất động sản LOGOS Logistics Estate tại Bắc Ninh ... đã và đang tạo lên động lực phát triển mạnh mẽ cho nền kinh tế Việt Nam trong bối cảnh âm ảm bởi tác động của dịch bệnh Covid-19.

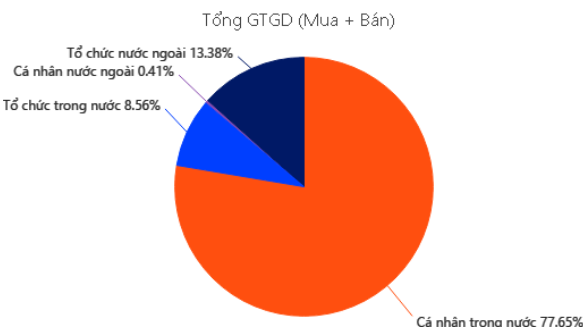
Theo Tổng cục Thống kê, tổng sản phẩm trong nước (GDP) quý 3/2020 ước tính tăng 2,62% so với cùng kỳ năm trước, thấp nhất giai đoạn 2011-2020 nhưng trong bối cảnh hiện nay, đây là mức tăng trưởng khá so với các nước trong khu vực và trên thế giới.

Trên thực tế, Cơ quan Quản lý Chính phủ mới của Nhật Bản đã dành một khoản ngân sách trị giá 1 tỷ USD để hỗ trợ tài chính cho các nhà sản xuất và nhà cung cấp Nhật Bản từ Trung Quốc đến Việt Nam. EVFTA (Hiệp định Thương mại tự do châu Âu-Việt Nam) mới được ký kết vào tháng 8 năm 2020, sau gần 10 năm đàm phán, sẽ tạo điều kiện cho Liên minh châu Âu có khả năng đầu tư và thương mại với Việt Nam với ít quan liêu và thuế quan hơn. Quỹ Tiền tệ Quốc tế (IMF) đã dự báo tăng trưởng GDP của Việt Nam từ 7,5% đến 8,5% vào năm 2021. IMF tiếp tục khẳng định nền kinh tế Việt Nam là nền kinh tế lớn thứ 4 ở Đông Nam Á vào năm 2020, so với Singapore và Malaysia với GDP 340 tỷ USD.

TĂNG, GIẢM NGÀNH TRONG NGÀY



GIAO DỊCH THEO LOẠI NHÀ ĐẦU TƯ



THỐNG KÊ TRONG NGÀY

Ngày	Mã phái sinh	+/-	Mở cửa	Đóng cửa	Thấp nhất	Cao nhất	Khớp lệnh	
							Khối lượng (Hợp đồng)	Giá trị (tỷ VNĐ)
30/11/2020	VN30F2012	-8.50 (-0.87%)	975.5	966	975.6	966	92,465	
30/11/2020	VN30F2101	-7.50 (-0.77%)	710	723	732	964.5	191	
30/11/2020	VN30F2103	-10 (-1.03%)	709.9	720	725.9	963	73	
30/11/2020	VN30F2106	-9.60 (-0.99%)	710	716	724.8	961	54	

TOP 5 TĂNG GIÁ HSX					TOP 5 GIẢM GIÁ HSX				
Mã	Giá ĐC	+/-	KLGD (CP)	GTGD (Tr VNĐ)	Mã	Giá ĐC	+/-	KLGD (CP)	GTGD (Tr VNĐ)
SFI	27,55	+1,80/+6,99%	19.940		SBV	10,80	-1,20/-10,00%	53	
CVT	55,10	+3,60/+6,99%	508.310		HRC	41,50	-3,10/-6,95%	10	
DAT	29,85	+1,95/+6,99%	5.760		TNC	29,00	-2,00/-6,45%	20	
HTN	41,35	+2,70/+6,99%	306.850		VMD	22,50	-1,50/-6,25%	620	
FRT	23,75	+1,55/+6,98%	3.842.830		SVT	13,50	-0,90/-6,25%	2	

TOP 5 TĂNG GIÁ HNX					TOP 5 GIẢM GIÁ HNX				
Mã	Giá ĐC	+/-	KLGD (CP)	GTGD (Tr VNĐ)	Mã	Giá ĐC	+/-	KLGD (CP)	GTGD (Tr VNĐ)
FID	1,00	+0,10/+11,11%	24500		SDC	8,10	-0,90/-10,00%	1400	
V21	4,40	+0,40/+10,00%	39500		VNC	31,50	-3,50/-10,00%	100	
ARM	47,30	+4,30/+10,00%	100		HHC	96,30	-10,70/-10,00%	100	
HCT	9,90	+0,90/+10,00%	1500		DC2	9,00	-1,00/-10,00%	4200	
VNT	54,50	+4,90/+9,88%	100		VE8	8,10	-0,90/-10,00%	500	

TOP MUA RÒNG HSX					TOP BÁN RÒNG HSX				
Mã	Giá ĐC	+/-	KLGD (CP)	GTGD (Tr VNĐ)	Mã	Giá ĐC	+/-	KLGD (CP)	GTGD (Tr VNĐ)
DHC	59,10	+0,70/+1,20%	841	49.554.828	CTG	33,50	-0,55/-1,62%	-2.585.170	-87.261.171
VRE	28,20	+0,45/+1,62%	1.311.930	36.584.695	GMD	27,80	-0,20/-0,71%	-2.062.630	-57.985.801
BCM	43,85	+0,95/+2,21%	300	13.162.113	FRT	23,75	+1,55/+6,98%	-1.420.980	-33.047.719
VPB	26,80	-0,20/-0,74%	464	12.568.624	MBB	20,35	+0,35/+1,75%	-1.431.140	-29.211.280
VHM	82,60	-0,40/-0,48%	112	9.319.767	CII	17,25	-0,15/-0,86%	-1.200.540	-20.681.890

HỆ THỐNG KHUYẾN NGHỊ CỦA VIETFIRST

Hệ thống khuyến nghị của VFS được xây dựng dựa trên sự chênh lệch giữa giá cổ phiếu thị trường tại thời điểm đánh giá và giá mục tiêu 12 tháng

Hệ thống khuyến nghị	Diễn giải
MUA	Nếu giá mục tiêu cao hơn giá thị trường từ 15% trở lên
THEO DÕI	Nếu giá mục tiêu cao hơn giá thị trường từ 5 – 15%
NẮM GIỮ	Nếu giá mục tiêu cao hơn giá thị trường không quá 5%
BÁN	Nếu giá mục tiêu thấp hơn giá thị trường tối thiểu 5%

© CÔNG TY CỔ PHẦN CHỨNG KHOÁN NHẤT VIỆT (VFS)

Hội sở Hồ Chí Minh

Tòa nhà Central Park, lầu 1, 117 - 119 - 121 Nguyễn Du, P. Bến Thành, Q. 1, TP. HCM

Điện thoại: **(84-8) 62556586** Fax: **(84-8) 62556580**

Website: www.vfs.com.vn

Chi nhánh Hà Nội

Tầng 9B, Tòa nhà Leadvisor place, 41A Lý Thái Tổ, P. Lý Thái Tổ, Q. Hoàn Kiếm, Hà Nội

Điện thoại: **(84-4) 39288222** – Ext: **117** Fax: **(84-4) 39338222**

Tuyên bố miễn trách nhiệm: Bản quyền thuộc về Công ty CP Chứng khoán Nhất Việt (VFS). Những thông tin sử dụng trong báo cáo được thu thập từ những nguồn đáng tin cậy và VFS không chịu trách nhiệm về tính chính xác của chúng. Quan điểm thể hiện trong báo cáo này là của (các) tác giả và không nhất thiết liên hệ với quan điểm chính thức của VFS. Không một thông tin cũng như ý kiến nào được viết ra nhằm mục đích quảng cáo hay khuyến nghị mua/bán bất kỳ chứng khoán nào. Báo cáo này không được phép sao chép, tái bản bởi bất kỳ cá nhân hoặc tổ chức nào khi chưa được phép của VFS.