

Vận động trong ngày



Nguồn: Fireant

Thay đổi chỉ số

Chỉ số trong nước	HSX	HNX
Chỉ số	1.329,43	338,93
Thay đổi (%)	-3,30%	-2,06%
Thay đổi	-45,42	-7,14
Tổng KLGD	1.199,47	280,76
Tổng GTGD	38.222,30	7.061,73
NĐTNN ròng (tỷ)	-773,21	63,98
Tự doanh ròng (Tỷ)	743,96	-
PE	16,85	17,77

HDTL chỉ số	VN30	VN30F1
Chỉ số	1.450,45	1.445,00
Thay đổi (%)	-3,63%	-3,67%
Thay đổi	-54,56	-55
Basic	5,45	

Tăng giảm nhóm ngành

Nhóm ngành L2 (%)	Ngày	Năm
Dầu khí L2	-4,30%	63,55%
Hóa chất L2	-3,81%	134,80%
Tài nguyên Cơ bản L2	-3,04%	143,50%
XD và Vật liệu L2	-1,00%	49,88%
Hàng & Dịch vụ CN L2	-0,32%	47,58%
Ô tô và phụ tùng L2	-1,66%	26,31%
Thực phẩm và đồ uống	-2,34%	21,90%
Hàng cá nhân & GD L2	-2,35%	77,30%
Y tế L2	-1,05%	32,52%
Bán lẻ L2	-3,77%	99,14%
Truyền thông L2	-0,61%	5,59%
Du lịch và Giải trí L2	-0,73%	8,11%
Viễn thông L2	-3,09%	22,83%
Điện, nước & xăng L2	-2,23%	26,22%
Bảo hiểm L2	-2,85%	32,37%
Bất động sản L2	-3,44%	55,40%
Dịch vụ tài chính L2	-1,03%	221,40%
Ngân hàng L2	-3,82%	92,27%
CNTT L2	-1,64%	103,89%

XU HƯỚNG DÒNG TIỀN

VN-Index giảm mạnh 45,42 điểm (-3,03%) xuống 1329,43 điểm. Với ảnh hưởng tiêu cực từ diễn biến thị trường chứng khoán quốc tế cùng với những lo ngại về dịch bệnh tiếp tục diễn biến phức tạp, áp lực bán lớn đã xuất hiện ngay từ đầu phiên và gia tăng về cuối phiên. Độ rộng thị trường nghiêng hẳn về bên bán với 302 mã giảm và chỉ 75 mã tăng thể hiện sự hoảng loạn trong tâm lý giao dịch. Nhóm cổ phiếu bluechips chìm trong sắc đỏ, trong đó VIC (-6,06%), GVR (-6,31%), VHM (-2,61%) và nhóm cổ phiếu ngành Ngân hàng với VCB (-2,63%), TCB (-4,72%), BID (-4,71%) tác động tiêu cực nhất đến thị trường. Mặc dù nhóm cổ phiếu ngành Chứng khoán nỗ lực giữ trụ nhưng là không đủ để kìm hãm đà giảm điểm. Trên sàn HOSE, khối ngoại bán ròng phiên thứ 9 liên tiếp với giá trị hơn 770 tỷ đồng, tập trung bán HPG, VJC và VIC trong khi mua ròng mạnh trở lại SSI. Khối Tự doanh cũng mua ròng mạnh trong phiên hôm nay với giá trị hơn 740 tỷ đồng phần nào giảm thiểu sự tiêu cực của thị trường. Việc dòng tiền rút mạnh ra khỏi thị trường trong phiên hôm nay khiến cho kỳ vọng về xu hướng thị trường trở nên kém khả quan trong ngắn hạn.

PHÂN TÍCH KỸ THUẬT & KHUYẾN NGHỊ

Phân tích kỹ thuật:

Phiên giảm điểm ngày 20/08 đã khiến quy luật tăng giá từ cuối tháng 7 bị phá vỡ. Nền giảm thân dài khiến đường giá liên tục xuyên thủng các ngưỡng hỗ trợ gần. Thanh khoản đạt mức kỷ lục trong phiên giảm điểm mạnh thể hiện tâm lý hoảng loạn. Đây là tín hiệu cho thấy sự tiêu cực của xu hướng trong ngắn hạn.

Khuyến nghị:

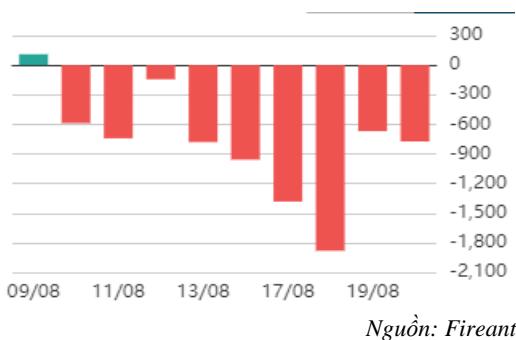
Nhà đầu tư chỉ nên nhanh chóng giảm tỉ trọng cổ phiếu xuống mức 50% danh mục, đặc biệt là những cổ phiếu chịu áp lực bán mạnh như cổ phiếu ngành Bất động sản hay ngành Ngân hàng

Kịch bản 1: Với sự xuất hiện của lực cầu giá thấp cuối phiên khi VN-Index lùi về ngưỡng hỗ trợ gần 1320, có khả năng một vài phiên hồi phục sẽ xuất hiện. Nhà đầu tư có thể tận dụng cơ hội này để đóng vị thế ở mức giá tốt hơn.

Kịch bản 2: Trong trường hợp kém khả quan hơn, thị trường có thể ngay lập tức giảm về vùng 1300. Khi đó, các hành động quản trị rủi ro nên được thực hiện nhanh chóng.



Giao dịch nước ngoài trên HSX



ĐIỂM TIN TRONG NƯỚC

Tin kinh tế trong nước

[Những lĩnh vực Nhà nước nắm trên 50% vốn điều lệ khi cổ phần hoá](#)

[25 công trình đường bộ trọng điểm được ưu tiên đầu tư giai đoạn 2021-2030](#)

[Hàng loạt doanh nghiệp rao bán xe khách để trả nợ ngân hàng](#)

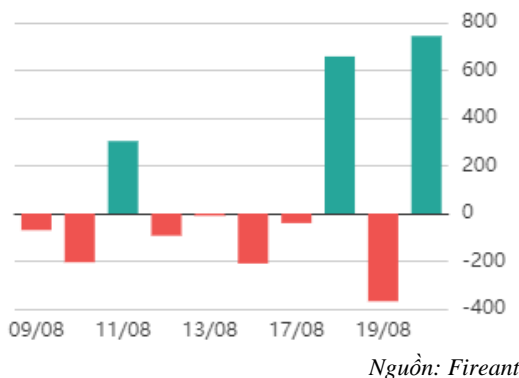
Tin doanh nghiệp trong nước

[Bách Hoá Xanh: Bất chấp những lùm xùm, doanh thu vẫn phá kỷ lục trong tháng 7 với 4.240 tỷ đồng, phục vụ 27 triệu lượt khách](#)

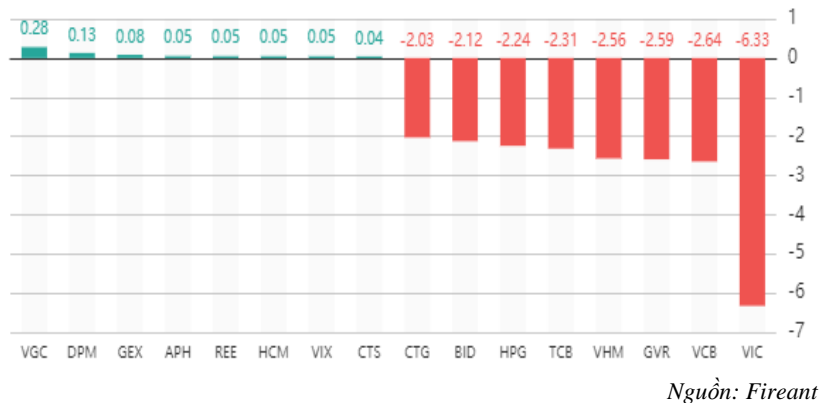
[PNJ: Tháng 7 lỗ 32 tỷ đồng, tạm đóng 274 cửa hàng do ảnh hưởng của dịch Covid-19](#)

[Yeah1 \(YEG\) công bố lỗ tiếp 156 tỷ đồng trong quý 2/2021 sau khi phó TGĐ Tân Hiệp Phát liên tục bán ra](#)

Giao dịch tự doanh trên HSX



Top cổ phiếu ảnh hưởng đến chỉ số



Chỉ số thế giới

Dow Jones	-69,53	-0,20%
DAX	-200,16	-1,27%
FTSE100	-110,46	-1,56%
Nikkei 225	-304,74	-1,12%
Hang Seng	-550,68	-2,18%

Hợp đồng tương lai chỉ số

US30*	-109,9	-0,32%
DAX*	-106	-0,67%
FTSE100*	-96,5	-1,37%
Nikkei 225*	-390	-1,43%
Hang Seng*	-544	-2,16%

* Số liệu của phiên liền trước

ĐIỂM TIN KINH TẾ VÀ THỊ TRƯỜNG HÀNG HÓA THẾ GIỚI

Tin kinh tế thế giới

[267 tỷ USD vốn hoá bị thổi bay, chuyên gì đang xảy ra với Amazon?](#)

[Số ca tử vong vì Covid-19 tại 42 bang của Mỹ, tồi tệ nhất kể từ tháng 12/2020](#)

[20 năm "dã tràng" ở Afghanistan](#)

Tin hàng hóa thế giới

[Giá đồng giảm sâu dưới 9.000 USD, kết thúc giai đoạn "bùng nổ"](#)

[Elon Musk: Tesla đang sản xuất robot hình người](#)

[Chuỗi giảm giá dài nhất của dầu thô kể từ đầu năm 2020 khi nào dừng lại?](#)

Bảng tổng sắp thay đổi giá thị trường hàng hóa

Mặt hàng	Đơn vị	Giá	% ngày	% tuần	% tháng	% năm	Cổ phiếu tác động
Năng lượng							
Dầu WTI	USD/thùng	64,11	0,66%	-4,38%	-13,31%	32,13%	GAS,BSR
Dầu Brent	USD/thùng	66,81	0,54%	-3,61%	-11,40%	28,98%	GAS,BSR
Xăng	UScent/gallon	2,0516	-1,44%	-8,08%	-12,32%	45,50%	PLX,OIL
Kim loại quý							
Vàng	USD/ounce	1.782,98	0,16%	0,37%	-1,69%	-5,99%	PNJ
Bạc	USD/ounce	23,15	-0,36%	-1,70%	-9,09%	-12,19%	PNJ
Nông sản và gia súc							
Đậu tương	UScent/giạ	1.334,00	0,83%	-3,23%	-5,71%	2,09%	HKB
Gạo	USD/cwt	13,20	0,00%	-2,69%	-3,55%	7,80%	VNM,GTN
Sữa	USD/cwt	16,03	-0,99%	-0,99%	-2,73%	1,46%	
Cao su	JPY/Kg	201,0	-5,85%	-4,96%	-5,05%	-25,22%	DPR,PHR
Đường	UScent/lb	19,85	0,30%	-1,24%	10,83%	28,15%	SBT,LSS
Cà phê	UScent/lb	177,20	-0,56%	-3,12%	-1,31%	38,17%	CTP,DLG
Gỗ	USD/1000 board feet	462,7	-1,13%	-8,38%	-25,52%	-47,00%	PTB
Heo nạc	UScent/Lbs	86,78	-2,61%	-20,93%	-18,29%	23,48%	DBC
Mặt hàng công nghiệp							
Quặng sắt	USD/tấn	142,0	-9,84%	-11,53%	-25,65%	-10,41%	HSG,HPG
Thép	USD/tấn	4.945	-0,04%	-7,22%	-13,32%	17,18%	HSG,HPG

THÔNG KÊ TRONG NGÀY

Thông kê hợp đồng phái sinh

Mã phái sinh	Thay đổi	Mở cửa	Đóng cửa	Thấp nhất	Cao nhất	KLGD
VN30F2109	-42 (-2.82%)	1.492,30	1.445,00	1.493,20	1.425,00	29.109
VN30F2110	-55 (-3.66%)	1.487,00	1.449,00	1.492,00	1.429,00	496
VN30F2112	-35.80 (-2.41%)	1.490,30	1.449,80	1.490,50	1.430,00	135
VN30F2203	-25.70 (-1.74%)	1.488,70	1.454,80	1.488,70	1.415,10	130

Top 5 tăng giá HSX

Mã	Giá ĐC	Thay đổi	KLGD
APG	16,05	+1,05/+7,00%	4.220.300
VMD	48,15	+3,15/+7,00%	40.500
HCD	7,34	+0,48/+7,00%	3.030.000
VGC	35,95	+2,35/+6,99%	7.044.500
LGL	6,77	+0,44/+6,95%	328.000

Top 5 giảm giá HSX

Mã	Giá ĐC	Thay đổi	KLGD
TNH	39,9	-3,00/-6,99%	1.514.200
POM	16	-1,20/-6,98%	1.155.900
PVT	21,35	-1,60/-6,97%	13.393.700
HAI	4,28	-0,32/-6,96%	7.217.700
DRH	10,05	-0,75/-6,94%	1.882.600

Top 5 tăng giá HNX

Mã	Giá ĐC	Thay đổi	KLGD
HCT	13,2	+1,20/+10,00%	200
LCS	3,3	+0,30/+10,00%	113.400
SDN	38,9	+3,50/+9,89%	2.900
SCI	37,8	+3,40/+9,88%	1.054.900
SIC	14,5	+1,30/+9,85%	4.800

Top 5 giảm giá HNX

Mã	Giá ĐC	Thay đổi	KLGD
MIM	8,1	-0,90/-10,00%	1.300
L40	36	-4,00/-10,00%	1.900
MAS	39,9	-4,40/-9,93%	600
SGC	88,2	-9,70/-9,91%	300
SJ1	16,2	-1,70/-9,50%	100

Top mua ròng HSX

Mã	Giá ĐC	Thay đổi	KLGD
SSI	62,5	-0,20/-0,32%	3.037.200
DGC	107,5	-1,30/-1,19%	464.100
VHM	108,1	-2,90/-2,61%	336.300
PHR	51,3	-2,00/-3,75%	132.300
TV2	50,0	-2,00/-3,85%	110.800

Top bán ròng HSX

Mã	Giá ĐC	Thay đổi	KLGD
HPG	49	-1,90/-3,73%	-3.609.500
VJC	119,8	-0,20/-0,17%	-1.240.100
VIC	97,7	-6,30/-6,06%	-1.091.900
CTG	32,7	-1,60/-4,66%	-3.014.900
HCM	57	+0,60/+1,06%	-871.600

DANH MỤC CỔ PHIẾU ĐÃ KHUYÊN NGHỊ

Mã cổ phiếu	Giá hiện tại	Giá mua	Ngày mua	Giá mục tiêu	Giá cắt lỗ	Giá bán	Ngày bán	Tỷ lệ %	Ghi chú
HPG	49	16,59	05/08/2020	30,5	20			195,4%	
CTG	32,7	27,5	01/04/2021	50	37,8			18,9%	
ACB	33,6	26,72	01/04/2021	40	31,35			25,7%	
MBB	29,9	24,6	10/05/2021	40	29			21,5%	
SSI	62,5	38,6	24/05/2021	37	50			61,9%	
TCB	50,5	51,1	22/07/2021	55,4	48			-1,2%	
VPB	62,5	60,8	22/07/2021	70,5	54,8			2,8%	
MBB	29,9	28,35	23/07/2021	32,6	26,5			5,5%	
MBS	35,8	29,2	22/07/2021	36	25,5			22,6%	
VND	53	43,2	22/07/2021	51	37,8			22,7%	
VHM	108,1	111	22/07/2021	139	103,9			-2,6%	
NLG	40,9	40	22/07/2021	50,7	36,5			2,3%	
KBC	36,6	33,1	22/07/2021	40,3	30,5			10,6%	
SZC	45,3	39,55	22/07/2021	43	37,5			14,5%	
FMC	41,4	35,3	22/07/2021	37,3	34,4			17,3%	
ANV	30,7	27	22/07/2021	33,3	24,6			13,7%	
VHC	45,1	40,55	22/07/2021	43,5	36,7			11,2%	

DANH MỤC CỔ PHIẾU ĐÃ CHÓT

Mã cổ phiếu	Giá hiện tại	Giá mua	Ngày mua	Giá mục tiêu	Giá cắt lỗ	Giá bán	Ngày bán	Tỷ lệ %	Ghi chú
HPG	46,7	16,59	8/5/2020	30,5	20			181,5%	
CTG	32,9	27,5	4/1/2021	50	37,8			19,6%	
ACB	33,15	26,72	4/1/2021	40	31,35			24,1%	
MBB	27,6	24,6	5/10/2021	40	29			12,2%	
SSI	52	38,6	5/24/2021	37	50			34,7%	
TCB	49,7	51,1	7/22/2021	55,4	48			-2,7%	
VPB	56,3	60,8	7/22/2021	70,5	54,8			-7,4%	

HỆ THỐNG KHUYẾN NGHỊ CỦA VIETFIRST

Hệ thống khuyến nghị của VFS được xây dựng dựa trên sự chênh lệch giữa giá cổ phiếu thị trường tại thời điểm đánh giá và giá mục tiêu 12 tháng

Hệ thống khuyến nghị	Diễn giải
MUA	Nếu giá mục tiêu cao hơn giá thị trường từ 15% trở lên
THEO DÕI	Nếu giá mục tiêu cao hơn giá thị trường từ 5 – 15%
NẮM GIỮ	Nếu giá mục tiêu cao hơn giá thị trường không quá 5%
BÁN	Nếu giá mục tiêu thấp hơn giá thị trường tối thiểu 5%

THÔNG TIN LIÊN HỆ

Nguyễn Minh Hoàng	Chuyên viên phân tích cao cấp	hoang.nguyenminh@vfs.com.vn
Vũ Thị Hà Phương	Chuyên viên phân tích	phuong.vu@vfs.com.vn
Nguyễn Hoàng Long	Chuyên viên phân tích	long.nguyen@vfs.com.vn
Trần Minh Quân	Chuyên viên phân tích	quan.tran@vfs.com.vn

© CÔNG TY CỔ PHẦN CHỨNG KHOÁN NHẤT VIỆT (VFS)

Hội sở Hồ Chí Minh

Lầu 1, 117 - 119 - 121 Nguyễn Du, P. Bến Thành, Q. 1, TP. HCM

Điện thoại: **(84-8) 62556586** Fax: **(84-8) 62556580**

Website: www.vfs.com.vn

Chi nhánh Hà Nội

Tầng 9B, Tòa nhà Leadvisors place, 41A Lý Thái Tổ, P. Lý Thái Tổ, Q. Hoàn Kiếm, Hà Nội

Điện thoại: **(84-4) 39288222 – Ext: 117** Fax: **(84-4) 39338222**

Tuyên bố miễn trách nhiệm: Bản quyền thuộc về Công ty CP Chứng khoán Nhất Việt (VFS). Những thông tin sử dụng trong báo cáo được thu thập từ những nguồn đáng tin cậy và VFS không chịu trách nhiệm về tính chính xác của chúng. Quan điểm thể hiện trong báo cáo này là của (các) tác giả và không nhất thiết liên hệ với quan điểm chính thức của VFS. Không một thông tin cũng như ý kiến nào được viết ra nhằm mục đích quảng cáo hay khuyến nghị mua/bán bất kỳ chứng khoán nào. Báo cáo này không được phép sao chép, tái bản bởi bất kỳ cá nhân hoặc tổ chức nào khi chưa được phép của VFS.