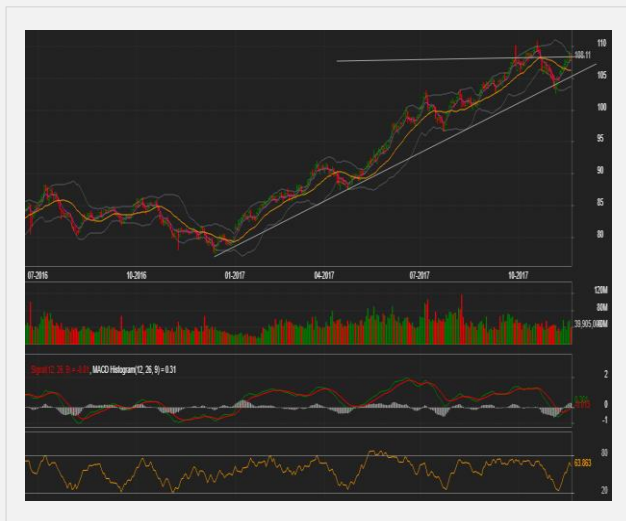


Vn-index
903,55 +1,44% ↑ 143 ▬ 57 ↓ 129



Hnx-index
108,11 -0,18% ↑ 83 ▬ 65 ↓ 94



Phân tích kỹ thuật chỉ số

Chỉ số Vn-index tiếp tục có phiên leo dốc mạnh mẽ với cây nến dài tăng điểm. Áp lực điều chỉnh của chỉ số cũng không quá đường MA 5. Với động lực tăng giá hiện tại việc dự đoán đỉnh ngắn hạn của Vn-index trở lên khó khăn. Trên đồ thị trung hạn, khối lượng giao dịch vẫn duy trì ổn định và chưa xuất hiện phiên biến động mạnh với khối lượng đột biến thì quá trình tạo đỉnh phân phối vẫn chưa xảy ra.

Chỉ số Hnx-index dù tiếp tục tăng những cũng gặp khó khăn khi tiến đến vùng kháng cự mạnh 109 -110 (đường Bollinger band trên và 2 đỉnh ngắn hạn gần nhất). Nhiều khả năng chỉ số sẽ có một số phiên tích lũy trước khi bứt phá khỏi vùng kháng cự này. Trong chiều giảm điểm thì ngưỡng hỗ trợ tại 106 (MA 20) sẽ đóng vai trò quan trọng

Xu hướng dòng tiền

Thị trường giao dịch kém hơn so với phiên trước đó khi thanh khoản sụt giảm. Sự phân hóa dòng tiền vẫn diễn ra mạnh mẽ. Nhóm cổ phiếu trụ chuyển từ trạng thái tăng nghi ngờ kiểu “kéo chỉ số” sang thành nhóm tạo ra lợi nhuận cao và thu hút dòng tiền lớn của thị trường đặc biệt là dòng tiền tổ chức. Trong khi nhóm ngân hàng vẫn giữ “phong độ” với đà tăng và thanh khoản ổn định thì nhóm cổ phiếu dầu khí nổi lên là nhóm gia tăng dòng tiền ở thời điểm hiện tại với volume liên tục cải thiện.

Khối ngoại có phiên bán ròng nhẹ trên Hsx với giá trị hơn 31 tỷ đồng tập trung tại HPG (52 tỷ), HBC (45 tỷ),... và mua ròng tại VNG (44 tỷ), CII (25 tỷ), ...Dù giao dịch của khối này vẫn đang rất sôi động với giá trị mua bán rất lớn.

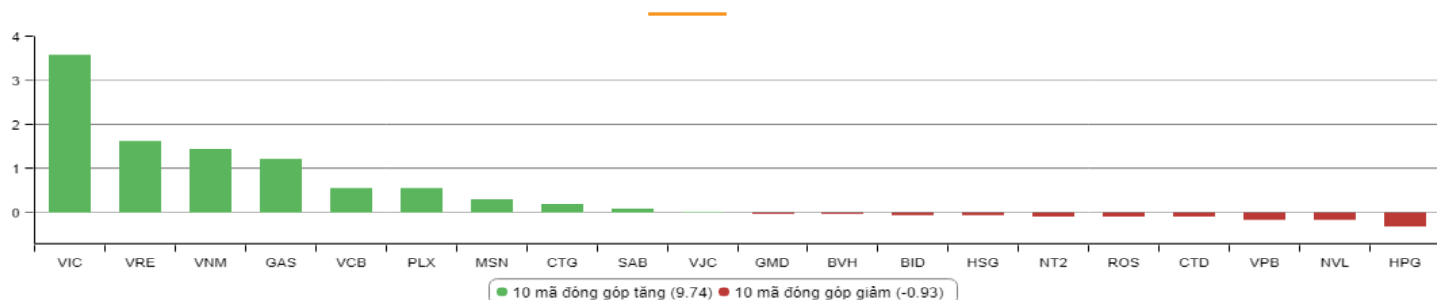
Chiến lược

Nhà đầu tư ngắn hạn có thể gia tăng tỷ trọng cổ phiếu trong danh mục ở nhóm cổ phiếu tiềm năng có dòng tiền hướng đến tại các mức hỗ trợ, tuy nhiên tránh mua đuổi cổ phiếu đã tăng nóng. Hoạt động bán ra hạ tỷ trọng để “dò đỉnh” là không cần thiết và nhà đầu tư được khuyến nghị nắm giữ vị thế cổ phiếu trong tài khoản để tận dụng xu hướng tăng giá hiện tại.

Duy trì đứng ngoài và tỷ trọng thấp đối với nhóm cổ phiếu đầu cơ, nhóm ngành vận tải (VNS, VNC, VOS), cảng biển (PHP, DVP, HAH), bán ô tô (TMT, HAX), thép (HSG, HPG, TIS, VGS...)

Gia tăng tỷ trọng cổ phiếu dầu khí như: PVD, PVS, PXS, PVC... Duy trì tỷ trọng nhóm cổ phiếu ngân hàng, thủy điện, tiêu dùng, bảo hiểm, dược, bất động sản nhờ triển vọng tăng giá ổn định và kết quả kinh doanh tích cực. Có thể trading bằng cách bán ra những cổ phiếu trụ tăng giá mạnh và mua vào trong nhịp điều chỉnh như: VNM, VJC, VIC, VRE, GAS, CTG... Nhà đầu tư cũng nên chú ý đến nhóm cổ phiếu Nhà nước thoái vốn như: FPT, DVN, BMI, BMP, VCG...

TOP CỔ PHIẾU ẢNH HƯỞNG VN-INDEX



KHUYẾN NGHỊ TRONG NGÀY

Mã cổ phiếu	Giá hiện tại	Giá mua	Ngày mua	Giá mục tiêu	Giá cắt lỗ	Lý do
DHG	101,6	98-102	21/11/2017	120	90	Cổ phiếu tăng trưởng

- Triển vọng ngành dược tích cực Doanh thu toàn thị trường được dự báo tăng trưởng đều 6-7%/năm trong ba năm tới. Chi phí thuốc bình quân/đầu người của Việt Nam hiện chỉ khoảng 25 đô la Mỹ/người/năm; thấp hơn khá nhiều so với các nước trong khu vực như Philippines (45 đô la Mỹ/người/năm); Thái Lan (60 đô la Mỹ/người/năm); Trung Quốc (64 đô la Mỹ/người/năm); Malaysia (66 đô la Mỹ/người/năm).
- Công ty nhận được chính sách ưu đãi thuế thu nhập doanh nghiệp tại nhà máy dược phẩm mới
- Giá cổ phiếu phục hồi và có khả năng phá vỡ kênh giảm giá ngắn hạn khi đường giá đồ thị ngày cắt lên trên đường MA 20
- Triển vọng nói room ngoại sớm Việc nói room khối ngoại, nếu được cho phép, sẽ chỉ diễn ra sau khi DHG thay đổi ngành nghề kinh doanh (từ ngày 1/1/2018). Trong khi đó đại diện Taisho chia sẻ Taisho mong muốn nâng sở hữu nhưng không có ý định đầu tư mà muốn hợp tác cùng DHG.

DANH MỤC ĐÃ KHUYẾN NGHỊ

Mã cổ phiếu	Giá hiện tại	Giá mua	Ngày mua	Giá mục tiêu	Giá cắt lỗ	Giá bán	Ngày bán	Ghi chú
NTL	9.79	9.65	07/11/2017	12	8.5	-	-	Chưa chốt
VJC	120.8	116.2	09/11/2017	138	105	-	-	Chưa chốt
SHB	8.1	7.8	14/11/2017	8.5	7.3	-	-	Chưa chốt
DRC	22.7	22.7	15/11/2017	25	20	-	-	Chưa chốt
PVS	17.1	16.4	17/11/2017	18	15.7	-	-	Chưa chốt
HNF	31.9	32	20/11/2017	45	27	-	-	Chưa chốt

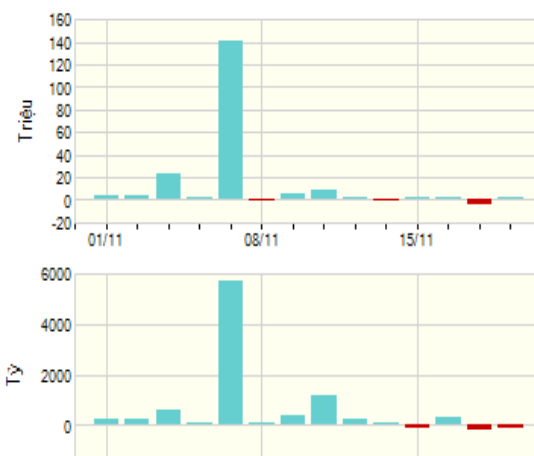
TOP CK GIAO DỊCH HSX

Mã CK	Giá	Thay đổi	Khối lượng
FLC	6,31	+0,05/+0,80%	9.772.830
OGC	2,20	+0,14/+6,80%	7.334.770
HPG	37,40	-0,80/-2,09%	5.032.060
MBB	23,75	+0,15/+0,64%	4.037.860
FPT	57,90	+1,20/+2,12%	3.802.520

TOP ĐỢT BIẾN KHỐI LƯỢNG

Mã CK	Giá	Thay đổi	Khối Lượng	KL Trung Bình 10 trước
S55	26,1	+0,40%	108.500	8.645
MBG	3	+7,10%	160.600	21.947
PXA	1,3	+0%	273.600	40.750
NBB	16,3	+0,60%	125.250	22.883
TDC	8,5	+1,10%	307.940	65.942

GD NƯỚC NGOÀI TRÊN HSX



PHÂN TÍCH TIN TỨC NỔI BẬT

Mở kỷ lục 9 cửa hàng trong tháng 11, PNJ nâng tổng số lượng cửa hàng trên toàn quốc lên 261 Theo tin từ CTCP Vàng bạc đá quý Phú Nhuận (PNJ), trong tháng 11 này, công ty đồng loạt khai trương 9 cửa hàng, nâng tổng hệ thống bán lẻ lên 261 cửa hàng trên toàn quốc, tiếp tục khẳng định chiến lược tăng tốc mở rộng mạng lưới bán lẻ, tập trung vào mảng năng lực lõi kinh doanh trang sức. Đây là số lượng cửa hàng mới được khai trương nhiều nhất trong 1 tháng từ trước đến nay của PNJ.

Như vậy, tính trung bình trong mỗi tuần tháng 11, có hơn 2 cửa hàng PNJ ra đời và đi vào hoạt động. So với thời điểm đầu năm, số lượng cửa hàng PNJ đã tăng thêm 42 cửa hàng. Với tốc độ mở rộng và chiếm lĩnh thị trường mạnh mẽ như hiện nay, PNJ tiếp tục khẳng định vị thế nhà bán lẻ trang sức hàng đầu Việt Nam.

Chia sẻ về chiến lược phát triển hệ thống, đại diện PNJ cho biết công ty đang định hướng đúng đắn trong việc tập trung vào mảng bán lẻ trang sức. Dự kiến số lượng cửa hàng được khai trương sẽ tăng liên tục trong thời gian tới, đặc biệt là cuối năm 2017 và đến tháng 4/2018, PNJ sẽ có 300 cửa hàng phủ khắp cả nước.

Cá tra giống không đủ nguồn cung, giá tăng cao Giá cá tra giống đang ở mức đỉnh điểm, từ 40 - 60 nghìn đồng/kg (loại 20 con/kg) và từ 30 - 45 nghìn đồng/kg (30 con/kg), tăng hơn 20 nghìn đồng/kg so với tuần trước và cao gấp 2 - 3 lần so với cùng kỳ năm ngoái

Bên cạnh đó, do giá cá nguyên liệu ở mức 28.000 - 30.000 đồng/kg (cá đạt chuẩn loại I) và 25.000 - 27.000 đồng/kg (cá đạt chuẩn loại II, III), nhiều hộ đã chủ động thả nuôi làm lượng cá giống thiếu hụt và tăng giá mạnh. Tổng cục Thủy sản (Bộ NN-PTNT) cho biết, nguyên nhân giá cá tra tăng mạnh trong thời gian qua là nhờ nhu cầu thu mua nguyên liệu để chế biến xuất khẩu từ các doanh nghiệp tăng phục vụ các đơn hàng cuối năm, trong khi nguồn cung hạn chế. Diện tích nuôi cá tra của các tỉnh ĐBSCL 10 tháng qua đạt 5.410,3 ha, giảm 0,3% so với cùng kỳ năm ngoái. Sản lượng thu hoạch 10 tháng tăng trưởng khá, đạt hơn 1,1 triệu tấn.

Hoạt động kinh doanh trong 2 năm gần đây của những doanh nghiệp thủy sản gặp rất nhiều khó khăn do giá cá nguyên liệu đầu vào giảm tỷ lệ vay nợ lớn. Nay giá cá tra nguyên liệu đầu vào đang tăng mạnh và đạt đỉnh từ 2015 đem lại triển vọng tươi sáng hơn cho các ông lớn trong ngành như HVG,VHC,AAM ...