

Vn-index

991,46 +0,52% ↑ 231 69 ↓ 95



Hnx-index

106,28 +0,65% ↑ 90 238 ↓ 41



XU HƯỚNG DÒNG TIỀN

Tiếp nối phiên tăng mạnh gần 8 điểm trước đó, VN-Index tăng thêm 5 điểm và vượt kháng cự 990 điểm trong ngày giao dịch cuối cùng trước kỳ nghỉ Tết Nguyên đán. Các cổ phiếu vốn hóa lớn như VHM, BID, CTG tiếp tục dẫn dắt đà tăng, tuy nhiên nổi bật là nhóm dệt may đồng loạt bứt phá với TCM, STK, GIL... tăng trần sau thông tin Ủy ban Thương mại quốc tế (INTA) vừa thông qua Hiệp định Thương mại EU-Việt Nam (EVFTA) và Hiệp định Bảo hộ đầu tư EU - Việt Nam (EVIPA). Khối ngoại tiếp tục vị thế mua ròng với giá trị hơn 78 tỷ đồng trên Hsx. Tâm lý hứng khởi là điều dễ nhận thấy khi số mã tăng điểm áp đảo. Tuy nhiên diễn biến dịch bệnh virus Corona phức tạp trong thời gian nghỉ lễ cùng với chỉ số CPI T1/2020 tăng kỷ lục 7 năm có thể sẽ tác động tiêu cực đến tâm lý giới đầu tư trong phiên giao dịch đầu năm mới. Dù vậy hiện dịch bệnh này vẫn chưa tác động nhiều tới Việt Nam và có thể sẽ sớm được kiểm soát khi tìm ra Vaccin phòng bệnh nên nhà đầu tư cũng không nên phản ứng thái quá.

PHÂN TÍCH KỸ THUẬT

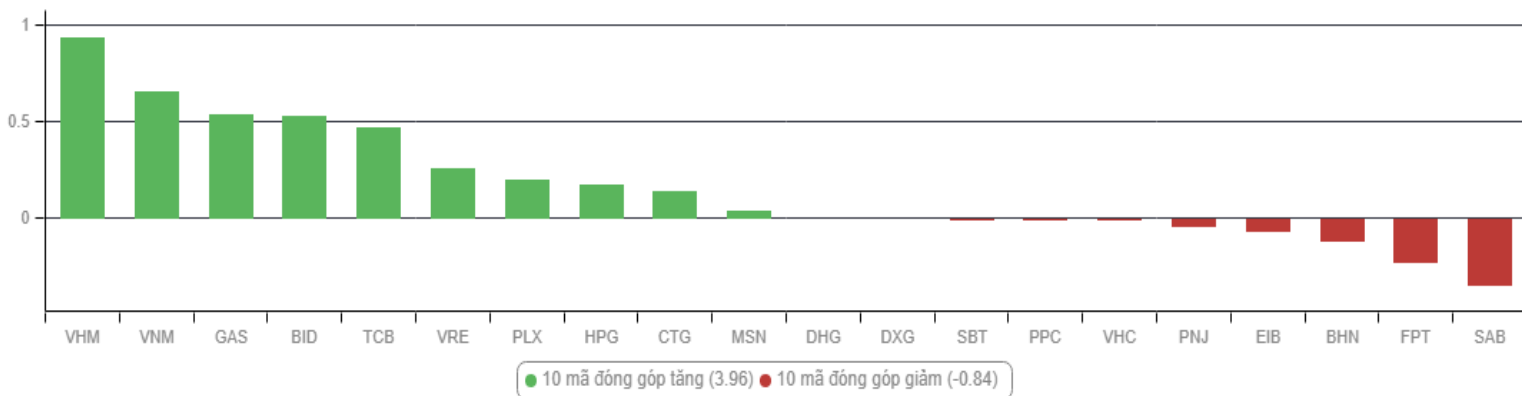
Trên đồ thị kỹ thuật chỉ số Vn-index có cây nến dài tăng điểm vượt lên trên đường Bollinger band giúp chỉ số duy trì nhịp bứt phá mạnh. Dải Bollinger band tiếp tục xu hướng mở rộng tạo dư địa cho sự đi lên của chỉ số. Chỉ báo dòng tiền MFI vẫn đang đi lên khá bền vững. Với diễn biến hiện tại chúng tôi đánh giá thị trường đang ở trong kênh tăng giá ngắn hạn với mục tiêu có thể quay trở lại mốc tâm lý 1.000 điểm. Trong trường hợp điều chỉnh thì áp lực cũng không lớn, khó kéo dài và có thể sẽ nhận được sự hỗ trợ tốt tại đường MA 10.

CHIẾN LƯỢC GIAO DỊCH

Nhóm cổ phiếu ngân hàng vẫn đang là tâm điểm thu hút dòng tiền vào thị trường hiện tại. Nhà đầu tư nên duy trì cổ phiếu ở nhóm ngành ngày để tận dụng xu hướng tăng giá, đặc biệt là những cổ phiếu tiềm năng như: STB, MBB, HDB.... Dưới góc độ định giá việc thị trường giảm trước đó đang tạo ra mức chiết khấu khá hấp dẫn tại các cổ phiếu tốt mà nhà đầu tư có thể cân nhắc mua vào như: BSR, OIL, CTD, HBC, CSV, ... Với những nhà đầu tư có vị thế tiền mặt cao trước đó có thể xem đây là cơ hội tích lũy cổ phiếu tốt, gia tăng tỷ trọng cổ phiếu trong danh mục.

Hạn chế giao dịch và đứng ngoài đối với nhóm cổ phiếu pha loãng liên tục, nhóm cổ phiếu vốn hóa nhỏ mới niêm yết, nhóm cổ phiếu đầu cơ penny, nhóm cổ phiếu ngành đường, cao su tự nhiên, thép, dệt may... giai đoạn hiện tại.

TOP CỔ PHIẾU ẢNH HƯỞNG VN-INDEX



KHUYẾN NGHỊ TRONG NGÀY

STT	Mã cổ phiếu	Giá hiện tại	Giá mua dự kiến	Ngày mua	Giá mục tiêu	Giá cắt lỗ dự kiến	Lý do

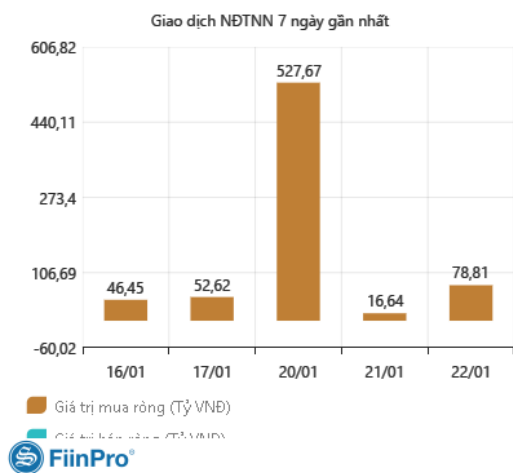
DANH MỤC CỔ PHIẾU ĐANG KHUYẾN NGHỊ

Stt	Mã cổ phiếu	Giá hiện tại	Giá mua	Ngày mua	Giá mục tiêu	Giá cắt lỗ dự kiến	Giá bán	Ngày bán	Tỷ lệ %	Ghi chú
53	SIP	84,8	93	25/09/2019	130	80	-	-	-	Chưa chốt
54	NTC	165,4	152	15/10/2019	188	143	-	-	-	Điều chỉnh cổ tức 50%
56	VTP	114,9	113	18/12/2019	140	107	-	-	-	Chưa chốt
57	PHR	40	38,5	02/01/2020	51	34	-	-	-	Chưa chốt
58	BSR	-	7,9	09/01/2020	10	7,2	8,5	22/01/2020	+8%	Đã chốt
59	STB	10,9	10,2	10/01/2020	12	9	-	-	-	Chưa chốt
60	CSV	21.25	21.1	21/01/2020	26	20	-	-	-	Chưa chốt

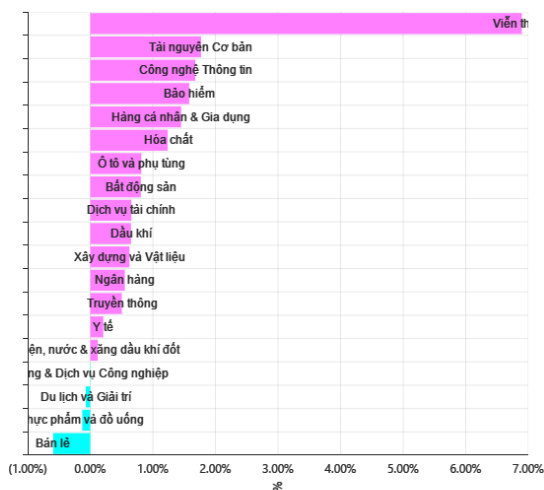
DANH MỤC CỔ PHIẾU ĐÃ KHUYẾN NGHỊ

	Mã cổ phiếu	Giá mua	Ngày mua	Giá mục tiêu	Giá cắt lỗ	Giá bán	Ngày bán	Tỷ lệ %	Ghi chú
1	NTL	8,65	07/11/2017	11	8,5	9,53	15/03/2018	+12%	Đã chốt, điều chỉnh cổ tức 10%
2	VJC	116,2	09/11/2017	138	105	213,4	26/01/2018	+84%	Đã chốt ngắn hạn
3	SHB	7,8	14/11/2017	10	7,3	9,5	05/12/2017	+22%	Đã chốt
4	DRC	22,2	15/11/2017	27	20	29,4	16/01/2018	+32%	Đã chốt, điều chỉnh cổ tức 5%
5	PVS	16,4	17/11/2017	20	15,7	19,5	05/12/2017	+19%	Đã chốt
6	HNF	32	20/11/2017	45	27	47	24/11/2017	+47%	Đã chốt
7	DHG	100,5	21/11/2017	120	90	110	16/01/2018	9%	Đã chốt, điều chỉnh cổ tức 15%
8	VGC	25,7	27/11/2017	30	22	24	28/05/2018	-7%	Đã chốt
9	VCW	40	30/11/2017	50	35	38	15/03/2018	-5%	Đã chốt
10	VOC	20,5	07/12/2017	25	18	18	16/01/2018	-12%	Đã chốt
11	TMT	9,7	08/12/2017	11	8,6	9	11/01/2018	-7%	Đã chốt
12	REE	36,4	12/12/2017	50	33	33,3	25/05/2018	-8%	Đã chốt
13	VPB	38,5	18/12/2017	50	35	52,5	01/02/2018	+36%	Đã chốt
14	VCG	22,2	18/12/2017	28	20,7	25	01/02/2018	+13%	Đã chốt, điều chỉnh cổ tức 8%
15	PVE	8,6	27/12/2017	11	7	7,2	02/05/2018	-16%	Đã chốt
16	PCI	38,7	04/01/2018	46	37	37	05/02/2018	-4%	Đã chốt
17	SHS	21,7	09/01/2018	30	19	22,6	17/04/2018	+4%	Đã chốt
18	TVN	10	10/01/2018	14	8	10,9	01/06/2018	+9%	Đã chốt
19	VGG	62	25/01/2018	75	55	57	15/03/2018	-8%	Đã chốt
20	PVS	21	12/02/2018	25	17,5	23,3	15/03/2018	+11%	Đã chốt
21	VRE	47,75	13/02/2018	60	42	43	25/05/2018	-10%	Đã chốt
22	HBC	39	05/03/2018	45	35	47	15/03/2018	+21%	Đã chốt
23	LHG	23	15/03/2018	32,5	21,5	21,5	28/05/2018	-7%	Đã chốt
29	HSG	10,7	01/06/2018	13	9,5	13,6	11/06/2018	+27%	Đã chốt
30	GAS	100	06/06/2018	115	90	97	14/06/2018	-3%	Đã chốt vì thị trường chung bất lợi
31	NVL	52,5	07/06/2018	60	46	50,2	21/06/2018	-4%	Đã chốt vì thị trường chung xấu
32	HAG	5,1	27/06/2018	7	4,5	5,6	20/11/2018	+10%	Đã chốt
33	VGC	20	29/06/2018	26	18	18	09/07/2018	-10%	Đã chốt
34	PVS	15,6	16/07/2018	18	14	20	09/08/2018	+28%	Đã chốt
35	VGT	8,6	19/07/2018	11,5	8	11	13/09/2018	+28%	Đã chốt, điều chỉnh cổ tức 4%
36	LPB	9,9	25/07/2018	13	8	9,2	24/10/2018	-9%	Đã chốt
37	OIL	14,2	30/07/2018	18	12	15,5	12/12/2018	+9%	Đã chốt
38	VPB	25	21/08/2018	28	23	23	23/10/2018	-9%	Đã chốt vì chạm điểm cắt lỗ ngắn hạn
39	BSR	16,8	23/08/2018	20	14,5	18,8	10/10/2018	+12%	Đã chốt
40	STK	18	03/10/2018	23	16	16	25/12/2018	-11%	Đã chốt vì chạm điểm cắt lỗ ngắn hạn
41	SHB	7,3	16/11/2018	8,5	6,6	7,5	27/12/2018	+1%	Đã chốt vì diễn biến thị trường bất lợi
42	EVE	17,4	19/11/2018	20	15,5	18,1	27/11/2018	+4%	Đã chốt ngắn hạn
43	BSR	15,2	19/11/2018	18	13	14,2	24/12/2018	-7%	Đã chốt vì giá dầu giảm mạnh
44	KBC	12,5	22/11/2018	17	11	14	07/01/2019	+12%	Đã chốt
45	VJC	118,2	14/03/2019	135	112	119	26/03/2019	+1%	Đã chốt vì diễn biến thị trường bất lợi
47	NTC	105,8	25/04/2019	130	88	138	14/06/2019	+30%	Đã chốt lời ngắn hạn
48	MPC	41,5	16/05/2019	50	35	38,2	31/05/2019	-8%	Đã chốt vì thông tin bất lợi
49	CTR	28,5	04/07/2019	34	27,2	43,2	31/07/2019	+52%	Chốt lời ngắn hạn

GD NƯỚC NGOÀI TRÊN HSX



TĂNG, GIẢM NGÀNH TRONG NGÀY



TỶ TRỌNG NHÀ ĐẦU TƯ GIAO DỊCH



PHÂN TÍCH TIN TỨC NỔI BẬT

Thêm 38 ca tử vong vì virus corona vào ngày 29/1, tổng 170 người chết Một số nước đang sơ tán cư dân ra khỏi Vũ Hán, thành phố tỉnh Hồ Bắc, Trung Quốc, là “tâm chấn” của đại dịch virus corona, trong khi WHO tiếp tục quan ngại sâu sắc. Tổ chức Y tế Thế giới (WHO) nói một ủy ban khẩn cấp của tổ chức này sẽ họp kín để quyết định xem dịch bệnh virus corona giờ đây có được coi là tình trạng khẩn cấp quốc tế hay không. Ủy ban 16 chuyên gia này trong tuần trước đã hai lần quyết định không tuyên bố tình trạng khẩn cấp quốc tế. “Trong vài ngày qua, sự lây lan của virus đặc biệt là ở một số nước, đặc biệt là khả năng lây từ người sang người, làm chúng tôi lo lắng”, giám đốc WHO Tedros Adhanom Ghebreyesus nói trong một buổi họp báo ở Geneva, nhắc đến các nước Đức, Việt Nam và Nhật Bản. “Mặc dù con số bên ngoài Trung Quốc khá nhỏ, tiềm tàng khả năng bùng phát lớn hơn nhiều”. Tính đến sáng sớm 30/1, đã có ít nhất 6.065 ca nhiễm virus corona ở 15 nước trên thế giới - gần như toàn bộ ở Trung Quốc, khoảng 70 ca ở nước khác, REUTERS dẫn số liệu từ WHO.

CPI tháng 1 tăng kỷ lục trong 7 năm Tổng cục Thống kê vừa công bố chỉ số giá tiêu dùng (CPI) tháng 1 tăng 1,23% so với tháng 12/2019 - mức tăng cao nhất trong 7 năm gần đây. So với cùng kỳ, CPI tháng 1 và tăng 6,43%. Theo lý giải của Tổng cục Thống kê, giá lương thực, thực phẩm, ăn uống ngoài gia đình và giá dịch vụ giao thông công cộng tăng trong dịp Tết Nguyên đán là nguyên nhân chủ yếu khiến CPI tăng 1,23% so với tháng 12/2019. Cụ thể, nhóm hàng ăn và dịch vụ ăn uống tăng cao nhất (tăng 2,29%), xếp thứ hai là nhóm thực phẩm (tăng 2,6%); nhóm ăn uống ngoài gia đình (tăng 2,26%). Nhóm nhà ở và vật liệu xây dựng tăng 1,47%, chủ yếu do nhu cầu sửa chữa nhà cuối năm tăng; giá gas trong nước tăng vào ngày 1/1 làm chỉ số giá gas tăng 14,08%. Nhóm giao thông tăng 0,69% do ảnh hưởng của đợt điều chỉnh tăng giá xăng, dầu vào thời điểm 31/12/2019 và điều chỉnh giảm giá xăng, dầu vào thời điểm 16/1 làm chỉ số giá xăng, dầu tăng 1,29%... Riêng nhóm bưu chính - viễn thông giảm 0,03%. Cũng theo báo cáo của Tổng cục Thống kê, lạm phát cơ bản tháng 1 tăng 0,76% so với tháng 12/2019 và tăng 3,25% so với cùng kỳ năm trước.

THÔNG KÊ TRONG NGÀY

Ngày	Mã phái sinh	+/-	Mở cửa	Cao nhất	Thấp nhất	Đóng cửa	Khớp lệnh	
							Khối lượng (Hợp đồng)	Giá trị (tỷ VND)
01/22/2020	VN30F2002	0,75%	902,70	909,10	901,80	909,00	64.281	5.821,16
01/22/2020	VN30F2003	0,77%	900,00	907,90	895,60	907,10	151	13,64
01/22/2020	VN30F2006	0,61%	903,50	909,80	903,50	909,00	65	5,89
01/22/2020	VN30F2009	0,51%	905,50	913,90	905,20	909,70	30	2,73

TOP 5 TĂNG GIÁ HSX
TOP 5 GIẢM GIÁ HSX

Mã	Giá	+/-	KLGD (CP)	GTGD (Tr VND)	Mã	Giá	+/-	KLGD (CP)	GTGD (Tr VND)
HAI	2.610	6,97%	12.400	30.400	MHC	3.260	-6,97%	288.200	3.240
CLW	24.600	6,96%	38.800	6.950	RIC	5.560	-6,98%	100	12.150
GAB	36.150	6,92%	100	11.600	VRC	6.200	-7,00%	100	3.640
HRC	47.050	6,90%	1.200	16.250	DPG	30.250	-7,00%	200	2.680
SVI	72.800	6,88%	2.300	4.500	AGF	4.280	-7,00%	122.350	16.650

TOP 5 TĂNG GIÁ HNX
TOP 5 GIẢM GIÁ HNX

Mã	Giá	+/-	KLGD (CP)	GTGD (Tr VND)	Mã	Giá	+/-	KLGD (CP)	GTGD (Tr VND)
ACM	400	33,33%	12.400	7	SMT	20.400	-9,73%	288.200	1.718
NHP	500	25,00%	38.800	37	TJC	6.400	-9,86%	100	1
DST	900	12,50%	100	1	CTT	7.300	-9,88%	100	2
POT	15.400	10,00%	1.200	50	VNT	45.400	-9,92%	200	1
HBS	2.200	10,00%	2.300	5	HKB	700	-12,50%	122.350	55

TOP MUA RÒNG HSX
TOP BÁN RÒNG HSX

Mã chứng khoán	Giá	+/- %	GT Mua ròng (Tr. VND)	Mã chứng khoán	Giá	+/- %	GT Bán ròng (Tr.VND)
VNM	134.500	1.43 %	26.282,75	VHM	86.000	(0.12 %)	29.914.48
VCB	88.000	1.27 %	22.429,63	MSN	74.600	(1.32 %)	24.041.58
VJC	145.900	0.69 %	19.153,62	HDB	28.900	(1.03 %)	17.953.21
E1VFN30	15.400	0.33 %	10.574,65	VIC	117.200	-	14.884.63
BID	40.200	(0.25 %)	7.454,22	POW	13.200	0.76 %	8.970.13

HỆ THỐNG KHUYẾN NGHỊ CỦA VIETFIRST

Hệ thống khuyến nghị của VFS được xây dựng dựa trên sự chênh lệch giữa giá cổ phiếu thị trường tại thời điểm đánh giá và giá mục tiêu 12 tháng

Hệ thống khuyến nghị	Diễn giải
MUA	Nếu giá mục tiêu cao hơn giá thị trường từ 15% trở lên
THEO DÕI	Nếu giá mục tiêu cao hơn giá thị trường từ 5 – 15%
NẮM GIỮ	Nếu giá mục tiêu cao hơn giá thị trường không quá 5%
BÁN	Nếu giá mục tiêu thấp hơn giá thị trường tối thiểu 5%

© CÔNG TY CỔ PHẦN CHỨNG KHOÁN NHẤT VIỆT (VFS)

Hội sở Hồ Chí Minh

Tòa nhà Central Park, lầu 2, 117 – 119 Nguyễn Du, P. Bến Thành, Q. 1, TP. HCM

Điện thoại: (84-8) 62556586 Fax: (84-8) 62556580

Website: www.vfs.com.vn

Chi nhánh Hà Nội

Tầng 10, Tòa nhà Sentinel Place, 41A Lý Thái Tổ, P. Lý Thái Tổ, Q. Hoàn Kiếm, Hà Nội

Điện thoại: (84-4) 39288222 – Ext: 117 Fax: (84-4) 39338222

Tuyên bố miễn trách nhiệm: Bản quyền thuộc về Công ty CP Chứng khoán Nhất Việt (VFS). Những thông tin sử dụng trong báo cáo được thu thập từ những nguồn đáng tin cậy và VFS không chịu trách nhiệm về tính chính xác của chúng. Quan điểm thể hiện trong báo cáo này là của (các) tác giả và không nhất thiết liên hệ với quan điểm chính thức của VFS. Không một thông tin cũng như ý kiến nào được viết ra nhằm mục đích quảng cáo hay khuyến nghị mua/bán bất kỳ chứng khoán nào. Báo cáo này không được phép sao chép, tái bản bởi bất kỳ cá nhân hoặc tổ chức nào khi chưa được phép của VFS.