

**Chỉ số thế giới**

Dow Jones	-533.37	-1.58%
DAX	-279.63	-1.78%
FTSE 100	-135.96	-1.90%
Nikkei 225	-953.15	-3.29%
Hang Seng	-275.00	-0.96%

**Hợp đồng tương lai chỉ số \***

US 30*	-621.0	-1.84%
DAX*	-296.0	-1.88%
FTSE 100*	-204.7	-2.86%
Nikkei 225*	-500.0	-1.72%
Hang Seng*	+104.0	+0.37%

\* Số liệu của phiên liền trước

**XU HƯỚNG DÒNG TIỀN**

VN-Index giảm 5,14 điểm (-0,37%) xuống 1.372,63 điểm. Điểm nhấn tiêu cực của phiên hôm nay là việc tự doanh và nước ngoài bán ròng rất mạnh lần lượt là 232 và 1.097 tỷ đồng. Nhóm cổ phiếu trong rổ VN30 là NVL HPG VNM CTG VPB SBT SSI bị bán ròng mạnh tạo ra áp lực lớn lên thị trường chung. Dòng tiền tiếp tục rút ra khỏi VN30 và chỉ còn duy trì sự tích cực ở một vài cổ phiếu như GAS PLX MWG... Nhóm Ngân hàng, chứng khoán và thép cũng là nhóm bị dòng tiền rút ra khiến diễn biến giá vận động tiêu cực chìm trong sắc đỏ. Ở chiều ngược lại, nhóm vốn hóa vừa và nhỏ vẫn đang là những nhóm hút tiền với khá nhiều cổ phiếu tăng điểm. Một điểm lưu ý khác trong phiên hôm nay cũng góp phần tạo ra áp lực bán mạnh là việc chỉ số vẫn đang dao động quanh vùng đỉnh cũ và ảnh hưởng tiêu cực từ thị trường chứng khoán thế giới.

**Chỉ số trong nước**

	HSX	HNX
Chỉ số	1.372,63	316,24
Thay đổi (%)	-0,37%	-0,78%
Thay đổi	-5.14	-2.49
Tổng KLGD	759,5	144,1
Tổng GTGD	22.384,8	3.203,0
NĐTNN ròng (tỷ)	-1.097,2	-33,75
Tự doanh ròng (Tỷ)	-232,88	
PE	18,68	17,71

**HDTL chỉ số**

	VN30	VN30F1
Chỉ số	1478.29	1474.1
Thay đổi (%)	-0.2%	-0.73%
Thay đổi	-3.01	-10.9
Basic		-4.19

**PHÂN TÍCH KỸ THUẬT & KHUYẾN NGHỊ****Phân tích kỹ thuật:**

Về mặt kỹ thuật: VN-Index giảm nhẹ 5 điểm và tạo ra mẫu hình nến kiêu doji cho thấy tâm lý lưỡng lự của nhà đầu tư. Các cổ phiếu dẫn dắt suy yếu và hầu hết đã về đến vùng hỗ trợ mạnh. Nếu giảm mạnh thêm một phiên rất nhiều cổ phiếu sẽ trở nên xấu đi về mặt xu hướng và VN-Index có thể sẽ có điều kiện để hình thành mô hình 2 đỉnh. Hỗ trợ gần nhất của VN-Index vẫn là vùng 1950 – 1960.

**Khuyến nghị:**

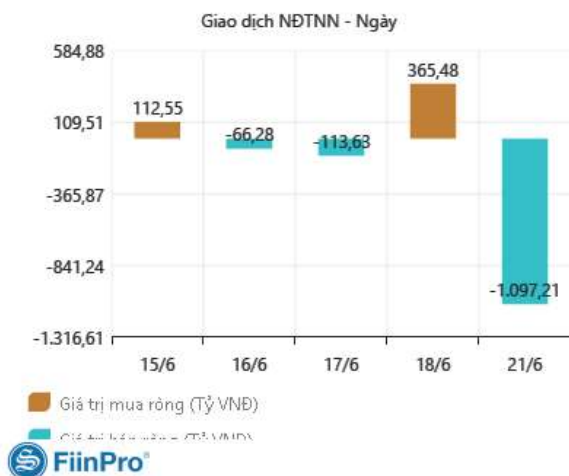
Thị trường tích lũy trong biên hẹp, tâm lý nhà đầu tư lưỡng lự, và VN-Index chưa rõ xu hướng tiếp theo sẽ là điều chỉnh hay tăng tiếp. Vì vậy, chiến thuật tốt nhất theo chúng tôi lúc này nên là quan sát chờ những động thái rõ ràng hơn của chỉ số chung. Nhóm cổ phiếu đầu tư trung – dài hạn nắm giữ bình thường.

Nhóm ngành L2 (%)	Ngày	Năm
Dầu khí L2	2,7%	83,1%
Hóa chất L2	0,0%	133,3%
Tài nguyên Cơ bản L2	-0,8%	155,2%
XD và Vật liệu L2	0,1%	49,7%
Hàng & Dịch vụ CN L2	0,2%	29,5%
Ô tô và phụ tùng L2	-1,4%	35,1%
Thực phẩm và đồ uống	-0,2%	27,3%
Hàng cá nhân & GD L2	1,2%	74,6%
Y tế L2	-1,0%	31,1%
Bán lẻ L2	2,0%	81,1%
Truyền thông L2	0,3%	9,0%
Du lịch và Giải trí L2	0,1%	4,1%
Viễn thông L2	-0,3%	34,8%
Điện, nước & xăng L2	0,5%	28,0%
Bảo hiểm L2	-1,8%	32,4%
Bất động sản L2	0,2%	60,6%
Dịch vụ tài chính L2	-1,3%	193,7%
Ngân hàng L2	-1,2%	82,7%
CNTT L2	1,9%	99,0%



**TIN TỨC NỔI BẬT TRONG NGÀY**

**GIAO DỊCH NƯỚC NGOÀI TRÊN HSX**



**Lần đầu Trung Quốc vượt Hàn Quốc, là thị trường cung cấp linh kiện điện tử, máy tính lớn nhất cho Việt Nam**

Trong 5 tháng qua, Trung Quốc và Hàn Quốc vẫn là 2 thị trường chính cung cấp điện thoại các loại và linh kiện cho Việt Nam với tổng trị giá đạt 6,88 tỷ USD.

<https://cafef.vn/lan-dau-trung-quoc-vuot-han-quoc-la-thi-truong-cung-cap-linh-kien-dien-tu-may-tinh-lon-nhat-cho-viet-nam-20210621093406835.chn>

**Nikkei Asia: Doanh nghiệp nông nghiệp công nghệ cao Israel đẩy mạnh việc mở rộng đầu tư tại Việt Nam**

Israel đã trở thành quốc gia dẫn đầu thế giới về phương pháp quản lý nước trong nông nghiệp, mặc dù 2/3 diện tích đất ở quốc gia này là đất bán khô cằn hoặc đất kém dưỡng chất. Như vậy, kinh nghiệm của Israel về nông nghiệp sẽ là giải pháp cho một số quốc gia trong khu vực đang tìm cách cải thiện chất lượng canh tác.

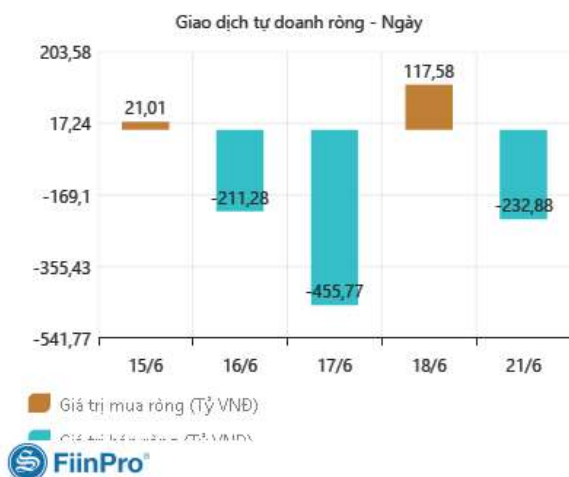
<https://cafef.vn/nikkei-asia-doanh-nghiep-nong-nghiep-cong-nghe-cao-israel-day-manh-viec-mo-rong-dau-tu-tai-viet-nam-20210621084728451.chn>

**ĐIỂM NHẤN VĨ MÔ**

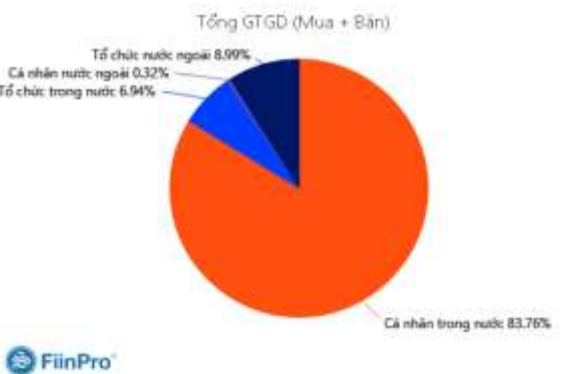
**Một số chính sách và thông tin vĩ mô lớn ảnh hưởng tới TTCK 2021**

Vĩ mô quốc tế:		Ảnh hưởng	
1	FED, ECB nói lỏng tiền tệ, hạ/giữ nguyên lãi suất	Tích cực	Đang ảnh hưởng
2	Kinh tế Trung Quốc hồi phục mạnh	Tích cực	Đang ảnh hưởng
3	Chiến tranh thương mại Mỹ - Trung	Tích cực	Đang ảnh hưởng
4	Lộ trình Vắc Xin Covid 19 tích cực	Tích cực	Đang ảnh hưởng
5	Gói cứu trợ 1.900 tỷ được Quốc hội Mỹ thông qua	Tích cực	Đang ảnh hưởng
Vĩ mô Việt Nam:			
1	Sửa đổi luật đầu tư – luật doanh nghiệp	Tích cực	Đang ảnh hưởng
2	Nâng hạng thị trường sơ cấp FTSE Russell, tăng tỷ trọng trong rổ MSCI Frontier	Tích cực	Đang ảnh hưởng
3	Cổ phần hóa và thoái vốn DNNN	Tích cực	Đang ảnh hưởng
4	NHNN giảm lãi suất, CP đẩy mạnh đầu tư công	Tích cực	Đang ảnh hưởng
5	Chính phủ thông qua gói hỗ trợ 120.000 tỷ lần hai	Tích cực	Đang ảnh hưởng
6	Các FTAs: EVFTA, UKVFTA, RCEP ASEAN	Tích cực	Đang ảnh hưởng
7	Luật chứng khoán sửa đổi	Tích cực	Đang ảnh hưởng
8	Cho phép bán chứng khoán chờ về	Tích cực	Chưa ảnh hưởng

**GIAO DỊCH TỰ DOANH TRÊN HSX**



**GIAO DỊCH THEO LOẠI NHÀ ĐẦU TƯ**



## DANH MỤC CỔ PHIẾU ĐÃ KHUYẾN NGHỊ

STT	Mã cổ phiếu	Giá hiện tại	Giá mua	Ngày mua	Giá mục tiêu	Giá cắt lỗ	Giá bán	Ngày bán	Tỷ lệ %	Ghi chú
1	HPG	51.2	16.59	05/08/2020	30.5	20			208.6%	
2	CTG	50.3	40.6	04/01/2021	50	37.8			23.9%	
3	ACB	34.75	26.72	04/01/2021	40	31.35			30.1%	
4	MBB	40.65	31.6	5/10/2021	40	29			28.6%	
5	SSI	49	38.6	5/24/2021	37	50			26.9%	

## DANH MỤC CỔ PHIẾU ĐÃ CHỐT

STT	Mã cổ phiếu	Giá hiện tại	Giá mua	Ngày mua	Giá mục tiêu	Giá cắt lỗ	Giá bán	Ngày bán	Tỷ lệ %	Ghi chú
1	REE	36.9	33.8	05-08-20	38	32.7	37.2	31-08-20	10.1%	Gần giá mục tiêu, KC mạnh
2	FPT	49.5	46.3	05-08-20	53	43.5	50.3	31-08-20	8.6%	Cổ tức 10% TM 17/08/20
3	VHC	38.1	36.6	13-08-20	34.3	23.5	38.8	31-08-20	6.0%	Tăng tỷ trọng tiền mặt
4	CMX	14.9	13.64	13-08-20	19	14	15.2	31-08-20	11.4%	CP thưởng 10:1 ngày 26/08/2020
5	VCB	83.6	82	13-08-20	63	41.2	84.5	07-09-20	3.0%	Tăng tỷ trọng tiền mặt
6	PHR	56.5	53.2	13-08-20	42	35	58	31-08-20	9.0%	Tăng tỷ trọng tiền mặt
7	SJS	22.9	22.2	24-08-20	28	21	23	04-09-20	3.6%	Tăng tỷ trọng tiền mặt
8	PLX	52.5	46.9	24-08-20	65	45	53.1	31-08-20	13.2%	Tăng tỷ trọng tiền mặt
9	PVB	17.9	16.3	24-08-20	24	15	18.1	31-08-20	11.0%	Cổ tức 10% tiền mặt 24/09/2020
10	MBB	17.7	17.4	24-08-20	24	17	18.05	07-09-20	1.7%	CP có dấu hiệu suy yếu
11	PVD	11.3	10.55	24-08-20	19	10	11.55	04-09-20	9.5%	Tăng tỷ trọng tiền mặt
12	PVS	12.7	12.2	24-08-20	24	11.5	12.9	04-09-20	5.7%	Tăng tỷ trọng tiền mặt
13	CTD	76.2	78.2	24-08-20	111	75	76	01-09-20	-2.6%	Cổ tức 30% 28/08/2020, CP suy yếu
14	MSN	54.6	52.8	24-08-20	65	48.5	56.6	07-09-20	7.2%	CP có dấu hiệu suy yếu
15	GEX	25.95	21.3	25-08-20	28	20	25.95	07-09-20	21.8%	Đã tăng hơn 20% kể từ điểm mua
16	PLX	52.8	56	24/03/2021	73	55		15/04/2021	-5.7%	Cắt lỗ
17	GVR	25.5	28,25	2/4/2021	35	27		15/04/2021	-9.7%	Cắt lỗ
18	SZC	34.95	39.3	26/02/2021	50	35		22/04/2021	-11.1%	Cắt lỗ
19	CEO	9.9	10.9	3/3/2021	30	9.7		22/04/2021	-9.2%	Cắt lỗ
20	MWG	140	135	26/02/2021	170	131	140	31/05/2021	3.7%	Covid 19

Ngày	Mã phái sinh	+/-	Mở cửa	Đóng cửa	Thấp nhất	Cao nhất	Khớp lệnh	
							Khối lượng (Hợp đồng)	Giá trị (tỷ VND)
21/06/2021	VN30F2107	-10.90 (-0.73%)	1476	1474.1	1487	1471	198,646	
21/06/2021	VN30F2108	-12.80 (-0.86%)	710	723	732	1468	410	
21/06/2021	VN30F2109	-7.60 (-0.51%)	709.9	720	725.9	1469	11	
21/06/2021	VN30F2112	-6.80 (-0.46%)	710	716	724.8	1463.5	937	

TOP 5 TĂNG GIÁ HSX					TOP 5 GIẢM GIÁ HSX				
Mã	Giá ĐC	+/-	KLGD (CP)	GTGD (Tr)	Mã	Giá ĐC	+/-	KLGD (CP)	GTGD (Tr VND)
NHA	30,60	+2,00/+6,99%	249.300		COM	42,60	-3,20/-6,99%	300.000	
VOS	6,43	+0,42/+6,99%	8.540.300		TTE	9,33	-0,67/-6,70%	700.000	
SMA	9,20	+0,60/+6,98%	12.700		TSC	11,90	-0,85/-6,67%	6.220.400	
DLG	3,86	+0,25/+6,93%	23.338.000		EMC	17,40	-1,10/-5,95%	100.000	
ITD	13,90	+0,90/+6,92%	242.500		L10	17,90	-1,10/-5,79%	600.000	

TOP 5 TĂNG GIÁ HNX					TOP 5 GIẢM GIÁ HNX				
Mã	Giá ĐC	+/-	KLGD (CP)	GTGD (Tr VND)	Mã	Giá ĐC	+/-	KLGD (CP)	GTGD (Tr VND)
NBC	11,00	+1,00/+10,00%	918.800		SDU	9,10	-1,00/-9,90%	200.000	
SHN	11,10	+1,00/+9,90%	333.900		DNC	51,20	-5,60/-9,86%	100.000	
LAS	14,50	+1,30/+9,85%	3.454.000		SGD	11,40	-1,20/-9,52%	5.700	
QHD	41,40	+3,70/+9,81%	1.500		ADC	24,30	-2,40/-8,99%	100.000	
SDA	4,50	+0,40/+9,76%	104.300		VE2	11,50	-1,00/-8,00%	500.000	

TOP MUA RÒNG HSX					TOP BÁN RÒNG HSX				
Mã	Giá ĐC	+/-	KLGD (CP)	GTGD (Tr VND)	Mã	Giá ĐC	+/-	KLGD (CP)	GTGD (Tr VND)
VHM	112,0	-0,50/-0,44%	1.138.900	127.782.120	NVL	109,0	+6,00/+5,83%	-3.386.600	-361.836.460
VCB	106,6	-1,90/-1,75%	685.900	73.812.240	HPG	51,20	-0,90/-1,73%	-6.491.200	-335.871.840
MSN	108,7	+2,20/+2,07%	537	57.307.950	VNM	90,60	-1,50/-1,63%	-1.049.200	-95.475.230
STB	29,85	+0,20/+0,67%	1.821.000	54.411.960	GEX	22,55	-0,45/-1,96%	-3.886.600	-88.444.260
HSG	42,20	-0,80/-1,86%	1.191.800	51.579.840	SSI	49,00	-1,50/-2,97%	-1.577.800	-78.427.510

## HỆ THỐNG KHUYẾN NGHỊ CỦA VIETFIRST

Hệ thống khuyến nghị của VFS được xây dựng dựa trên sự chênh lệch giữa giá cổ phiếu thị trường tại thời điểm đánh giá và giá mục tiêu 12 tháng

Hệ thống khuyến nghị	Diễn giải
MUA	Nếu giá mục tiêu cao hơn giá thị trường từ 15% trở lên
THEO DÕI	Nếu giá mục tiêu cao hơn giá thị trường từ 5 – 15%
NĂM GIỮ	Nếu giá mục tiêu cao hơn giá thị trường không quá 5%
BÁN	Nếu giá mục tiêu thấp hơn giá thị trường tối thiểu 5%

## © CÔNG TY CỔ PHẦN CHỨNG KHOÁN NHẤT VIỆT (VFS)

### Hội sở Hồ Chí Minh

Tòa nhà Central Park, lầu 1, 117 - 119 - 121 Nguyễn Du, P. Bến Thành, Q. 1, TP. HCM

Điện thoại: **(84-8) 62556586** Fax: **(84-8) 62556580**

Website: [www.vfs.com.vn](http://www.vfs.com.vn)

### Chi nhánh Hà Nội

Tầng 9B, Tòa nhà Leadvisor place, 41A Lý Thái Tổ, P. Lý Thái Tổ, Q. Hoàn Kiếm, Hà Nội

Điện thoại: **(84-4) 39288222** – Ext: **117** Fax: **(84-4) 39338222**

**Tuyên bố miễn trách nhiệm:** Bản quyền thuộc về Công ty CP Chứng khoán Nhất Việt (VFS). Những thông tin sử dụng trong báo cáo được thu thập từ những nguồn đáng tin cậy và VFS không chịu trách nhiệm về tính chính xác của chúng. Quan điểm thể hiện trong báo cáo này là của (các) tác giả và không nhất thiết liên hệ với quan điểm chính thức của VFS. Không một thông tin cũng như ý kiến nào được viết ra nhằm mục đích quảng cáo hay khuyến nghị mua/bán bất kỳ chứng khoán nào. Báo cáo này không được phép sao chép, tái bản bởi bất kỳ cá nhân hoặc tổ chức nào khi chưa được phép của VFS.