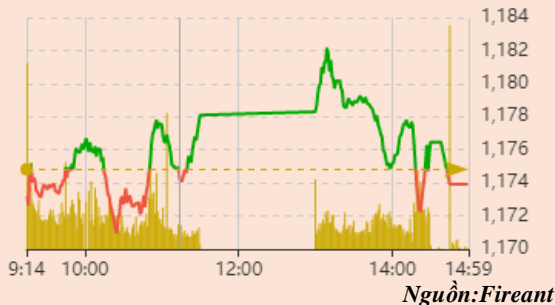


Vận động trong ngày



Thay đổi chỉ số

Chỉ số trong nước	HSX	HNX
Chỉ số	1.173,92	281,36
Thay đổi (%)	-0,08%	-0,22%
Thay đổi	-0,90	-0,63
Tổng KLGD	535,65	65,73
Tổng GTGD	11.532,04	1.286,22
NĐTNN ròng (tỷ)	-557,83	-12,01
Tự doanh ròng (Tỷ)	-143,82	
PE	12,57	13,63

HDTL chỉ số	VN30	VN30F1
Chỉ số	1.216,94	1.210,00
Thay đổi (%)	-0,21%	-0,29%
Thay đổi	-2,5	-3,5
Basis	6,94	

Tăng giảm nhóm ngành

Nhóm ngành L2 (%)	Ngày	Năm
Dầu khí L2	-1,92%	95,4%
Hóa chất L2	-0,27%	138,8%
Tài nguyên Cơ bản L2	-0,27%	118,0%
XD và Vật liệu L2	0,39%	55,6%
Hàng & Dịch vụ CN L2	0,34%	45,7%
Ô tô và phụ tùng L2	-0,38%	41,5%
Thực phẩm và đồ uống	-0,35%	23,3%
Hàng cá nhân & GD L2	0,14%	86,1%
Y tế L2	0,21%	16,6%
Bán lẻ L2	-1,20%	133,4%
Truyền thông L2	-0,47%	-19,2%
Du lịch và Giải trí L2	-0,13%	9,4%
Viễn thông L2	3,62%	21,7%
Điện, nước & xăng L2	-0,96%	48,6%
Bảo hiểm L2	1,95%	43,6%
Bất động sản L2	-0,26%	46,3%
Dịch vụ tài chính L2	0,08%	209,3%
Ngân hàng L2	0,60%	96,2%
CNTT L2	-0,93%	137,5%

XU HƯỚNG DÒNG TIỀN

- VN- Index giảm 0,9 điểm (-0,08%) xuống mốc 1.173,92 điểm. Thị trường phân hóa giữa các nhóm ngành và chủ yếu giao dịch giằng co. Mặc dù đầu phiên chiều lực cầu hoạt động sôi nổi nhưng dần về cuối phiên áp lực bán gia tăng khiến chỉ số đỏ nhẹ về gần mốc tham chiếu.
- Nhóm ngân hàng, bảo hiểm có nhiều mã xanh mạnh và góp phần giữ trụ thị trường. Bên cạnh đó, sau phiên tăng mạnh ngày hôm qua, nhóm Midcap gồm các nhóm chứng khoán, vận tải kho bãi, xây dựng, nông nghiệp cũng giao dịch tích cực
- Ở chiều ngược lại, nhóm bất động sản, dầu khí, bán lẻ, phân đạm bị bán mạnh và gây áp lực giảm điểm lên chỉ số.
- Trên sàn HOSE, khối ngoại bán ròng mạnh phiên thứ 2 với giá trị 557,83 tỷ đồng, tập trung nhiều nhất vào FUEVFNVD, VCB, SSI, HPG.
- Trạng thái giằng co xuất hiện thay vì diễn biến bán mạnh cho thấy tâm lý dòng tiền không quá thận trọng trước chỉ số CPI của Mỹ trong tháng 6. Bên cạnh đó, nhóm ngân hàng đóng vai trò giữ trụ thị trường cũng cho thấy trạng thái thị trường không quá tiêu cực.

PHÂN TÍCH KỸ THUẬT & KHUYẾN NGHỊ

Phân tích kỹ thuật:

VNIndex ghi nhận nền dạng doji với thanh khoản tiếp tục gia tăng so với các phiên liền trước. Điều này cho thấy sự giằng co mạnh của cung cầu. Đồng thời diễn biến này vẫn khiến VN-Index dao động hẹp trong vùng 1.160 điểm

Khuyến nghị:

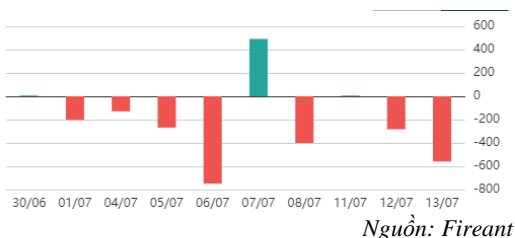
Nhà đầu tư nên giữ tỷ trọng cổ phiếu ở mức 40% và có thể canh nhịp chỉnh của thị trường mở vị thế mua mới nhóm cổ phiếu BĐS KCN, nông nghiệp, đầu tư công

Kịch bản 1: VN-Index dao động hẹp quanh vùng 1.180 điểm

Kịch bản 2: VN-Index tiến lên vùng 1.190 điểm



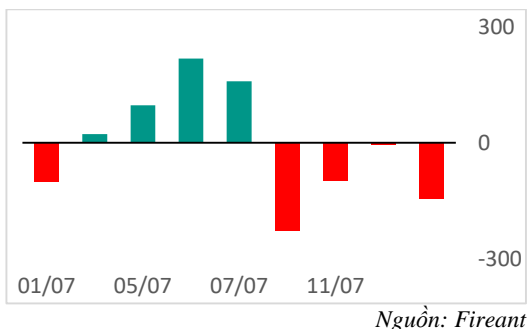
Giao dịch nước ngoài trên HSX



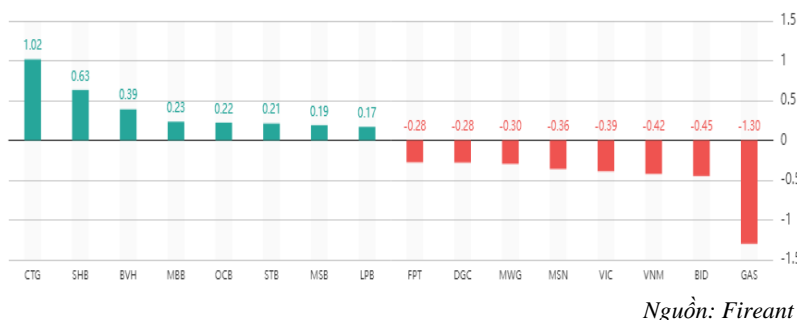
DIỂM TIN TRONG NƯỚC

- Tin kinh tế trong nước**
 - [Hơn 1 thập kỷ chờ đợi Metro ở TP Hồ Chí Minh](#)
 - [Thập kỷ dịch chuyển khỏi Trung Quốc: Việt Nam trở thành cứ điểm sản xuất hàng điện tử?](#)
 - [Doanh nghiệp phản đối tăng giá nước kích trần của tỉnh Bình Phước](#)
 - [Khu công nghiệp Nam Tân Uyên lãi 72 tỷ đồng quý II, tăng 41%](#)
- Tin doanh nghiệp trong nước**
 - [Cổ phiếu chăn nuôi phục hồi cùng giá thịt heo](#)
 - [Tracodi phát hành 20 triệu cổ phiếu chuyển đổi trái phiếu giá 12.500 đồng/cp](#)

Giao dịch tự doanh trên HSX



Top cổ phiếu ảnh hưởng đến chỉ số



Chỉ số thế giới

Dow Jones	-190,5	-0,61%
DAX	73,04	0,57%
FTSE100	13,27	0,18%
Nikkei 225	-475,64	-1,81%
Hang Seng	-279,46	-1,34%

Hợp đồng tương lai chỉ số

US30*	-229,2	-0,74%
DAX*	-30	-0,23%
FTSE100*	11,8	0,17%
Nikkei 225*	-280	-1,06%
Hang Seng*	-122	-0,58%

* Số liệu của phiên liền trước

DIỀM TIN KINH TẾ VÀ THỊ TRƯỜNG HÀNG HÓA THẾ GIỚI

Tin kinh tế thế giới

[Hai nguyên nhân khiến đồng USD tăng giá phi mã](#)

[Nhóm này hưởng lợi lớn khi đồng euro ngang giá với USD](#)

[Lego dừng hoạt động tại Nga](#)

Tin hàng hóa thế giới

[Doanh số bán PC trên toàn cầu sẽ giảm 9,5% vào năm 2022](#)

[IEA: Giai đoạn tẻ nhất của khủng hoảng năng lượng vẫn ở phía trước](#)

[Dầu lại sập giá - giảm mạnh gần 10% thùng mốc 100 USD/thùng](#)

Bảng tổng sắp thay đổi giá thị trường hàng hóa

Mặt hàng	Đơn vị	Giá	% ngày	% tuần	% tháng	% năm	Cổ phiếu tác động
Năng lượng							
Dầu WTI	USD/thùng	94,22	-9,48%	-10,09%	-10,91%	25,83%	GAS,BSR
Dầu Brent	USD/thùng	98,02	-8,48%	-8,41%	-10,10%	26,02%	GAS,BSR
Xăng	UScent/gallon	3,22	-6,94%	-6,40%	-8,94%	44,75%	PLX,OIL
Kim loại quý							
Vàng	USD/ounce	1.725,23	-0,49%	-0,95%	-4,52%	-5,64%	PNJ
Bạc	USD/ounce	18,91	-0,94%	-2,05%	-6,63%	-18,75%	PNJ
Nông sản và gia súc							
Đậu tương	UScent/giạ	1.592,75	-2,94%	-2,30%	-4,91%	18,93%	HKB
Gạo	USD/cwt	16,21	-0,25%	0,56%	-1,34%	9,12%	TAR, LTG
Sữa	USD/cwt	22,66	-0,35%	-0,57%	0,58%	23,02%	VNM
Cao su	JPY/Kg	256,60	0,55%	0,47%	-1,53%	15,17%	DPR,PHR
Đường	UScent/Ib	18,69	-0,90%	-1,74%	-0,74%	-1,01%	SBT,LSS
Cà phê	UScent/Ib	209,25	-6,04%	-5,08%	-10,46%	-7,45%	CTP,DLG
Gỗ	USD/1000 board feet	645,00	-2,44%	-2,12%	-2,76%	-43,81%	PTB
Heo nạc	UScent/Lbs	113,60	0,40%	0,66%	4,10%	39,43%	DBC
Mặt hàng công nghiệp							
Quặng sắt	USD/tấn	112,50	0,00%	-2,17%	-8,16%	-3,02%	HSG,HPG
Thép	USD/tấn	3.940,00	-2,23%	-7,51%	-12,46%	-13,37%	HSG,HPG

THÔNG KÊ TRONG NGÀY

Thống kê hợp đồng phái sinh

Mã phái sinh	Thay đổi	Mở cửa	Đóng cửa	Thấp nhất	Cao nhất	KLGD
VN30F2207	-3.50 (-0.29%)	1.215,00	1.210,00	1.220,10	1.209,50	251.969
VN30F2208	0.00(0.00%)	1.212,10	1.210,00	1.218,00	1.209,00	966
VN30F2209	3.40 (0.28%)	1.215,40	1.210,10	1.219,90	1.209,50	46
VN30F2212	6.60 (0.55%)	1.210,10	1.216,00	1.216,40	1.208,20	18

Top 5 tăng giá HSX

Mã	Giá ĐC	Thay đổi	KLGD
HNG	5,99	+0,39/+6,96%	9.566.200
SHB	14,6	+0,95/+6,96%	36.088.400
CKG	15,45	+1,00/+6,92%	1.416.300
VCF	239	+15,40/+6,89%	200
MHC	6,37	+0,41/+6,88%	156.900

Top 5 giảm giá HSX

Mã	Giá ĐC	Thay đổi	KLGD
LCM	3,28	-0,24/-6,82%	85.200
DTT	15,8	-1,15/-6,78%	300
TDP	25,9	-1,70/-6,16%	25.000
NBB	17,3	-0,70/-3,89%	1.029.100
OGC	13,4	-0,50/-3,60%	317.900

Top 5 tăng giá HNX

Mã	Giá ĐC	Thay đổi	KLGD
BKC	5,6	+0,50/+9,80%	1.300
HCC	10,1	+0,90/+9,78%	1.200
VIE	9	+0,80/+9,76%	100
BPC	11,4	+1,00/+9,62%	1.400
SEB	45	+3,80/+9,22%	100

Top 5 giảm giá HNX

Mã	Giá ĐC	Thay đổi	KLGD
CAN	58,5	-6,50/-10,00%	200
KKC	16,2	-1,80/-10,00%	300
HKT	6,3	-0,70/-10,00%	1.500
L40	19,1	-2,10/-9,91%	2.800
KHS	27,5	-3,00/-9,84%	2.100

Top mua ròng HSX

Mã	Giá ĐC	Thay đổi	KLGD
MWG	63,6	-0,80/-1,24%	750.700
VNM	72,5	-0,80/-1,09%	382.900
HHV	13,7	+0,85/+6,64%	2.022.200
VND	18,5	+0,20/+1,09%	975.600
CTG	26,6	+0,85/+3,31%	664.400

Top bán ròng HSX

Mã	Giá ĐC	Thay đổi	KLGD
FUEVFNVD	25,65	+0,07/+0,27%	-8.766.000
VCB	71,8	-0,10/-0,14%	-749.600
SSI	20,7	-0,20/-0,96%	-2.556.400
HPG	22,3	0,00/0,00%	-2.302.300
VIC	69,5	-0,40/-0,57%	-605.000

14- 07- 2022



BẢN TIN CHỨNG KHOÁN NGÀY

DÒNG TIỀN PHÂN HÓA, THỊ TRƯỜNG TIẾP TỤC GIẢNG CO HẸP

DANH MỤC CỔ PHIẾU ĐÃ KHUYÊN NGHỊ

Mã cổ phiếu	Giá hiện tại	Giá mua	Ngày mua	Giá mục tiêu	Giá cắt lỗ	Giá bán	Ngày bán	Tỷ lệ %	Ghi chú
HPG	22,3	13,38	05/08/2020	41,1				66,7%	

HỆ THỐNG KHUYẾN NGHỊ CỦA VIETFIRST

Hệ thống khuyến nghị của VFS được xây dựng dựa trên sự chênh lệch giữa giá cổ phiếu thị trường tại thời điểm đánh giá và giá mục tiêu 12 tháng

Hệ thống khuyến nghị	Diễn giải
MUA	Nếu giá mục tiêu cao hơn giá thị trường từ 15% trở lên
THEO DÕI	Nếu giá mục tiêu cao hơn giá thị trường từ 5 – 15%
NẮM GIỮ	Nếu giá mục tiêu cao hơn giá thị trường không quá 5%
BÁN	Nếu giá mục tiêu thấp hơn giá thị trường tối thiểu 5%

THÔNG TIN LIÊN HỆ

Nguyễn Minh Hoàng	Chuyên viên phân tích cao cấp	hoang.nguyenminh@vfs.com.vn
Vũ Thị Hà Phương	Chuyên viên phân tích	phuong.vu@vfs.com.vn
Nguyễn Hoàng Long	Chuyên viên phân tích	long.nguyen@vfs.com.vn
Trần Minh Quân	Chuyên viên phân tích	quan.tran@vfs.com.vn

© CÔNG TY CỔ PHẦN CHỨNG KHOÁN NHẤT VIỆT (VFS)

Hội sở Hồ Chí Minh

Lầu 1, 117 - 119 - 121 Nguyễn Du, P. Bến Thành, Q. 1, TP. HCM

Điện thoại: **(84-8) 62556586** Fax: **(84-8) 62556580**

Website: www.vfs.com.vn

Chi nhánh Hà Nội

Tầng 9B, Tòa nhà Leadvisors place, 41A Lý Thái Tổ, P. Lý Thái Tổ, Q. Hoàn Kiếm, Hà Nội

Điện thoại: **(84-4) 39288222** – Ext: **117** Fax: **(84-4) 39338222**

Tuyên bố miễn trách nhiệm: Bản quyền thuộc về Công ty CP Chứng khoán Nhất Việt (VFS). Những thông tin sử dụng trong báo cáo được thu thập từ những nguồn đáng tin cậy và VFS không chịu trách nhiệm về tính chính xác của chúng. Quan điểm thể hiện trong báo cáo này là của (các) tác giả và không nhất thiết liên hệ với quan điểm chính thức của VFS. Không một thông tin cũng như ý kiến nào được viết ra nhằm mục đích quảng cáo hay khuyến nghị mua/bán bất kỳ chứng khoán nào. Báo cáo này không được phép sao chép, tái bản bởi bất kỳ cá nhân hoặc tổ chức nào khi chưa được phép của VFS.